

## 第3章 基本目標Ⅲ：資源循環

### ごみを出さないくらしと資源の循環に協働して取り組むまち

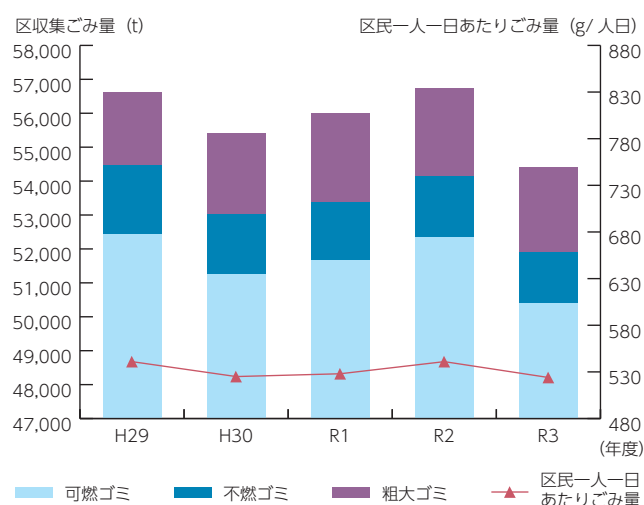


#### ① 豊島区の現状

##### ● ごみ量の推移（区収集）（資料 P.82）

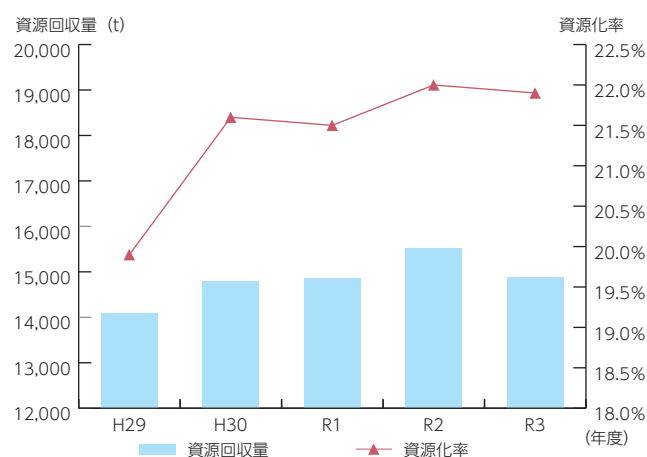
区で収集しているごみの量は、可燃ごみ 50,401t（前年比－1,943t）、不燃ごみ 1,502t（前年比－297t）、粗大ごみ 2,513t（前年比－69t）です。

区民一人一日あたりのごみ量は 524 g で、前年度比で 17 g 減少しています。



##### ● 資源回収量・資源化率の推移（資料 P.82）（用語解説 P.99）

資源回収量は、14,883 t です。近年増加傾向となっておりますが、令和3年度は、令和2年度と比較し、633 t 減少しています。



## ② 施策の実施状況

### リーディングプロジェクト

#### ● 食品ロスの削減 (用語解説 P.99・102)

家庭から出されるごみ量の削減を目的に、家庭で発生する食品ロスを減らすための啓発活動やフードドライブ、食べきり協力店の取り組み等を行っています。フードドライブで集まった食品は区内の必要とする団体等にお渡しします。余った食品が区内を循環して、必要な方の手に渡る「区内循環型フードドライブ(豊島区方式)」を行っています。



区民講座の様子

#### 《評価・分析》

##### 1 食品ロスとSDGs

食品ロスとは、まだ食べられるのに捨てられてしまった食品のことであり、日本の食品ロスの約半分が家庭から発生しています。日本では年間約522万t(令和2年度推計)の食品ロスが発生し、これを国民1人当たりで換算すると、1日お茶碗約1杯分に近い量(約113g)のご飯を捨てていることになります。また、食品ロス削減は、SDGsの重要な柱であり目標2「飢餓をゼロに」、目標12「つくる責任つかう責任」目標13「気候変動に具体的な対策を」、目標17「パートナーシップで目標を達成しよう」など複数の目標に関わる重要な課題です。

##### 2 令和3年度における豊島区の食品ロス対策の取り組み

###### (1) 継続的な事業

フードドライブの常設窓口を4か所に設置し令和3年度は、7,422個、1,673kgの食品を集めました。

豊島区食べきり協力店として、区内26店舗(令和4年3月末現在)が登録しています。

###### (2) 官民一体となって行った事業

池袋マルイと西武池袋本店にてフードドライブを開催しました。(提供総数1,108点、総重量250.5kg)

###### (3) その他

食品ロス削減啓発チラシの作成、中央図書館にて特別展示、としまテレビにて食品ロス削減の取組を紹介、広報としま特別号にて食品ロス削減の取組を掲載し積極的な呼びかけを行いました。

## リーディングプロジェクト

取組指標	基準値 (H29年度)	目標値 (R12年度)	目安値 (R3年度)	実績 (R3年度)	目安値の 進捗状況
食品ロスに関する 啓発講座の実施回数	2回/年	4回/年	3回/年	0回/年	

### 《今後の取組み》

令和4年度は、フードドライブの継続、食べきり協力店の拡大など、食品ロス削減の取組みを普及させるために従来の啓発方法に加え、より効果的な手法を検討します。(ごみ減量推進課 計画調整グループ)

### 【関連する環境基本計画の施策の方向】

Ⅲ-1 リデュース・リユースを推進する

## ● 家庭ごみ・事業系ごみの排出実態調査 (用語解説 P.98)

家庭や事業所から出されるごみの質や量などを把握し、区の施策に反映させるため、区内6地域を選定し、毎年実態調査を行っています。

### 《評価・分析》

(令和3年度調査結果)

燃やすごみの内訳は、生ごみ 36.7%、紙類 30.6%、プラスチック類 17.2%、その他燃やすごみ 8.9%、金属、陶器、ガラスごみの合計 0.5%、その他 5.9%でした。

金属・陶器・ガラスごみの内訳は、金属類 22.3%、ガラス類 10.9%、陶器類 15.7%、小型家電類 23.5%、その他燃やさないごみ 0.4%、燃やすごみ 10.2%、その他 16.9%でした。

### 《今後の取組み》


ごみの質や量を多角的に分析することで、より一層のごみの減量と効果的な施策展開を目指します。(ごみ減量推進課 計画調整グループ)

### 【関連する環境基本計画の施策の方向】

Ⅲ-1 リデュース・リユースを推進する

## ● 事業系ごみ適正処理推進事業

廃棄物の適正処理とリサイクル率の向上を目的として、事業系廃棄物の排出者及び事業用大規模建築物の所有者等に対して指導・啓発を行い、民間収集業者への移行を図っています。

取組指標	基準値 (H29年度)	目標値 (R12年度)	目安値 (R3年度)	実績 (R3年度)	目安値の 進捗状況
事業系ごみの民間収集移行 事業者件数(累計)	50件	700件	250件	231件	

### 《評価・分析》

令和3年度は、31の事業者、年間排出量約61tが民間業者の収集へ移行しました。また、廃棄物管理責任者講習会を4回開催しました。

### 《今後の取組み》

「事業系ごみの自己処理責任」の趣旨普及を図り、排出量調査等をもとに民間収集への移行を促進するとともに、廃棄物管理責任者講習会を通して理解を求めていきます。(豊島清掃事務所 作業グループ)

### 【関連する環境基本計画の施策の方向】

Ⅲ-3 安定的で適正なごみ処理を推進する

## ● 不法投棄対策事業

粗大ごみ等の不法投棄が多発する集積所を中心に巡回パトロールを実施し、不法投棄物の調査及び二次的投棄防止を目的とした回収を行います。

### 《評価・分析》

令和3年度は、309日の巡回パトロールを実施するとともに、4,793件の不法投棄物を回収しました。

### 《今後の取組み》

廃棄物の適正処理についての啓発を図りながら、地域の美観確保・向上に努めていきます。(豊島清掃事務所 作業グループ)

### 【関連する環境基本計画の施策の方向】

Ⅲ-3 安定的で適正なごみ処理を推進する

## ● 集団回収（資料 P.82）

集団回収とは、地域の団体による自主的な資源リサイクル活動です。町会・自治会等の団体が主体となり回収した古紙等の資源を、回収業者に引き渡しています。この活動は、リサイクルの推進だけではなく、ごみ減量・リサイクル意識の向上やコミュニティの活性化などの面においても、重要な役割を果たしています。区では、回収量に応じた報奨金の支給や、団体の清掃担当者の意見交換会等を実施するなどの支援を行っています。

### 《評価・分析》

令和3年度は137団体が参加し、回収量は紙類2,326t、布類101t、金属類9tでした。

### 《今後の取組み》

ごみ減量・リサイクル意識の向上やコミュニティ意識の向上をはかるため、清掃担当者の連絡会や施設見学会を開催し、意識の啓発を促していきます。（ごみ減量推進課 事業推進グループ）

### 【関連する環境基本計画の施策の方向】

Ⅲ-2 質の高いリサイクルを実現する



集団回収場所

## ● 拠点回収（資料 P.82）

区施設等に回収ボックスを設置し小型家電、蛍光灯、乾電池を回収、資源化を行っています。

また、廃食油は、区施設で月に一度回収日を設け、資源化処理を行った後、リサイクル石けんの原料として使用しています。

### 《評価・分析》

令和3年度は約41tを区施設等で回収することができました。

### 《今後の取組み》

回収量をふやすため、回収の方法等について検討していきます。（ごみ減量推進課 事業推進グループ）

### 【関連する環境基本計画の施策の方向】

Ⅲ-3 安定的で適正なごみ処理を推進する



小型家電・蛍光灯回収ボックス

### ● 3 Rの推進啓発（資料 P.82）（用語解説 P.100）

ごみ減量・資源循環活動の推進、区民の3 R意識の啓発を促進するために、区役所本庁舎でのパネル展示や各イベント等様々な取組みを行っています。

また、子どもたちへの啓発事業として、3 Rを推進するための副読本「できることからはじめよう」を作成し、小学校4年生に配布したり、「出前講座」として小学校に出向き、清掃車への積み込み体験を含む啓発事業を行っています。さらに、幅広い年齢層にも対象を広げ、平成24年度からは区民ひろばで、平成27年度からは子どもスキップで、平成28年度からは保育園でも開催しています。

その他、リユース食器の利用促進、リサイクルフリーマーケット実施団体への支援や生ごみ処理機の購入費の助成を行っています。



出前講座の様子

取組指標	基準値 (H29年度)	目標値 (R12年度)	目安値 (R3年度)	実績 (R3年度)	目安値の 進捗状況
ごみ減量に関する 出前講座の実施回数	34回/年	40回/年	36回/年	0回/年	

#### 《評価・分析》

令和3年度は、新型コロナウイルス感染拡大により、小学校への出前講座を実施できませんでした。

#### 《今後の取組み》

令和4年度は、従来の啓発方法に加え、より効率的な手法を検討します。様々な年代に対して啓発を行い、ごみの減量への意識付けと知識の普及を目指します。（ごみ減量推進課 事業推進グループ）

#### 【関連する環境基本計画の施策の方向】

Ⅲ-1 リデュース・リユースを推進する

## ● リサイクルセンターの運営（資料 P.82）

家庭から出される粗大ごみの中から使用可能な家具等を選別し、清掃・修理を施したうえで、リサイクルセンターに展示しています。展示された品物は、抽選により希望者に無料提供しています。

### 《評価・分析》

令和3年度は、842点の粗大ごみを再利用しました。

### 《今後の取組み》

粗大ごみの再利用は、ごみ減量とリユース促進のため、積極的に取り組めます。（ごみ減量推進課 事業推進グループ）

### 【関連する環境基本計画の施策の方向】

Ⅲ-2 質の高いリサイクルを実現する

## ● 金属系粗大ごみの資源化（資料 P.82）（用語解説 P.103）

家庭から出される粗大ごみの中から有用金属を選別し、資源化を行っています。

### 《評価・分析》

令和3年度は、粗大ごみの中から約86tの金属を資源化することができました。

### 《今後の取組み》

令和4年度は引き続き金属系粗大ごみの資源化を推進していくとともに、金属系以外の粗大ごみの資源化について検討していきます。（ごみ減量推進課 計画調整グループ）

### 【関連する環境基本計画の施策の方向】

Ⅲ-2 質の高いリサイクルを実現する

## ● 不燃ごみ（金属・陶器・ガラスごみ）の資源化（資料 P.82）

家庭等から収集した不燃ごみ（金属・陶器・ガラスごみ）を、委託先のリサイクル工場で品目ごとに選別し、資源化を行っています。

### 《評価・分析》

令和3年度は、収集した不燃ごみの91%にあたる約1,361tを資源化し、中央防波堤埋立処分場の延命に寄与することができました。

### 《今後の取組み》




令和4年度以降も、資源化率90%を維持し、中央防波堤埋立処分場の延命に貢献していきます。（ごみ減量推進課 計画調整グループ）

### 【関連する環境基本計画の施策の方向】

Ⅲ-2 質の高いリサイクルを実現する

### ③ その他の成果指標と取組指標

#### ● 成果指標

成果指標	基準値 (H29年度)	目標値 (R12年度)	目安値 (R3年度)	実績 (R3年度)	目安値の 進捗状況
一人一日あたり 区収集ごみ量	541g/人日	520g/人日	535g/人日	524g/人日	
資源化率	19.9%	22.8%	20.8%	21.9%	
事業系ごみ(持込ごみ) の排出量	43,841t	28,384t	39,085t	29,311t	

#### ● 取組指標

取組指標	基準値 (H29年度)	目標値 (R12年度)	目安値 (R3年度)	実績 (R3年度)	目安値の 進捗状況
リユース食器を 使用するイベント回数	42回/年	50回/年	44回/年	0回/年	
町会・清掃担当者との意見 交換会、リサイクル・清掃 関係施設見学会の開催回数	2回/年	2回/年	2回/年	0回/年	

#### 《評価・分析》

一人一日あたり区収集ごみ量は、各施策における区民の協力もあり、新型コロナウイルスの影響も徐々に緩和してきたこと等から、令和3年度は減少しています。

また、資源化率については、平成30年度から不燃ごみの資源化を開始したものの、新聞購読世帯の減少や電子媒体の普及等により、資源そのものの量が減少しているため、基準年度と大きく変化はありません。

取組指標である、リユース食器の使用等の実績については、新型コロナウイルス感染拡大によるイベント等の中止による影響を受け、目標を達成できませんでした。

#### 《今後の取組み》

今後は、ごみの減量と資源の分別をより推進するため、食品ロス削減対策や出前講座の対象拡大等啓発事業を推進します。(ごみ減量推進課 事業推進・計画調整グループ)