

区民アンケート調査追加実施分の実施状況について

1 実施概要

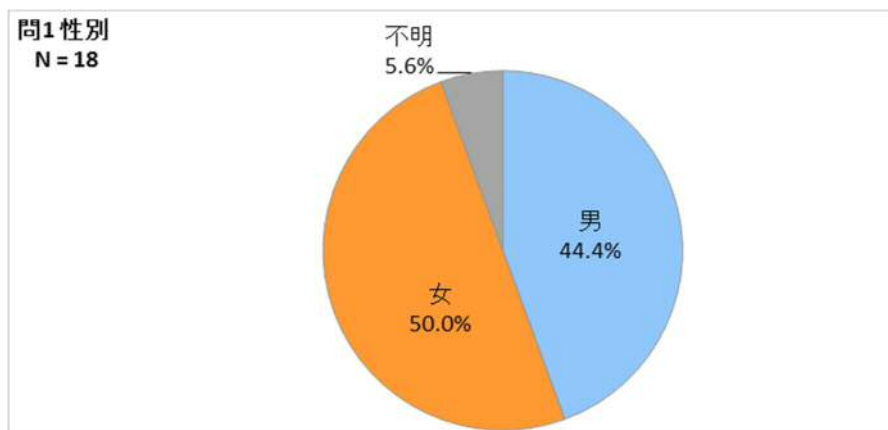
対象	・住民基本台帳登録者（外国籍） 230 名（18 歳以上で区内居住 3 年以上） ※住民基本台帳から無作為抽出
調査項目	1. これまでの豊島区の環境について 2. これからの豊島区の環境について 3. 区の環境に関する情報源について など
発送回収方法	郵送による発送・回収（区役所発着）
実施時期	発 送：平成 30 年 5 月 14 日 回答期限：平成 30 年 5 月 31 日 締切
送付資料	・依頼文 ・調査票 ・別添資料（用語解説など）
回収率	回答合計（6 月 4 日現在）：18/230 回収率：7.8%

2 区民アンケート調査結果

1. あなた自身について

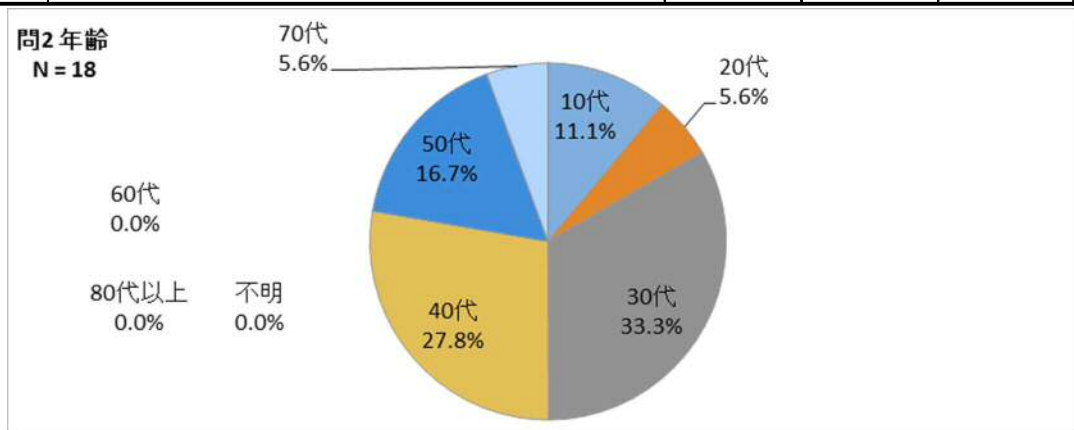
【問 1】あなたの性別を（ ）内にご記入ください。

No.	カテゴリ	件数	(全体)%	(除不)%
1	男	8	44.4	47.1
2	女	9	50.0	52.9
	不明	1	5.6	
	N (% [^] -λ)	18	100	17



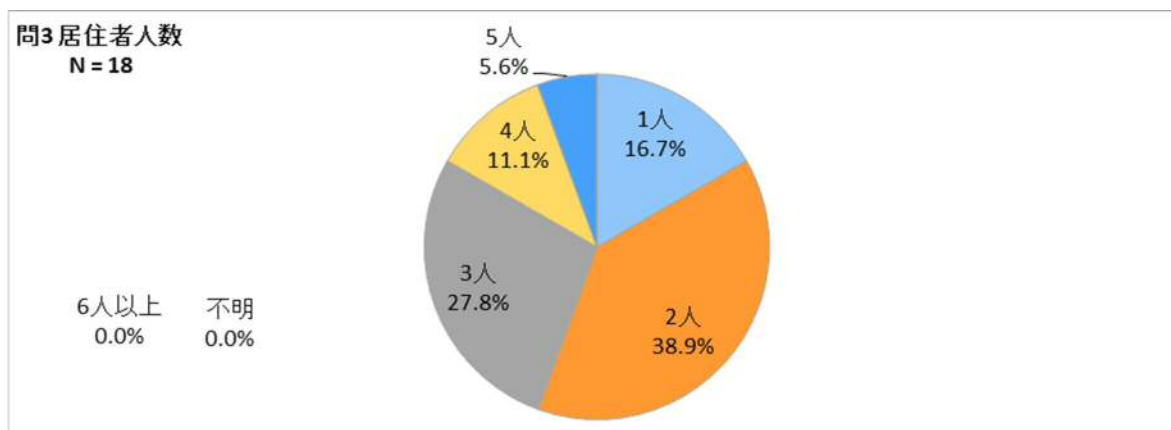
【設問2】 あなたの年齢についてお尋ねします。該当する番号に○をつけて下さい。（○はひとつ）

No.	カテゴリ	件数	(全体)%	(除不)%
1	10代	2	11.1	11.1
2	20代	1	5.6	5.6
3	30代	6	33.3	33.3
4	40代	5	27.8	27.8
5	50代	3	16.7	16.7
6	60代	0	0	0
7	70代	1	5.6	5.6
8	80代以上	0	0	0.0
	不明	0	0	
	N (% [^] -ス)	18	100	18



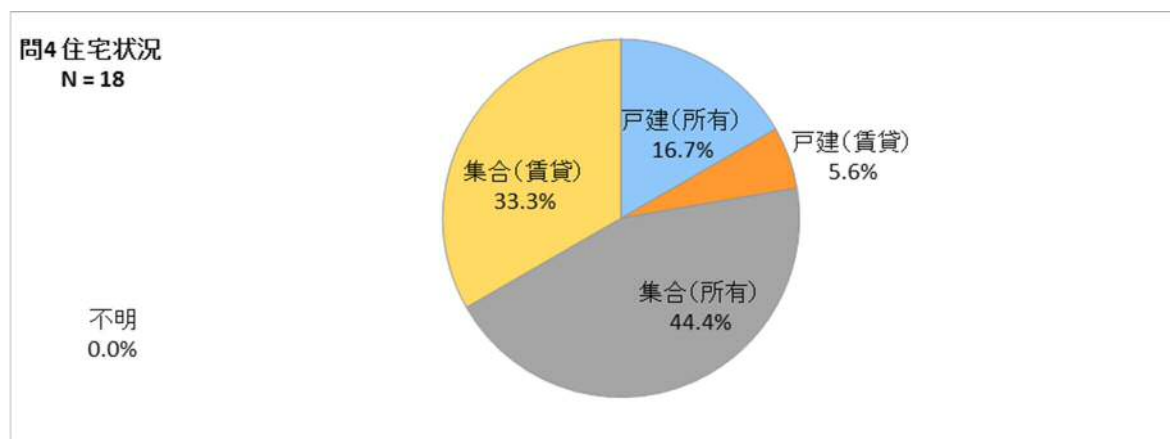
【設問3】 あなたの家の居住者人数はあなたを含め何人ですか。該当する番号に○をつけて下さい。（○はひとつ）

No.	カテゴリ	件数	(全体)%	(除不)%
1	1人	3	16.7	16.7
2	2人	7	38.9	38.9
3	3人	5	27.8	27.8
4	4人	2	11.1	11.1
5	5人	1	5.6	5.6
6	6人以上	0	0	0.0
	不明	0	0	
	N (% [^] -ス)	18	100	18



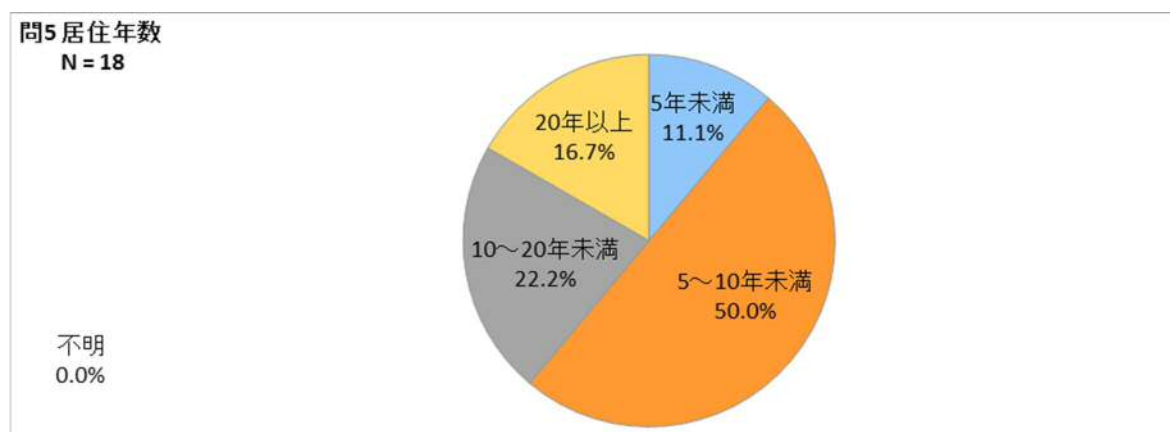
【設問4】あなたの現在の住宅状況についてお尋ねします。該当する番号に○をつけて下さい。
 (○はひとつ)

No.	カテゴリ	件数	(全体)%	(除不)%
1	戸建(所有)	3	16.7	16.7
2	戸建(賃貸)	1	5.6	5.6
3	集合(所有)	8	44.4	44.4
4	集合(賃貸)	6	33.3	33.3
	不明	0	0.0	
	N (% [^] -入)	18	100	18



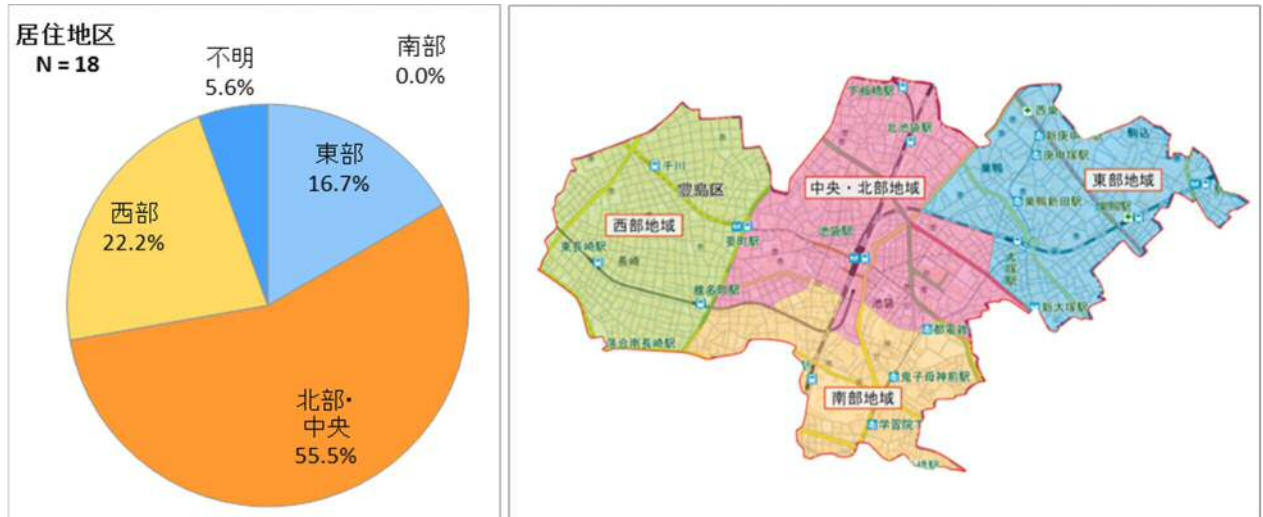
【設問5】あなたは豊島区にお住まいになって、何年になりますか。該当する番号に○をつけて下さい。
 (○は1つ)

No.	カテゴリ	件数	(全体)%	(除不)%
1	5年未満	2	11.1	11.1
2	5~10年未満	9	50.0	50.0
3	10~20年未満	4	22.2	22.2
4	20年以上	3	16.7	16.7
	不明	0	0.0	
	N (% [^] -入)	18	100	18



【設問6】あなたの現在の居住地区についてお尋ねします。お住まいの町名をご記入下さい。

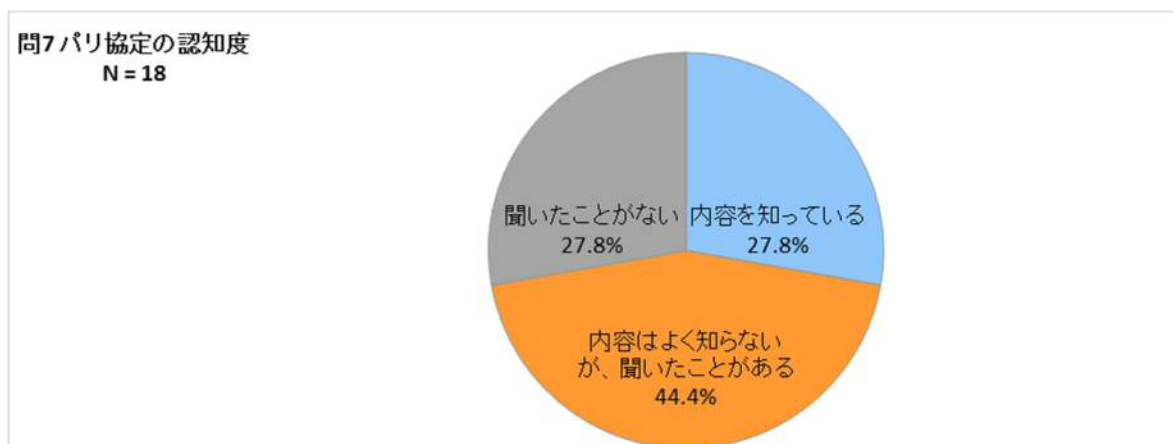
No.	カテゴリ	件数	(全体)%	(除不)%
1	東部	3	16.7	17.6
2	北部・中央	10	55.5	58.8
3	南部	0	0.0	0.0
4	西部	4	22.2	23.5
	不明	1	5.6	
	N (% [^] -s)	18	100	17



2. 環境をとりまく動向の認識について

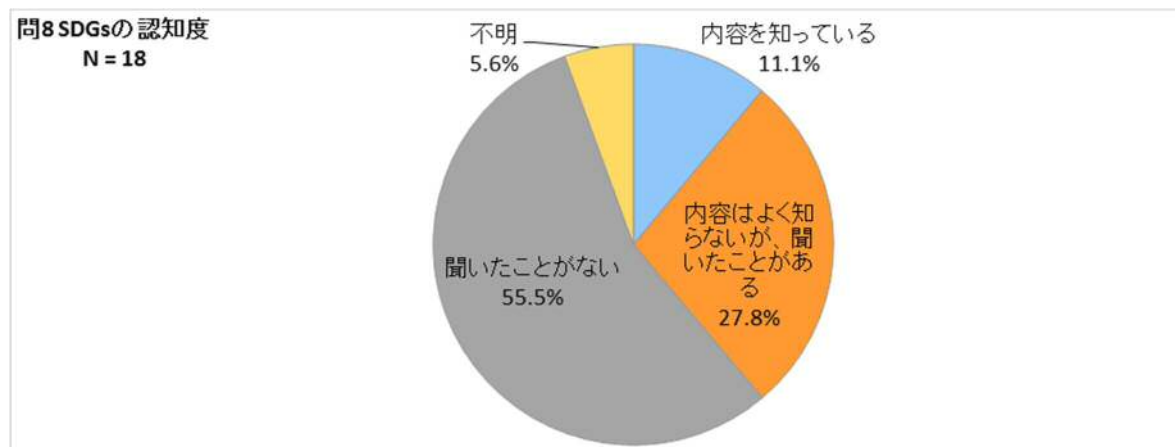
【設問7】あなたは、環境をとりまく動向のひとつである、「パリ協定」について知っていますか。該当する番号に○をつけて下さい。(○はひとつ)

No.	カテゴリ	件数	(全体)%	(除不)%
1	内容を知っている	5	27.8	27.8
2	内容はよく知らないが、聞いたことがある	8	44.4	44.4
3	聞いたことがない	5	27.8	27.8
	不明	0	0.0	
	N (% [^] -s)	18	100	18



【設問8】あなたは、環境をとりまく動向のひとつである、「持続可能な開発目標（SDGs : Sustainable Development Goals）」について知っていますか。
 該当する番号に○をつけて下さい。（○はひとつ）

No.	カテゴリ	件数	(全体)%	(除不)%
1	内容を知っている	2	11.1	11.8
2	内容はよく知らないが、聞いたことがある	5	27.8	29.4
3	聞いたことがない	10	55.5	58.8
	不明	1	5.6	
	N (%ベース)	18	100	17



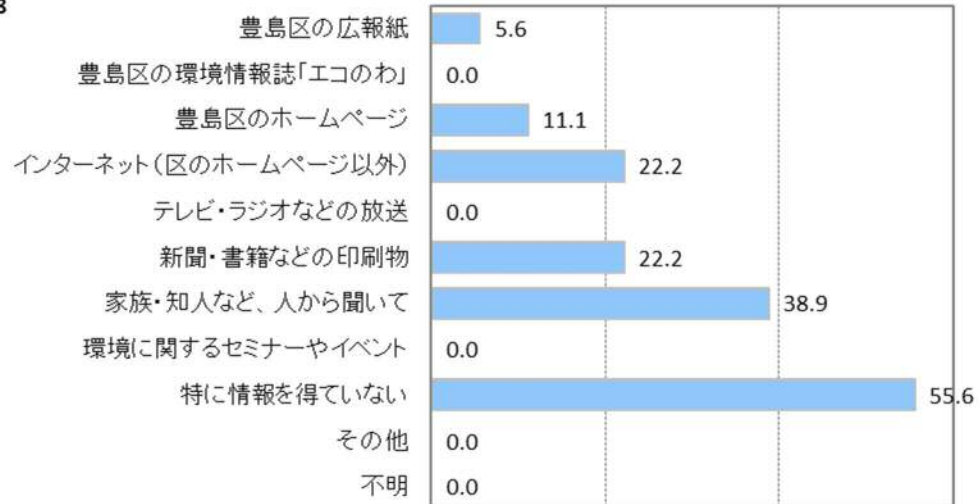
3. 区の環境に関する情報源について

【設問9】あなたは、区の環境に関する情報は主に何から得ていますか。
該当する番号に○をつけて下さい。（○はいくつでも）

No.	カテゴリ	件数	(全体)%	(除不)%
1	豊島区の広報紙	1	5.6	5.6
2	豊島区の環境情報誌「エコのわ」	0	0.0	0.0
3	豊島区のホームページ	2	11.1	11.1
4	インターネット（区のホームページ以外）	4	22.2	22.2
5	テレビ・ラジオなどの放送	0	0.0	0.0
6	新聞・書籍などの印刷物	4	22.2	22.2
7	家族・知人など、人から聞いて	7	38.9	38.9
8	環境に関するセミナーやイベント	0	0.0	0.0
9	特に情報を得ていない	10	55.6	55.6
10	その他	0	0.0	0.0
	不明	0	0.0	
	N（%へ-入）	18	100	18

問9 環境に関する情報源

N = 18



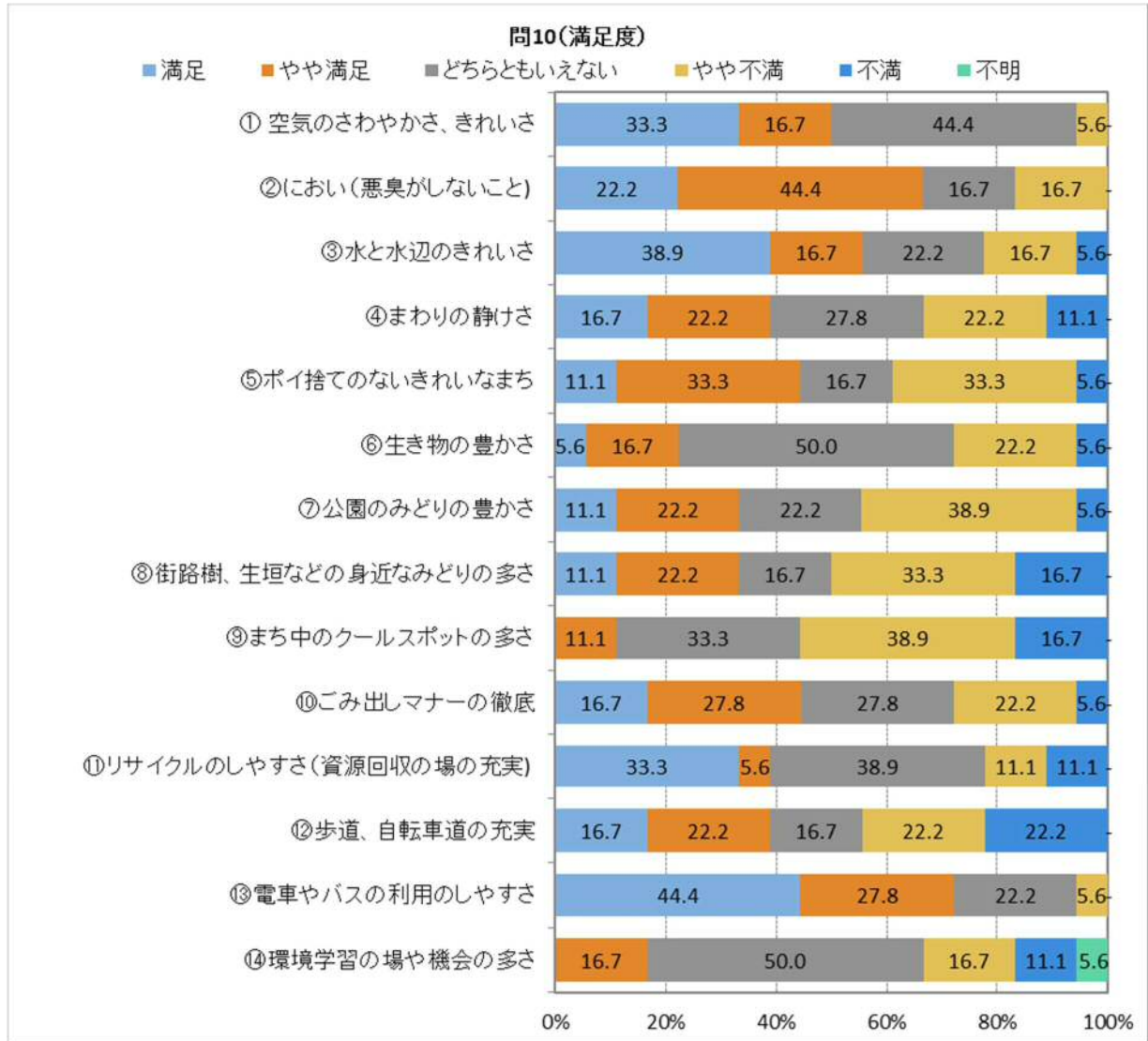
4. お住まいの地区の環境に対するあなたの満足度及び重要度について

【設問10】あなたは、お住まいの地区の環境をどのように感じていますか。あなたの「満足度」及び「重要度」について、項目ごとにそれぞれ該当する番号に○をつけて下さい。（○はひとつ）

ご回答上の注意点
 ○満足度：各項目について、あなたがどの程度満足しているかをご回答下さい。
 ○重要度：各項目がどの程度重要かについて、他の項目と比較しながらご回答下さい。

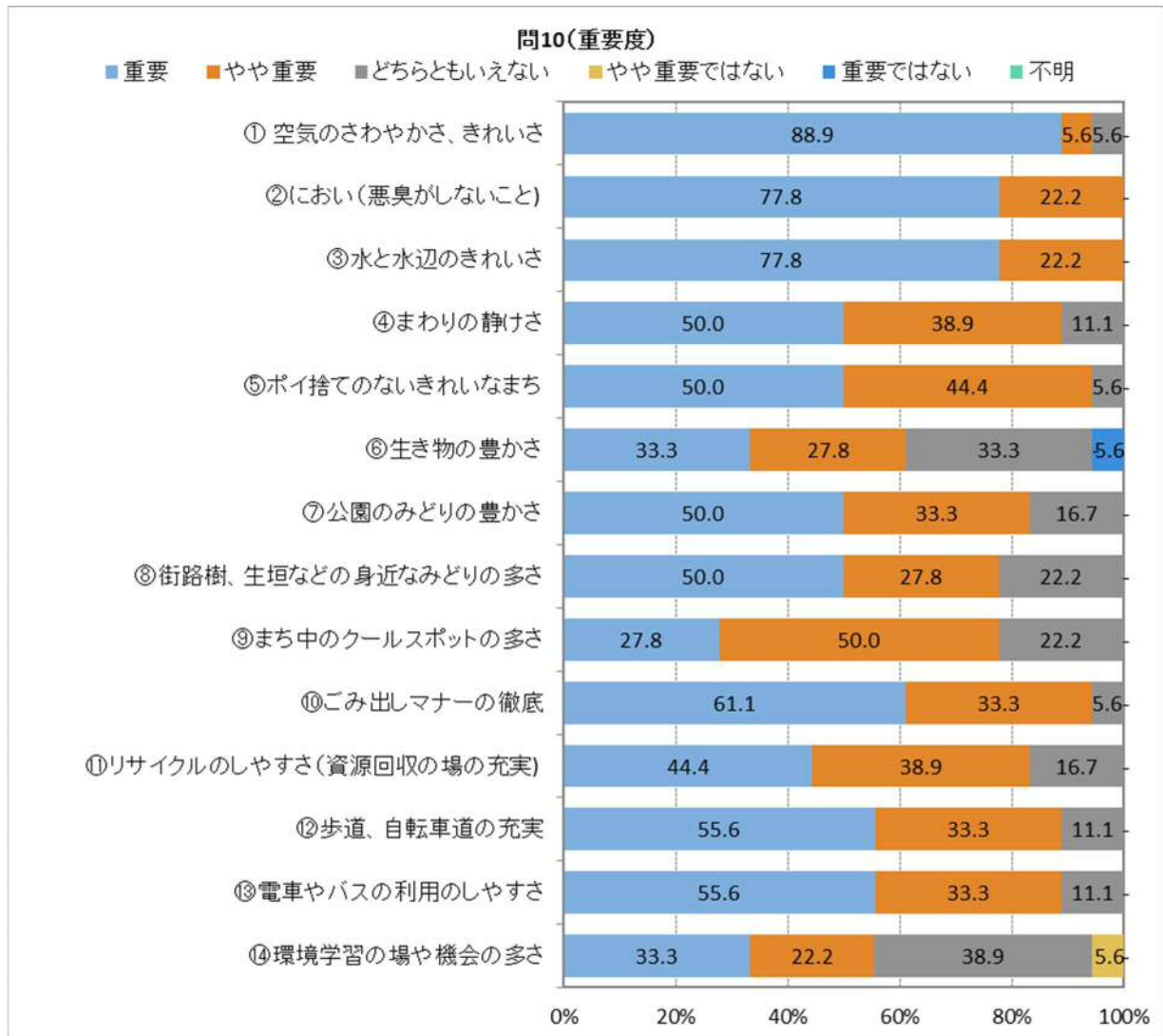
問10（満足度）

上段：度数 下段：%	合計	満足	やや満足	どちらともいえない	やや不満	不満	不明
① 空気のさわやかさ、きれいさ	18 100.0	6 33.3	3 16.7	8 44.4	1 5.6	-	-
②におい（悪臭がしないこと）	18 100.0	4 22.2	8 44.4	3 16.7	3 16.7	-	-
③水と水辺のきれいさ	18 100.0	7 38.9	3 16.7	4 22.2	3 16.7	1 5.6	-
④まわりの静けさ	18 100.0	3 16.7	4 22.2	5 27.8	4 22.2	2 11.1	-
⑤ポイ捨てのないきれいなまち	18 100.0	2 11.1	6 33.3	3 16.7	6 33.3	1 5.6	-
⑥生き物の豊かさ	18 100.0	1 5.6	3 16.7	9 50.0	4 22.2	1 5.6	-
⑦公園のみどりの豊かさ	18 100.0	2 11.1	4 22.2	4 22.2	7 38.9	1 5.6	-
⑧街路樹、生垣などの身近なみどりの多さ	18 100.0	2 11.1	4 22.2	3 16.7	6 33.3	3 16.7	-
⑨まち中のクールスポットの多さ	18 100.0	-	2 11.1	6 33.3	7 38.9	3 16.7	-
⑩ごみ出しマナーの徹底	18 100.0	3 16.7	5 27.8	5 27.8	4 22.2	1 5.6	-
⑪リサイクルのしやすさ（資源回収の場の充実）	18 100.0	6 33.3	1 5.6	7 38.9	2 11.1	2 11.1	-
⑫歩道、自転車道の充実	18 100.0	3 16.7	4 22.2	3 16.7	4 22.2	4 22.2	-
⑬電車やバスの利用のしやすさ	18 100.0	8 44.4	5 27.8	4 22.2	1 5.6	-	-
⑭環境学習の場や機会の多さ	18 100.0	-	3 16.7	9 50.0	3 16.7	2 11.1	1 5.6



問10（重要度）

上段：度数 下段：%	合計	重要	やや重要	どちらともいえない	やや重要ではない	重要ではない	不明
① 空気のさわやかさ、きれいさ [重要度]	18 100.0	16 88.9	1 5.6	1 5.6	-	-	-
②におい（悪臭がしないこと）	18 100.0	14 77.8	4 22.2	-	-	-	-
③水と水辺のきれいさ	18 100.0	14 77.8	4 22.2	-	-	-	-
④まわりの静けさ	18 100.0	9 50.0	7 38.9	2 11.1	-	-	-
⑤ポイ捨てのないきれいなまち	18 100.0	9 50.0	8 44.4	1 5.6	-	-	-
⑥生き物の豊かさ	18 100.0	6 33.3	5 27.8	6 33.3	-	1 5.6	-
⑦公園のみどりの豊かさ	18 100.0	9 50.0	6 33.3	3 16.7	-	-	-
⑧街路樹、生垣などの身近なみどりの多さ	18 100.0	9 50.0	5 27.8	4 22.2	-	-	-
⑨まち中のクールスポットの多さ	18 100.0	5 27.8	9 50.0	4 22.2	-	-	-
⑩ごみ出しマナーの徹底	18 100.0	11 61.1	6 33.3	1 5.6	-	-	-
⑪リサイクルのしやすさ（資源回収の場の充実）	18 100.0	8 44.4	7 38.9	3 16.7	-	-	-
⑫歩道、自転車道の充実	18 100.0	10 55.6	6 33.3	2 11.1	-	-	-
⑬電車やバスの利用のしやすさ	18 100.0	10 55.6	6 33.3	2 11.1	-	-	-
⑭環境学習の場や機会の多さ	18 100.0	6 33.3	4 22.2	7 38.9	1 5.6	-	-



5. 家庭におけるエコ活動の取組状況について

【設問11】あなたのご家庭で行っているエコ活動の取組状況について、該当する番号に○をつけて下さい。（○はひとつ）

なお、「4. 今後も行わない」と答えた方は、行わない理由を下記から1つ選び、回答欄カッコ内に番号をご記入ください。

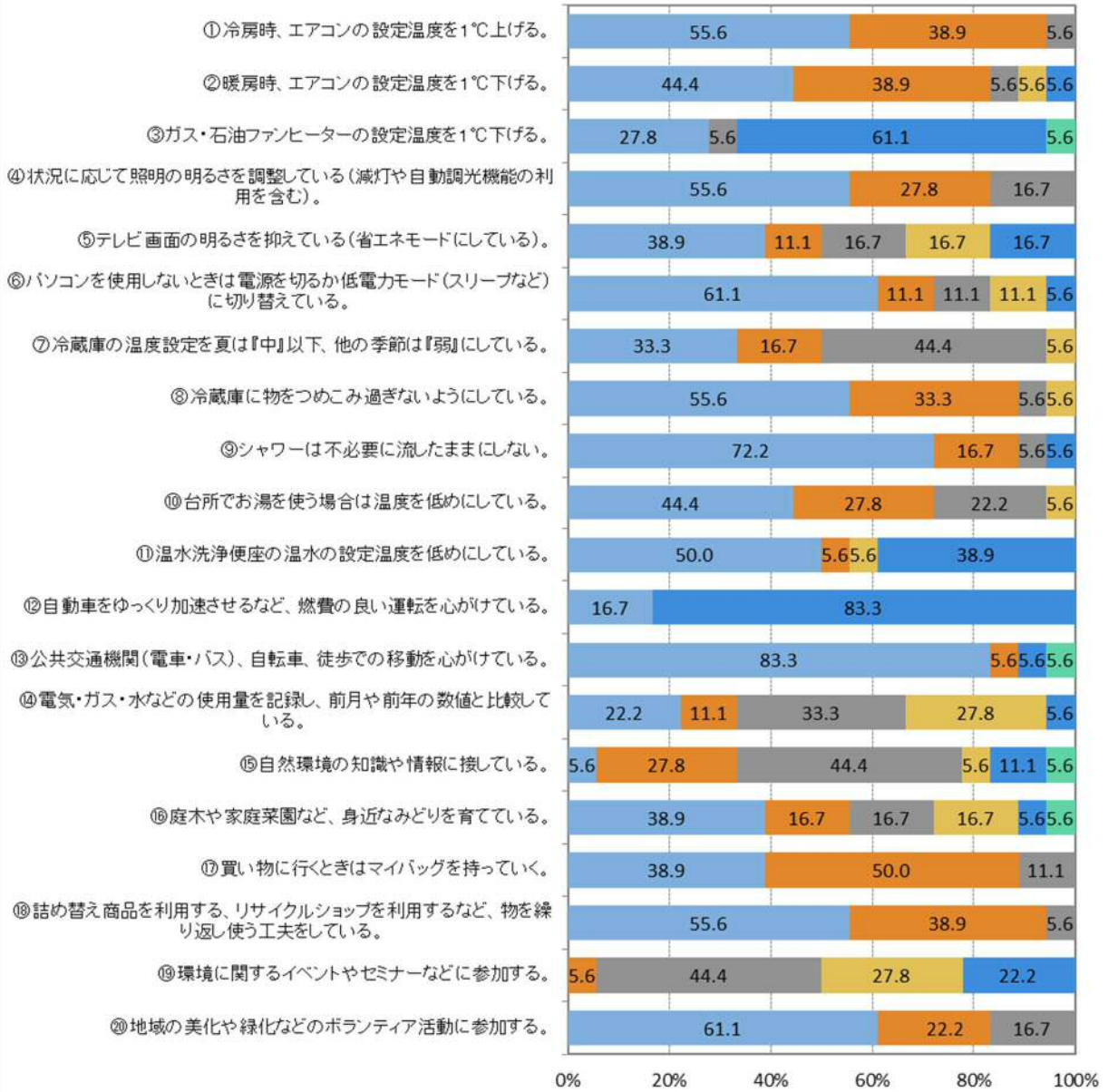
- | | | |
|-----------------|-------------------|-------------|
| 1) 時間がかかるから | 2) お金がかかるから | 3) 手間がかかるから |
| 4) 効果があると思えないから | 5) 使い勝手のよい製品がないから | |
| 6) 自分には関係ないから | 7) 特に理由はない | 8) その他 |

問11

上段:度数 下段: %	合計	いつも行っている	時々行っている	今後行いたい	今後も行わない	該当なし	不明
①冷房時、エアコンの設定温度を1℃上げる。	18 100.0	10 55.6	7 38.9	1 5.6	- -	- -	- -
②暖房時、エアコンの設定温度を1℃下げる。	18 100.0	8 44.4	7 38.9	1 5.6	1 5.6	1 5.6	- -
③ガス・石油ファンヒーターの設定温度を1℃下げる。	18 100.0	5 27.8	- -	1 5.6	- -	11 61.1	1 5.6
④状況に応じて照明の明るさを調整している（減灯や自動調光機能の利用を含む）。	18 100.0	10 55.6	5 27.8	3 16.7	- -	- -	- -
⑤テレビ画面の明るさを抑えている（省エネモードにしている）。	18 100.0	7 38.9	2 11.1	3 16.7	3 16.7	3 16.7	- -
⑥パソコンを使用しないときは電源を切るか低電力モード（スリープなど）に切り替えている。	18 100.0	11 61.1	2 11.1	2 11.1	2 11.1	1 5.6	- -
⑦冷蔵庫の温度設定を夏は『中』以下、他の季節は『弱』にしている。	18 100.0	6 33.3	3 16.7	8 44.4	1 5.6	- -	- -
⑧冷蔵庫に物をつめこみ過ぎないようにしている。	18 100.0	10 55.6	6 33.3	1 5.6	1 5.6	- -	- -
⑨シャワーは不必要に流したままにしない。	18 100.0	13 72.2	3 16.7	1 5.6	- -	1 5.6	- -
⑩台所でお湯を使う場合は温度を低めにしている。	18 100.0	8 44.4	5 27.8	4 22.2	1 5.6	- -	- -
⑪温水洗浄便座の温水の設定温度を低めにしている。	18 100.0	9 50.0	1 5.6	- -	1 5.6	7 38.9	- -
⑫自動車をゆっくり加速させるなど、燃費の良い運転を心がけている。	18 100.0	3 16.7	- -	- -	- -	15 83.3	- -
⑬公共交通機関（電車・バス）、自転車、徒歩での移動を心がけている。	18 100.0	15 83.3	1 5.6	0 0.0	0 0.0	1 5.6	1 5.6
⑭電気・ガス・水などの使用量を記録し、前月や前年の数値と比較している。	18 100.0	4 22.2	2 11.1	6 33.3	5 27.8	1 5.6	- -
⑮自然環境の知識や情報に接している。	18 100.0	1 5.6	5 27.8	8 44.4	1 5.6	2 11.1	1 5.6
⑯庭木や家庭菜園など、身近なみどりを育てている。	18 100.0	7 38.9	3 16.7	3 16.7	3 16.7	1 5.6	1 5.6
⑰買い物に行くときはマイバッグを持っていく。	18 100.0	7 38.9	9 50.0	2 11.1	- -	- -	- -
⑱詰め替え商品を利用する、リサイクルショップを利用するなど、物を繰り返し使う工夫をしている。	18 100.0	10 55.6	7 38.9	1 5.6	- -	- -	- -
⑲環境に関するイベントやセミナーなどに参加する。	18 100.0	- -	1 5.6	8 44.4	5 27.8	4 22.2	- -
⑳地域の美化や緑化などのボランティア活動に参加する。	18 100.0	11 61.1	4 22.2	3 16.7	- -	- -	- -

問11

■いつも行っている ■時々行っている ■今後行いたい ■今後も行わない ■該当なし ■不明



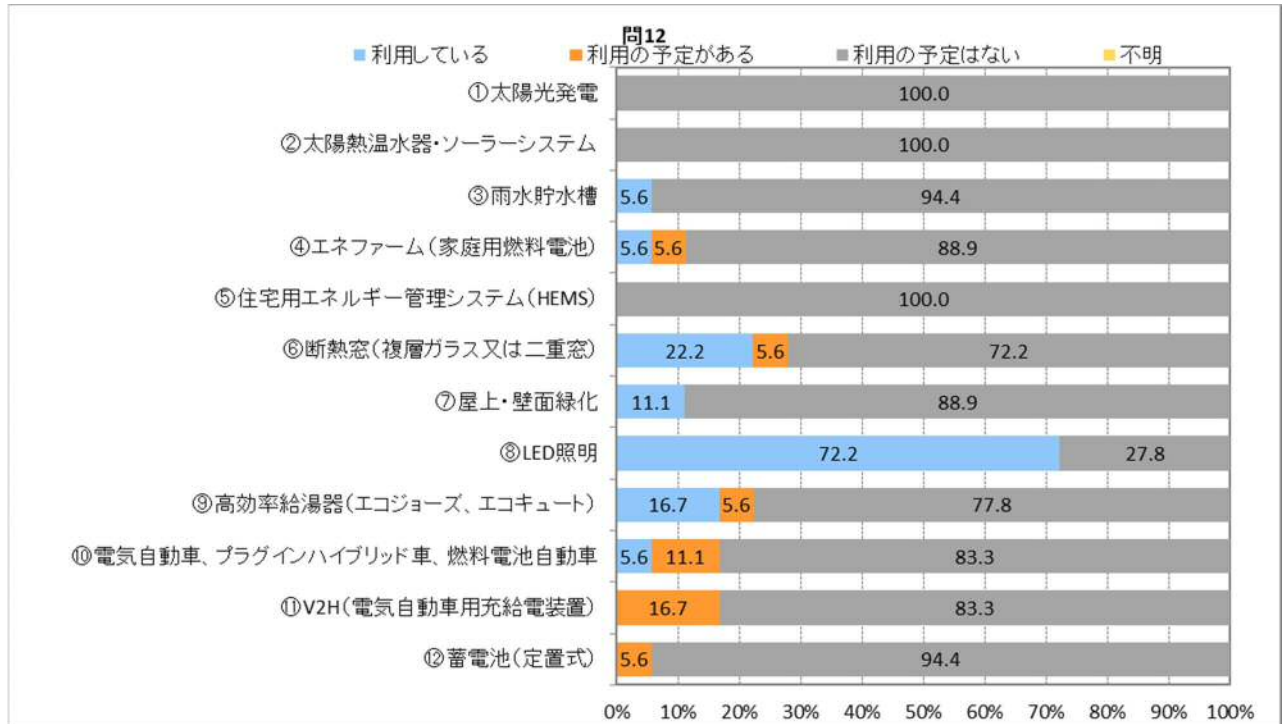
6. ご家庭におけるエコ設備の利用状況について

【設問12】あなたのご家庭では再生可能エネルギーや省エネルギー機器などを利用していますか。該当する番号に○をつけて下さい。（○はひとつ）
 なお、「3. 利用の予定はない」と答えた方は、予定がない理由を下記から1つ選び、回答欄カッコ内に番号をご記入ください。

- | | | | |
|----------|---------------|----------|----------|
| 1) 関心がない | 2) 内容を十分に知らない | 3) 効果が低い | 4) 費用が高い |
| 5) 賃貸住宅 | 6) 集合住宅 | 7) その他 | |

問12

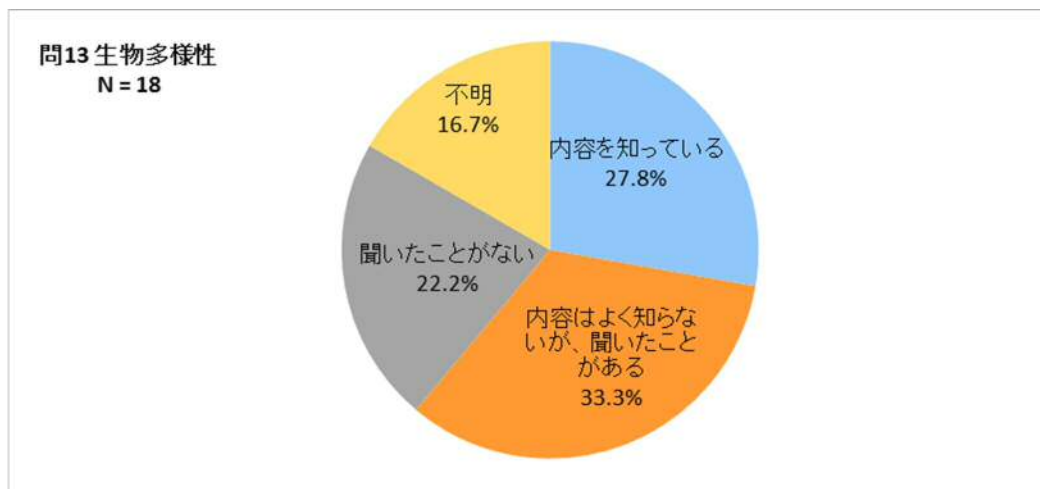
上段:度数 下段: %	合計	利用している	利用の予定がある	利用の予定はない	不明
①太陽光発電	18 100.0	- -	- -	18 100.0	- -
②太陽熱温水器・ソーラーシステム	18 100.0	- -	- -	18 100.0	- -
③雨水貯水槽	18 100.0	1 5.6	- -	17 94.4	- -
④エネファーム（家庭用燃料電池）	18 100.0	1 5.6	1 5.6	16 88.9	- -
⑤住宅用エネルギー管理システム（HEMS）	18 100.0	- -	- -	18 100.0	- -
⑥断熱窓（複層ガラス又は二重窓）	18 100.0	4 22.2	1 5.6	13 72.2	- -
⑦屋上・壁面緑化	18 100.0	2 11.1	- -	16 88.9	- -
⑧LED照明	18 100.0	13 72.2	- -	5 27.8	- -
⑨高効率給湯器（エコジョーズ、エコキュート）	18 100.0	3 16.7	1 5.6	14 77.8	- -
⑩電気自動車、プラグインハイブリッド車、燃料電池自動車	18 100.0	1 5.6	2 11.1	15 83.3	- -
⑪V2H（電気自動車用充給電装置）	18 100.0	- -	3 16.7	15 83.3	- -
⑫蓄電池（定置式）	18 100.0	- -	1 5.6	17 94.4	- -



7. 生物多様性の認知度について

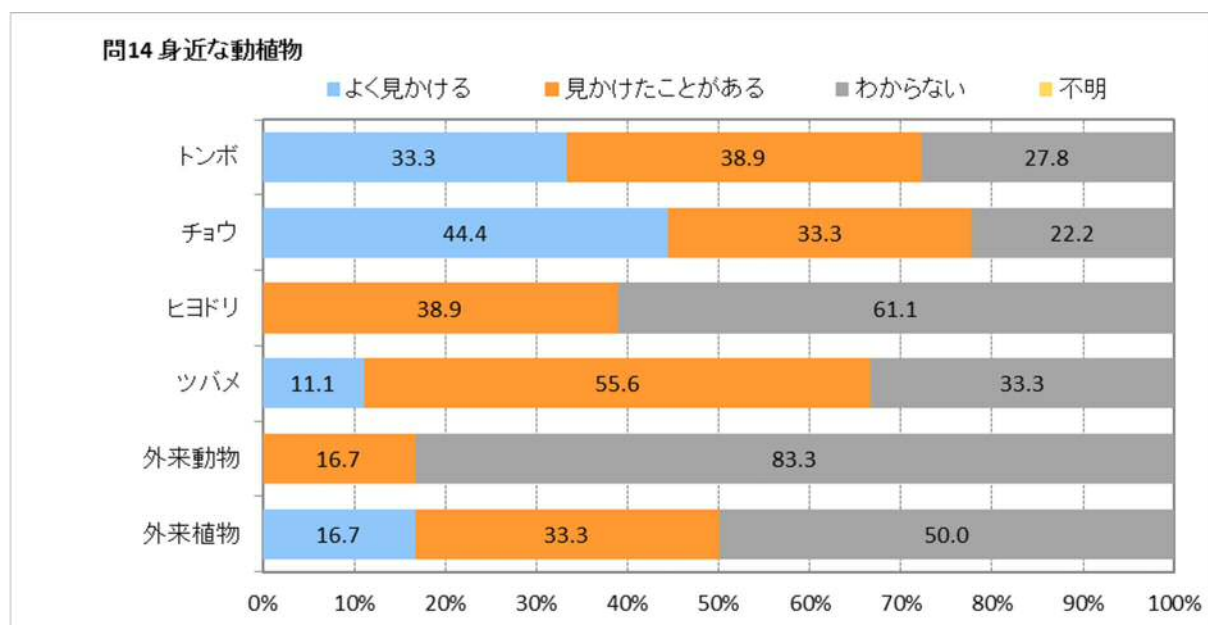
【設問13】あなたは、「生物多様性」という言葉をご存知ですか。該当する番号に○をつけて下さい。(○はひとつ)

No.	カテゴリ	件数	(全体)%	(除不)%
1	内容を知っている	5	27.8	33.3
2	内容はよく知らないが、聞いたことがある	6	33.3	40.0
3	聞いたことがない	4	22.2	26.7
	不明	3	16.7	
	N (%ベース)	18	100	15



【設問14】下表に示す6種類の身近な動物・植物について、最近、ご自身の周りで見かけることがありますか。該当する番号に○をつけて下さい。(○はひとつ)

動植物名 上段：度数 下段：%		合計	よく見かける	見かけたことがある	わからない	不明
身近な生き物	トンボ	18 100.0	6 33.3	7 38.9	5 27.8	-
	チョウ	18 100.0	8 44.4	6 33.3	4 22.2	-
	ヒヨドリ	18 100.0	-	7 38.9	11 61.1	-
	ツバメ	18 100.0	2 11.1	10 55.6	6 33.3	-
	外来動物	18 100.0	-	3 16.7	15 83.3	-
	外来植物	18 100.0	3 16.7	6 33.3	9 50.0	-



8. あなたにとっての「大切な環境」について

【設問15】あなたが考える、豊島区内における大切な環境(場所)と、改善が必要な環境(場所)を具体的にお答え下さい。

豊島区内の大切な環境(場所)

順位	人数	分類名	名称	理由(一部抜粋)
1	3	公園、児童遊園、庭園、霊園(緑)	西池袋公園	・池がある ・1年中みどりの芝生がある ・遊具が新しくなり、子供が多く集まってきて良い公園になった
2	2	公園、児童遊園、庭園、霊園(緑)	南池袋公園	・芝生や緑が多く遊ぶ場所もありとてもきもちが良い ・みどりの芝生がある
2	2	公園、児童遊園、庭園、霊園(緑)	長崎公園、長崎はらっぱ公園	・大人も子供も一緒に楽しめる共通の場 ・ゆっくり散歩することができる
4	1	公園、児童遊園、庭園、霊園(緑)	目白の森	・四季折々の自然と池がみられる
4	1	学校・大学など	自由学園	・歴史的な場所だから
4	1	学校・大学など	長崎保育園	・安心して子供を預け、大人は働ける
4	1	その他	商店街	・にぎやかで、祭の時には色々な人の交流があり、日々必要なものがそろう

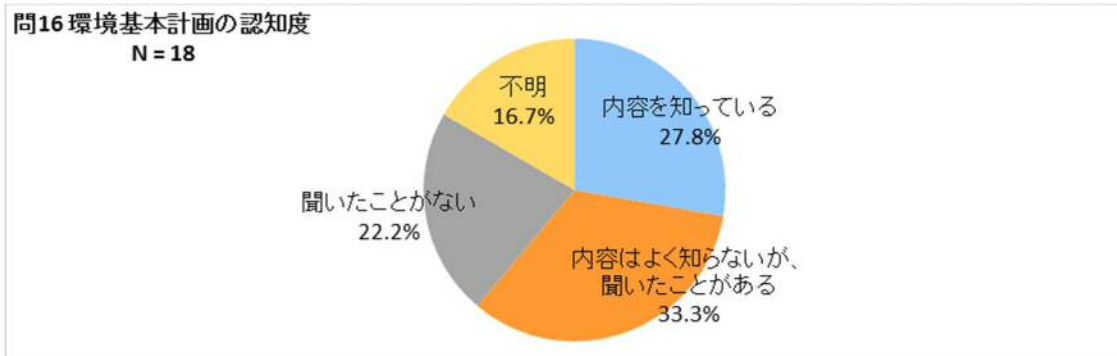
豊島区内の改善が必要な環境(場所)

順位	人数	分類名	名称	理由(一部抜粋)
1	4	駅、広場、など	池袋駅周辺	・ゴミがいっぱいある ・西口から東口へのアクセスの2カ所を平坦にし、緑もある道にしてほしい ・みどりを増やしてほしい ・臭い(悪臭)の無い環境にしてほしい
2	1	公園、児童遊園、庭園、霊園(緑)	大塚台公園	・みどりを増やしてほしい
2	1	駅、広場、など	池袋の森	・もう少しきれいにリフォームしてほしい
2	1	公園、児童遊園、庭園、霊園(緑)	南池袋公園	・お酒は提供もNGとすべき。つばを芝生にはいたり、大声で騒いでいたりする人がいるので、あまり行きたくないと思った。
2	1	その他	西池公園	・公園なのにタバコをすえる場所が遊具の近くにある。外国ならば、NGだと思う ・喫煙場所をなくす ・夜間遊具を使えないようにする(大人がいたずらするため) ・花火禁止を徹底する
2	1	公園、児童遊園、庭園、霊園(緑)	公園のトイレ	・もう少しきれいに。ウォッシュレットがあるとなお良し
2	1	施設	豊島区役所	・緑が少ない
2	1	道路・橋など	道	・街灯が少ない(道が暗い)
2	1	道路・橋など	首都高速中央環状線	・ノイズが高い。
2	1	その他	人が住んでいなさそうな家(空家)営業していないような店	・カフェにしたりなど再利用した方が良い。

9. 環境基本計画の認知度について

【設問16】区では、平成21年3月に「豊島区環境基本計画」を策定し、環境の保全に関する取組を推進しています。あなたは、豊島区環境基本計画を知っていますか。該当する番号に○をつけて下さい。（○はひとつ）

No.	カテゴリ	件数	(全体)%	(除不)%
1	内容を知っている	5	27.8	33.3
2	内容はよく知らないが、聞いたことがある	6	33.3	40.0
3	聞いたことがない	4	22.2	26.7
	不明	3	16.7	
	N (% ^上 - ^下)	18	100	15

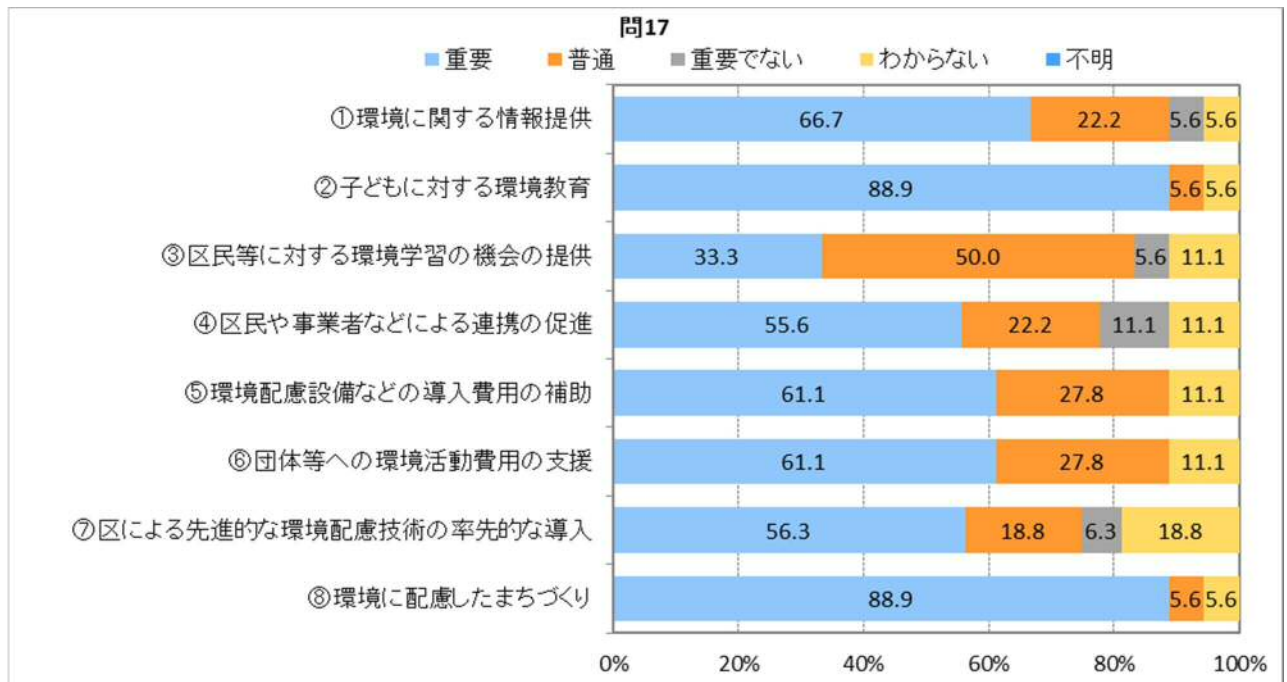


10. 環境基本計画で取り組むべき施策について

【設問17】豊島区が環境基本計画を推進するうえで取り組む施策に関して、あなたが考える重要度について、該当する番号に○をつけて下さい。（○はひとつ）

問17

上段:度数 下段: %	合計	重要	普通	重要でない	わからない	不明
①環境に関する情報提供	18 100.0	12 66.7	4 22.2	1 5.6	1 5.6	-
②子どもに対する環境教育	18 100.0	16 88.9	1 5.6	-	1 5.6	-
③区民等に対する環境学習の機会の提供	18 100.0	6 33.3	9 50.0	1 5.6	2 11.1	-
④区民や事業者などによる連携の促進	18 100.0	10 55.6	4 22.2	2 11.1	2 11.1	-
⑤環境配慮設備などの導入費用の補助	18 100.0	11 61.1	5 27.8	-	2 11.1	-
⑥団体等への環境活動費用の支援	18 100.0	11 61.1	5 27.8	-	2 11.1	-
⑦区による先進的な環境配慮技術の率先的な導入	18 100.0	11 61.1	3 16.7	1 5.6	3 16.7	-
⑧環境に配慮したまちづくり	18 100.0	16 88.9	1 5.6	-	1 5.6	-



1 1.これまでの豊島区の環境について

【問 18】豊島区では、路上喫煙・タバコのポイ捨てが禁止されていることを知っていますか。

- 【結果】
- ・知っている：72.2%（13件）
 - ・知らない：27.8%（5件）
 - ・「他区では、声かけをしている人がいるが、豊島区での声かけをみたことがない。ご老人が主に声かけボランティアをしているようなので「池袋」ではあぶないと思う」という意見も寄せられた。

【問 19】豊島区では、「女性（すべてのひと）にやさしいまちづくり」を目指していますが、環境に関することでやさしくないと感じることはありますか。

- 【結果】
- ・ある：38.9%（7件）
 - ・ない：44.4%（8件）
 - ・未回答：16.7%（3件）
 - ・あると回答した方の意見（一部抜粋）

どのようなことか	どのような取り組みがあれば解決されるか
ゴミの分別を厳しくする	せめて、資源回収を強調する。燃えるゴミに全てをまとめない。
女性が休憩しやすいクールスポットが少ない。Picnicするような公園が近くにありません。	おしゃれな形している座るところ。砂利ではない、芝生がいっぱいある公園を作る。
タバコのポイ捨て	ポイ捨て箱を増やすか、タバコをやめる

タバコポイ捨て、ゴミリサイクル	豊島区にある一部上場企業は積極的にボランティア活動に参加。タバコポイ捨て、歩きタバコ禁止の声かけ
公園で子供を遊ばせるのに、路上にタバコが落ちていたり、トイレにおむつ交換台がない等	清掃をよくして、トイレをリフォームする
車が多すぎる	カーシェアを推進する
池袋駅周辺の下水からの汚臭	

12. これからの豊島区の環境について

【問 20】新しくできる区内の公園、施設等に環境面で期待することはどのようなことですか。
(複数回答)

- 【結果】**
- ・緑の充実：16件
 - ・環境に優しい設備の充実：8件
 - ・クールスポットの充実：10件
 - ・リサイクルの場の充実：7件
 - ・その他：3件（一部抜粋）
- その他の意見（大人と子供が共に遊べるゴミのない十分なスペース、運動が出来るスペース、歩道の充実）

【問 21】2019年「東アジア文化都市」の国内都市決定などにより、豊島区が国内外から多くの人を迎えるにあたって、環境面で誰がどのような取り組みをすべきだと思いますか。

- 【結果】** 誰が（どのような取り組み）（一部抜粋）
- ・区民：6件
(意識の深化と必要性の実行、賞罰の徹底（区民、事業者、来訪者での回答）
掃除（全てに対しての回答))
 - ・区内事業者：2件（個別意見なし）
 - ・来訪者：4件（街のゴミ拾いボランティア参加。環境イベントへの参加ツアー。
（宿泊客に対して））
 - ・豊島区役所：13件
(そうと思いますが、どのような取り組みをすべきかわかりません。
国内外の来訪者を招き、区内事業者と区民に協力していただきお互いの学習を
すると、共同進歩すると思います。英語の資料の充実や英語による情報提供。
日本と各国のマナーや習慣の違いについて、今まで起こったトラブルの事例を
挙げるなど、説明を徹底する。定期的に区民等に対する環境活動イベント開催
するなど。池袋駅周辺の汚臭問題。)

- ・行政（国・東京都など）：7件
（国からやらないと、区・市でいくら頑張っても、意味がないと思う。CMなどの呼びかけ、環境にやさしい豆知識、クイズ形式で多くの人に環境の重要性を伝えないと始まらない。）
- ・その他：0件

13. 豊島区に関する意見（一部抜粋）

- 【結果】**
- ・子供と一緒に取りくめる環境イベントふやしてほしい。
 - ・客引きの呼びかけが逆に騒音になっています。通りすぎると、一本道で何か所もあり、ややこしいです。騒音も環境の一つ。
 - ・女性にやさしい目指すと環境に関することでやさしくない 質問のつながりがよくわかりません
 - ・豊島区には”豊島区に行きたい”と思わせる魅力がない。街並みのきれいさ、緑の多さ、お店、家族で楽しめるショッピングモールやレストラン、ゴミが落ちていない、回収日にきちんとゴミが出され、ゴミ置場もきれいなど、この街は住みたいと思えるような街に変わっていくことを期待します。
 - ・城池公園のような大きい公園がほしいです。
 - ・豊島区は現代風な街に変貌しています。