


## 1-12 療育、保育・教育

---

### まとめ

- 3割強のかたが、日頃、お子さんをみてもらえる親族・知人がいないと回答。
- 平均就業日数では、父は9割弱が週5日以上、母は4割弱が週5日以上、3割強が就業していないと回答。1日の平均就業時間では、父は8時間以上が多い一方、母は4～8時間が多い。
- 7割強のかたが、お子さんの育児や教育のことで困っていると回答。
- 0～6歳の障害児の8割程度は幼稚園・保育園・認定こども園に通園。通園していないと回答したかたは1割強。
- 幼稚園・保育園・認定こども園での困りごと、学校での困りごととしては、ともに発達・発育面で感じるギャップが多くあげられている。
- 放課後・休日の過ごし方（7～18歳）では、放課後等デイサービスが8割強、家族と過ごしているが約7割となっている一方、2割弱は一人で過ごすと回答。

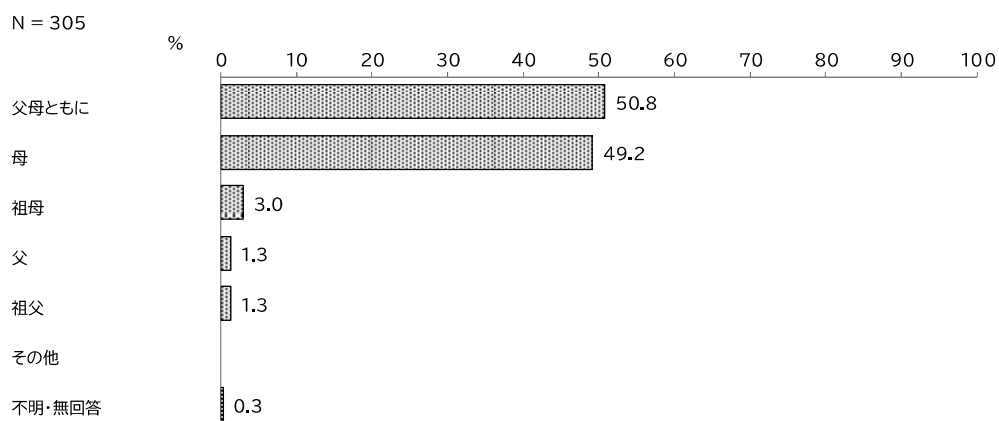


問 お子さんの子育て（教育を含む）を主に行っている人はどなたですか。


調査対象：

児童

○305 件のうち、「父母ともに」が 50.8%と最も多く、次いで「母」が 49.2%となっています。



※複数回答可として扱ったため、各選択肢の回答比率の合計は 100%を超える値となります。

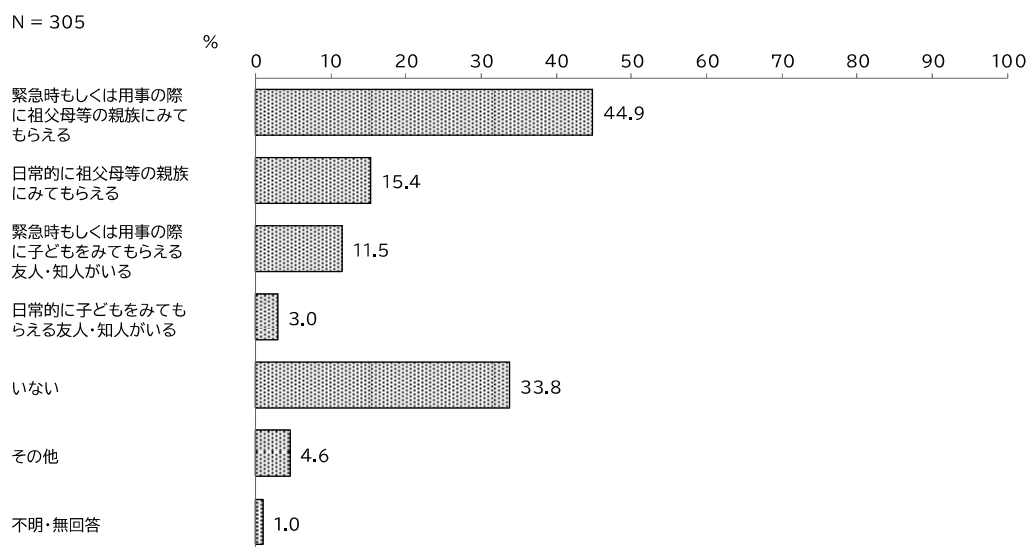


問 日頃、お子さんを見てもらえる親族・知人はいますか。(複数回答可)


調査対象：

児童

○305 件のうち、「緊急時もしくは用事の際に祖父母等の親族にみてもらえる」が 44.9%と最も多く、次いで「いない」が 33.8%となっています。



※複数回答形式の設問のため、各選択肢の回答比率の合計は 100%を超える値となります。



問 お子さんと同居のご家族の就業状況についておうかがいします。

調査対象：

児童

### ① 1週間の平均就業日数

<父>

○305件のうち、「週5日以上」が85.2%と最も多く、次いで「就業していない」「週1日未満」が1.0%となっています。

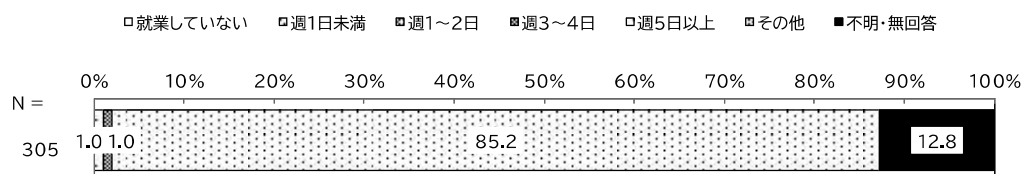
<母>

○305件のうち、「週5日以上」が37.4%と最も多く、次いで「就業していない」が31.8%となっています。

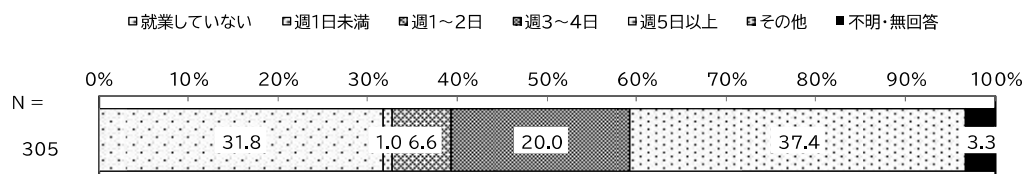
<その他家族>

○305件のうち、「就業していない」が7.5%と最も多く、次いで「週3~4日」「週5日以上」が1.3%となっています。


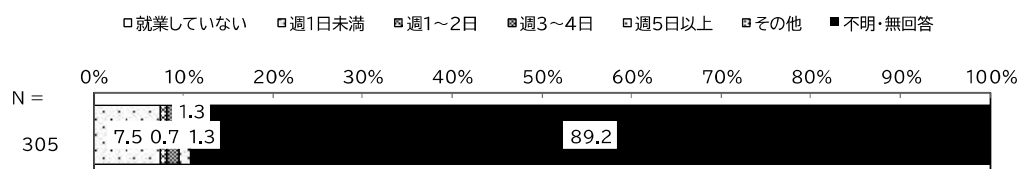
<父>



<母>



<その他家族>



## ② 1日の平均就業時間

<父>

○305件のうち、「8時間以上」が78.4%と最も多く、次いで「4～8時間未満」が7.9%となっています。

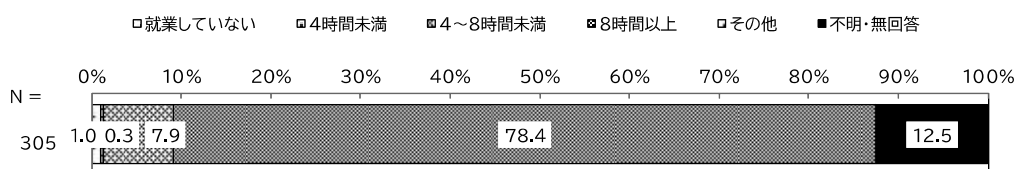
<母>

○305件のうち、「4～8時間未満」が42.0%と最も多く、次いで「就業していない」が29.8%となっています。

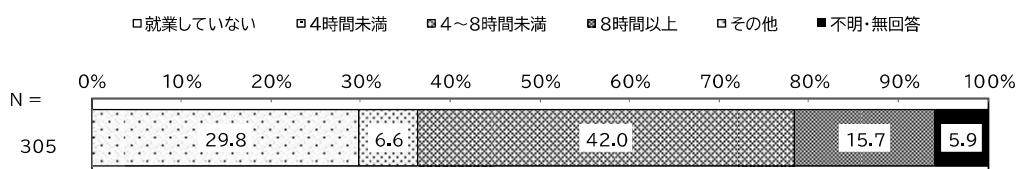
<その他家族>

○305件のうち、「就業していない」が6.2%と最も多く、次いで「4時間未満」「8時間以上」が1.3%となっています。


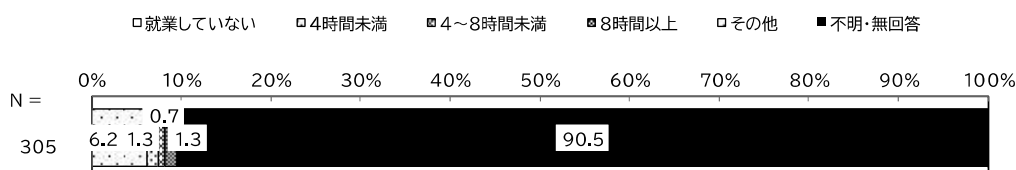
<父>



<母>



<その他家族>

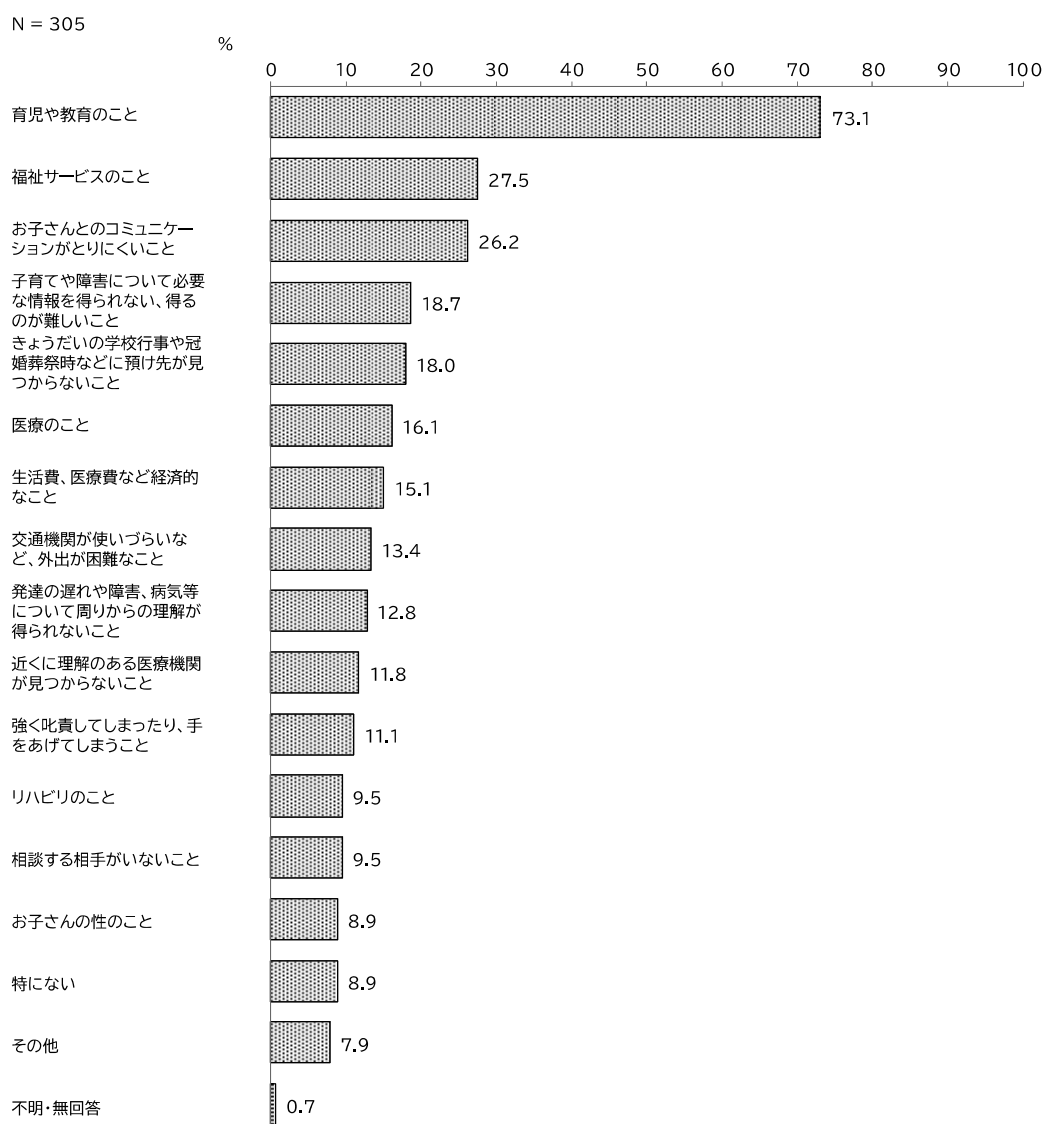


問 お子さんのことで現在困っていることはありますか。(複数回答可)


調査対象：

児童

○305 件のうち、「育児や教育のこと」が 73.1%と最も多く、次いで「福祉サービスのこと」が 27.5%となっています。



※複数回答形式の設問のため、各選択肢の回答比率の合計は 100%を超える値となります。



—クロス集計—（子どもに関する困りごと×手帳の種別）

<障害児>

			全 体	子どもに関する困りごと					
				育児や教育のこと	医療のこと	リハビリのこと	福祉サービスのこと	生活費、医療費など経済的なこと	交通機関が使いづらいなど、外出が困難なこと
手帳の種別	身体障害者手帳	件 %	40 100.0	23 57.5	9 22.5	12 30.0	19 47.5	11 27.5	9 22.5
	愛の手帳(療育手帳)	件 %	94 100.0	62 66.0	17 18.1	8 8.5	38 40.4	17 18.1	21 22.3
	精神障害者保健福祉手帳	件 %	7 100.0	6 85.7	4 57.1	1 14.3	3 42.9	2 28.6	3 42.9

【下表へ続く】

			全 体	子どもに関する困りごと					
				子育てや障害について必要な情報を得られない、得るのが難しいこと	強く叱責してしまったり、手をあげてしまうこと	相談する相手がないこと	お子さんとのコミュニケーションがとりにくいこと	お子さんの性的なこと	発達の遅れや障害、病気等について周りからの理解が得られないこと
手帳の種別	身体障害者手帳	件 %	40 100.0	8 20.0	4 10.0	4 10.0	10 25.0	3 7.5	3 7.5
	愛の手帳(療育手帳)	件 %	94 100.0	17 18.1	14 14.9	8 8.5	37 39.1	12 12.8	10 10.6
	精神障害者保健福祉手帳	件 %	7 100.0	3 42.9	1 14.3	1 14.3	4 57.1	3 42.9	4 57.1

【下表へ続く】

			全 体	子どもに関する困りごと				
				きょうだいの学校行事や冠婚葬祭時などに預け先が見つからないこと	近くに理解のある医療機関が見つからないこと	その他	特になし	不明・無回答
手帳の種別	身体障害者手帳	件 %	40 100.0	10 25.0	3 7.5	3 7.5	4 10.0	-
	愛の手帳(療育手帳)	件 %	94 100.0	21 22.3	14 14.9	9 9.6	7 7.4	-
	精神障害者保健福祉手帳	件 %	7 100.0	1 14.3	3 42.9	2 28.6	-	-

※複数回答可として扱ったため、各選択肢の回答比率の合計は100%を超える値となる場合があります。

