
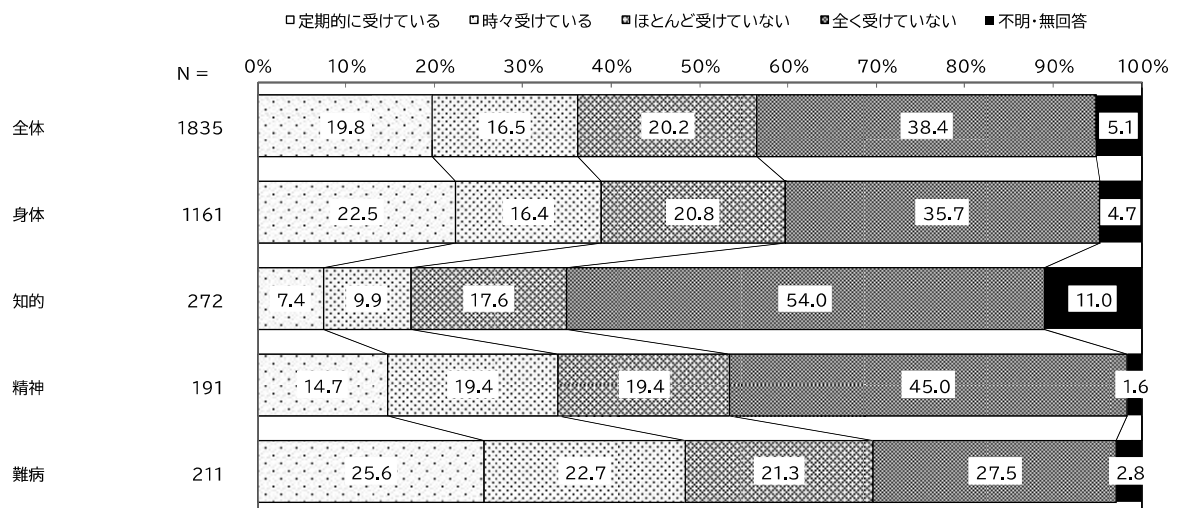


問 あなたは、がん検診を定期的に受けていますか。

調査対象： 身体 知的 精神 難病

- 全体では、1,835 件のうち、「全く受けていない」が 38.4%と最も多く、次いで「ほとんど受けていない」が 20.2%となっています。
- 身体障害のかたは、1,161 件のうち、「全く受けていない」が 35.7%と最も多く、次いで「定期的に受けている」が 22.5%となっています。
- 知的障害のかたは、272 件のうち、「全く受けていない」が 54.0%と最も多く、次いで「ほとんど受けていない」が 17.6%となっています。
- 精神障害のかたは、191 件のうち、「全く受けていない」が 45.0%と最も多く、次いで「時々受けている」「ほとんど受けていない」が 19.4%となっています。
- 難病のかたは、211 件のうち、「全く受けていない」が 27.5%と最も多く、次いで「定期的に受けている」が 25.6%となっています。




## —クロス集計—（がん検診の受診×年齢）

### <身体障害>

身体		全 体	がん検診の受診					
			定期的に受けて いる	時々受けている	ほとんど受けて いない	全く受けていな い	不明・無回答	
年 齢	0~17歳	-	-	-	-	-	-	-
	18~29歳	件 51 % 100.0	3 5.9	4 7.8	5 9.8	39 76.5	-	-
	30~39歳	件 67 % 100.0	9 13.4	5 7.5	12 17.9	40 59.7	1 1.5	
	40~49歳	件 146 % 100.0	35 24.0	19 13.0	29 19.9	62 42.5	1 0.7	
	50~59歳	件 307 % 100.0	80 26.1	46 15.0	70 22.8	104 33.9	7 2.3	
	60~69歳	件 230 % 100.0	64 27.8	53 23.0	42 18.3	70 30.4	1 0.4	
	70~79歳	件 147 % 100.0	38 25.9	28 19.0	44 29.9	34 23.1	3 2.0	
	80歳以上	件 163 % 100.0	32 19.6	32 19.6	36 22.1	55 33.7	8 4.9	


### <精神障害>

精神		全 体	がん検診の受診					
			定期的に受けて いる	時々受けている	ほとんど受けて いない	全く受けていな い	不明・無回答	
年 齢	0~17歳	-	-	-	-	-	-	-
	18~29歳	件 25 % 100.0	2 8.0	4 16.0	2 8.0	17 68.0	-	-
	30~39歳	件 50 % 100.0	2 4.0	6 12.0	9 18.0	32 64.0	1 2.0	
	40~49歳	件 41 % 100.0	6 14.6	10 24.4	13 31.7	12 29.3	-	
	50~59歳	件 50 % 100.0	12 24.0	10 20.0	9 18.0	19 38.0	-	
	60~69歳	件 20 % 100.0	4 20.0	6 30.0	4 20.0	5 25.0	1 5.0	
	70~79歳	件 3 % 100.0	2 66.7	-	-	1 33.3	-	
	80歳以上	-	-	-	-	-	-	-



<難病>

難病		全体		がん検診の受診				
				定期的に受けている	時々受けている	ほとんど受けていない	全く受けていない	不明・無回答
年齢	0~17歳	件 %	1 100.0	- -	- -	- -	1 100.0	- -
	18~29歳	件 %	13 100.0	3 23.1	- -	1 7.7	9 69.2	- -
	30~39歳	件 %	31 100.0	8 25.8	9 29.0	2 6.5	12 38.7	- -
	40~49歳	件 %	49 100.0	18 36.7	8 16.3	12 24.5	9 18.4	2 4.1
	50~59歳	件 %	49 100.0	9 18.4	11 22.4	18 36.7	11 22.4	- -
	60~69歳	件 %	37 100.0	13 35.1	12 32.4	7 18.9	5 13.5	- -
	70~79歳	件 %	16 100.0	1 6.3	5 31.3	2 12.5	7 43.8	1 6.3
	80歳以上	件 %	6 100.0	- -	1 16.7	2 33.3	3 50.0	- -




問 あなたは、以下の生活習慣病がありますか。(複数回答可)

調査対象： 身体 知的 精神 難病

- 全体では、1,835 件のうち、「特にない」を別にすると「高血圧」が 28.1%と最も多く、次いで「肥満」が 13.7%となっています。
- 身体障害のかたは、1,161 件のうち、「高血圧」が 35.7%と最も多く、次いで「心臓病」が 17.9%となっています。
- 知的障害のかたは、272 件のうち、「肥満」が 11.8%と最も多く、次いで「高血圧」が 11.4%となっています。
- 精神障害のかたは、191 件のうち、「肥満」が 28.3%と最も多く、次いで「高血圧」が 16.8%となっています。
- 難病のかたは、211 件のうち、「高血圧」が 18.0%と最も多く、次いで「脂質異常(高脂血症)」が 13.7%となっています。

	全体	生活習慣病の有無						
		高血圧	脂質異常(高脂血症)	糖尿病	心臓病	慢性閉塞性肺疾患COPD	肥満	
全体	件 1835 % 100.0	516 28.1	212 11.6	243 13.2	234 12.8	17 0.9	252 13.7	
調査票種別	身体(計)	件 1161 % 100.0	415 35.7	149 12.8	191 16.5	208 17.9	17 1.5	142 12.2
	視覚障害	件 90 % 100.0	20 22.2	9 10.0	17 18.9	7 7.8	-	11 12.2
	聴覚障害	件 93 % 100.0	26 28.0	13 14.0	17 18.3	5 5.4	1 1.1	10 10.8
	平衡機能障害	件 21 % 100.0	9 42.9	1 4.8	5 23.8	2 9.5	2 9.5	2 9.5
	音声・言語・そしゃく機能の障害	件 19 % 100.0	4 21.1	3 15.8	2 10.5	1 5.3	1 5.3	2 10.5
	肢体不自由	件 484 % 100.0	183 37.8	68 14.0	63 13.0	40 8.3	9 1.9	70 14.5
	内部障害	件 324 % 100.0	139 42.9	43 13.3	75 23.1	131 40.4	7 2.2	37 11.4
	知的	件 272 % 100.0	31 11.4	20 7.4	18 6.6	8 2.9	-	32 11.8
	精神	件 191 % 100.0	32 16.8	14 7.3	17 8.9	7 3.7	-	54 28.3
	難病	件 211 % 100.0	38 18.0	29 13.7	17 8.1	11 5.2	-	24 11.4

※調査票種別の分類が未回答の場合があるため、合計と種別の内訳に相違があります。 【次ページへ続く】



【前ページから続く】

		全 体	生活習慣病の有無			
			その他	特にない	不明・無回答	
全 体	件	1835	113	735	142	
	%	100.0	6.2	40.1	7.7	
調 査 票 種 別	身体(計)	件	1161	75	385	81
		%	100.0	6.5	33.2	7.0
	視覚障害	件	90	3	45	2
		%	100.0	3.3	50.0	2.2
	聴覚障害	件	93	13	37	1
		%	100.0	14.0	39.8	1.1
	平衡機能障害	件	21	-	7	1
		%	100.0	-	33.3	4.8
	音声・言語・そしゃく機能の障害	件	19	-	7	1
		%	100.0	-	36.8	5.3
	肢体不自由	件	484	33	197	20
		%	100.0	6.8	40.7	4.1
	内部障害	件	324	25	67	9
		%	100.0	7.7	20.7	2.8
知的	件	272	18	135	38	
	%	100.0	6.6	49.6	14.0	
精神	件	191	6	97	9	
	%	100.0	3.1	50.8	4.7	
難病	件	211	14	118	14	
	%	100.0	6.6	55.9	6.6	

※複数回答形式の設問のため、各選択肢の回答比率の合計は100%を超える値となります。

## —クロス集計— (生活習慣病の有無×運動やスポーツへの興味)


### <身体障害>

身体		全 体	生活習慣病の有無						
			高血圧	脂質異常高脂血症	糖尿病	心臓病	慢性閉塞性肺疾患COPD	肥満	
興 味	運動やスポーツに興味があり、すでに行っている	件	288	99	43	41	58	5	31
		%	100.0	34.4	14.9	14.2	20.1	1.7	10.8
	運動やスポーツに興味があるが、行っていない	件	479	169	61	80	80	5	58
		%	100.0	35.3	12.7	16.7	16.7	1.0	12.1
興 味	運動やスポーツに興味がないため行っていない	件	263	110	33	54	53	4	45
		%	100.0	41.8	12.5	20.5	20.2	1.5	17.1

【下表へ続く】

身体		全 体	生活習慣病の有無			
			その他	特にない	不明・無回答	
興 味	運動やスポーツに興味があり、すでに行っている	件	288	17	113	9
		%	100.0	5.9	39.2	3.1
	運動やスポーツに興味があるが、行っていない	件	479	35	172	17
		%	100.0	7.3	35.9	3.5
興 味	運動やスポーツに興味がないため行っていない	件	263	15	77	10
		%	100.0	5.7	29.3	3.8

※複数回答形式の設問のため、各選択肢の回答比率の合計は100%を超える値となります。



<知的障害>

知的		全 体	生活習慣病の有無						
			高血圧	脂質異常高脂血症	糖尿病	心臓病	慢性閉塞性肺疾患COPD	肥満	
興味やスポーツへの	運動やスポーツに興味があり、すでに行っている	件 %	69 100.0	8 11.6	3 4.3	2 2.9	1 1.4	- -	7 10.1
	運動やスポーツに興味があるが、行っていない	件 %	82 100.0	7 8.5	7 8.5	7 8.5	3 3.7	- -	10 12.2
	運動やスポーツに興味がないため行っていない	件 %	76 100.0	13 17.1	9 11.8	7 9.2	3 3.9	- -	12 15.8

【下表へ続く】

知的		全 体	生活習慣病の有無			
			その他	特にない	不明・無回答	
興味やスポーツへの	運動やスポーツに興味があり、すでに行っている	件 %	69 100.0	7 10.1	47 68.1	3 4.3
	運動やスポーツに興味があるが、行っていない	件 %	82 100.0	7 8.5	48 58.5	2 2.4
	運動やスポーツに興味がないため行っていない	件 %	76 100.0	2 2.6	34 44.7	4 5.3

※複数回答形式の設問のため、各選択肢の回答比率の合計は100%を超える値となります。


<精神障害>

精神		全 体	生活習慣病の有無						
			高血圧	脂質異常高脂血症	糖尿病	心臓病	慢性閉塞性肺疾患COPD	肥満	
興味やスポーツへの	運動やスポーツに興味があり、すでに行っている	件 %	62 100.0	14 22.6	4 6.5	5 8.1	3 4.8	- -	22 35.5
	運動やスポーツに興味があるが、行っていない	件 %	85 100.0	13 15.3	6 7.1	6 7.1	2 2.4	- -	25 29.4
	運動やスポーツに興味がないため行っていない	件 %	33 100.0	5 15.2	4 12.1	4 12.1	2 6.1	- -	7 21.2

【下表へ続く】

精神		全 体	生活習慣病の有無			
			その他	特にない	不明・無回答	
興味やスポーツへの	運動やスポーツに興味があり、すでに行っている	件 %	62 100.0	1 1.6	29 46.8	- -
	運動やスポーツに興味があるが、行っていない	件 %	85 100.0	2 2.4	45 52.9	5 5.9
	運動やスポーツに興味がないため行っていない	件 %	33 100.0	1 3.0	17 51.5	1 3.0

※複数回答形式の設問のため、各選択肢の回答比率の合計は100%を超える値となります。



<難病>

難病			全 体	生活習慣病の有無					
				高血圧	脂質異常高脂血症	糖尿病	心臓病	慢性閉塞性肺疾患COPD	肥満
興味やスポーツへの	運動やスポーツに興味があり、すでに 行っている	件	49	8	10	5	2	-	3
		%	100.0	16.3	20.4	10.2	4.1	-	6.1
	運動やスポーツに興味があるが、行って いない	件	114	18	12	6	4	-	14
		%	100.0	15.8	10.5	5.3	3.5	-	12.3
運動やスポーツに興味がないため行っ ていない	件	39	11	7	6	4	-	7	
	%	100.0	28.2	17.9	15.4	10.3	-	17.9	

【下表へ続く】

難病			全 体	生活習慣病の有無		
				その他	特にない	不明・無回答
興味やスポーツへの	運動やスポーツに興味があり、すでに 行っている	件	49	-	31	2
		%	100.0	-	63.3	4.1
	運動やスポーツに興味があるが、行って いない	件	114	11	69	5
		%	100.0	9.6	60.5	4.4
運動やスポーツに興味がないため行っ ていない	件	39	3	15	3	
	%	100.0	7.7	38.5	7.7	

※複数回答形式の設問のため、各選択肢の回答比率の合計は100%を超える値となります。

