


問 あなたは、日常的に医療的ケアを受けていますか。(複数回答可)

調査対象： 身体 知的 精神 難病 児童

- 全体では、2,140 件のうち、「特にない」が 79.1%と最も多く、次いで「経管栄養・胃ろう」が 1.6%となっています。
- 身体障害のかたは、1,161 件のうち、「特にない」が 73.8%と最も多く、次いで「経管栄養・胃ろう」が 2.0%となっています。
- 知的障害のかたは、272 件のうち、「特にない」が 80.5%と最も多く、次いで「吸入ネブライザー」が 0.4%となっています。
- 精神障害のかたは、191 件のうち、「特にない」が 83.8%と最も多く、次いで「経管栄養・胃ろう」が 1.6%となっています。
- 難病のかたは、211 件のうち、「特にない」が 91.5%と最も多く、次いで「酸素療法」が 0.9%となっています。
- 障害児は、305 件のうち、「特にない」が 86.2%と最も多く、次いで「吸入ネブライザー」「経管栄養・胃ろう」が 2.3%となっています。
- その他では、「人工透析」「CPAP」「インシュリン注射」「ストーマ交換」「ペースメーカー」などの回答がありました。

		全 体	日常的に受けている医療的ケア						
			人工呼吸器の使用	痰たんの吸引	吸入ネブライザー	酸素療法	経管栄養・胃ろう	その他	
全 体	件	2140	20	24	24	26	34	126	
	%	100.0	0.9	1.1	1.1	1.2	1.6	5.9	
調 査 票 種 別	身体	件	1161	15	17	14	20	23	95
		%	100.0	1.3	1.5	1.2	1.7	2.0	8.2
	知的	件	272	-	-	1	-	-	8
		%	100.0	-	-	0.4	-	-	2.9
	精神	件	191	-	1	1	-	3	9
		%	100.0	-	0.5	0.5	-	1.6	4.7
	難病	件	211	1	-	-	2	1	3
		%	100.0	0.5	-	0.5	0.9	0.5	1.4
	障害児	件	305	4	6	7	4	7	11
		%	100.0	1.3	2.0	2.3	1.3	2.3	3.6


【次ページへ続く】



【前ページから続く】

		全 体	日常的に受けている医療的ケア		
			特にない	不明・無回答	
全 体	件	2140	1692	257	
	%	100.0	79.1	12.0	
調 査 票 種 別	身体	件	1161	857	160
		%	100.0	73.8	13.8
	知的	件	272	219	44
		%	100.0	80.5	16.2
	精神	件	191	160	20
		%	100.0	83.8	10.5
	難病	件	211	193	11
		%	100.0	91.5	5.2
	障害児	件	305	263	22
		%	100.0	86.2	7.2

※複数回答形式の設問のため、各選択肢の回答比率の合計は100%を超える値となります。



問 あなたはかかりつけ医をお持ちですか。

調査対象：

身体

知的

精神

難病


児童

- 全体では、2,140 件のうち、「持っている」が 75.0%、「持っていない」が 19.2%となっています。
- 身体障害のかたは、1,161 件のうち、「持っている」が 77.0%、「持っていない」が 17.1%となっています。
- 知的障害のかたは、272 件のうち、「持っている」が 66.5%、「持っていない」が 21.7%となっています。
- 精神障害のかたは、191 件のうち、「持っている」が 68.6%、「持っていない」が 27.7%となっています。
- 難病のかたは、211 件のうち、「持っている」が 73.5%、「持っていない」が 21.8%となっています。
- 障害児は、305 件のうち、「持っている」が 80.3%、「持っていない」が 17.4%となっています。

※かかりつけ医とは、健康に関することを何でも相談でき、必要な時は専門の医療機関を紹介してくれる身近にいて頼りになる医師と定義。

		全 体	かかりつけ医の有無		
			持っていない	持っている	不明・無回答
全 体	件	2140	410	1606	124
	%	100.0	19.2	75.0	5.8
調 査 票 種 別	身体(計)	件 1161	199	894	68
	%	100.0	17.1	77.0	5.9
	視覚障害	件 90	21	69	-
	%	100.0	23.3	76.7	-
	聴覚障害	件 93	23	67	3
	%	100.0	24.7	72.0	3.2
	平衡機能障害	件 21	6	14	1
	%	100.0	28.6	66.7	4.8
	音声・言語・そしゃく機能の障害	件 19	2	16	1
	%	100.0	10.5	84.2	5.3
	肢体不自由	件 484	99	379	6
	%	100.0	20.5	78.3	1.2
	内部障害	件 324	42	278	4
	%	100.0	13.0	85.8	1.2
知的	件 272	59	181	32	
%	100.0	21.7	66.5	11.8	
精神	件 191	53	131	7	
%	100.0	27.7	68.6	3.7	
難病	件 211	46	155	10	
%	100.0	21.8	73.5	4.7	
障害児	件 305	53	245	7	
%	100.0	17.4	80.3	2.3	

※調査票種別の分類が未回答の場合があるため、合計と種別の内訳に相違があります。



―クロス集計―（かかりつけ医の有無×生活習慣病の有無）


			全 体	かかりつけ医の有無		
				持っていない	持っている	不明・無回答
生活習慣病の有無	高血圧	件	516	71	433	12
		%	100.0	13.8	83.9	2.3
	脂質異常高脂血症	件	212	31	177	4
		%	100.0	14.6	83.5	1.9
	糖尿病	件	243	30	209	4
		%	100.0	12.3	86.0	1.6
	心臓病	件	234	28	202	4
		%	100.0	12.0	86.3	1.7
	慢性閉塞性肺疾患COPD	件	17	5	12	-
		%	100.0	29.4	70.6	-
肥満	件	252	47	201	4	
	%	100.0	18.7	79.8	1.6	
その他	件	113	23	85	5	
	%	100.0	20.4	75.2	4.4	
特にない	件	735	198	523	14	
	%	100.0	26.9	71.2	1.9	

―クロス集計―（かかりつけ医の有無×健康診断受診率）

			全 体	かかりつけ医の有無		
				持っていない	持っている	不明・無回答
健康診断の受診	毎年受けている	件	1035	191	822	22
		%	100.0	18.5	79.4	2.1
	時々受けている	件	268	60	206	2
		%	100.0	22.4	76.9	0.7
	ほとんど受けていない	件	222	53	165	4
		%	100.0	23.9	74.3	1.8
全く受けていない	件	211	52	150	9	
	%	100.0	24.6	71.1	4.3	

―クロス集計―（かかりつけ医の有無×がん検診受診率）

			全 体	かかりつけ医の有無		
				持っていない	持っている	不明・無回答
がん検診の受診	定期的に受けている	件	363	60	291	12
		%	100.0	16.5	80.2	3.3
	時々受けている	件	302	53	246	3
		%	100.0	17.5	81.5	1.0
	ほとんど受けていない	件	371	72	291	8
		%	100.0	19.4	78.4	2.2
全く受けていない	件	705	168	520	17	
	%	100.0	23.8	73.8	2.4	



問 持っていない理由は何ですか。

調査対象：

身体

知的

精神


難病

児童

- 全体では、410 件のうち、「必要と思うが見つけれない」が 38.0%と最も多く、次いで「今後必要と思うが今は必要ではない」が 26.3%となっています。
- 身体障害のかたは、199 件のうち、「必要と思うが見つけれない」が 34.7%と最も多く、次いで「今後必要と思うが今は必要ではない」が 28.1%となっています。
- 知的障害のかたは、59 件のうち、「今後必要と思うが今は必要ではない」が 35.6%と最も多く、次いで「必要でない」が 23.7%となっています。
- 精神障害のかたは、53 件のうち、「必要と思うが見つけれない」が 43.4%と最も多く、次いで「今後必要と思うが今は必要ではない」が 26.4%となっています。
- 難病のかたは、46 件のうち、「必要と思うが見つけれない」が 52.2%と最も多く、次いで「必要でない」「今後必要と思うが今は必要ではない」が 17.4%となっています。
- 障害児は、53 件のうち、「必要と思うが見つけれない」が 56.6%と最も多く、次いで「今後必要と思うが今は必要ではない」が 17.0%となっています。

		全 体	かかりつけ医を持たない理由					
			必要でない	今後必要と思うが今は必要でない	必要と思うが見つけれない	その他	不明・無回答	
全 体	件	410	61	108	156	42	43	
	%	100.0	14.9	26.3	38.0	10.2	10.5	
調 査 票 種 別	身体	件	199	30	56	69	22	22
		%	100.0	15.1	28.1	34.7	11.1	11.1
	知的	件	59	14	21	10	4	10
		%	100.0	23.7	35.6	16.9	6.8	16.9
	精神	件	53	7	14	23	3	6
		%	100.0	13.2	26.4	43.4	5.7	11.3
	難病	件	46	8	8	24	5	1
		%	100.0	17.4	17.4	52.2	10.9	2.2
	障害児	件	53	2	9	30	8	4
		%	100.0	3.8	17.0	56.6	15.1	7.5

※複数回答可として扱ったため、各選択肢の回答比率の合計は 100%を超える値となる場合があります。

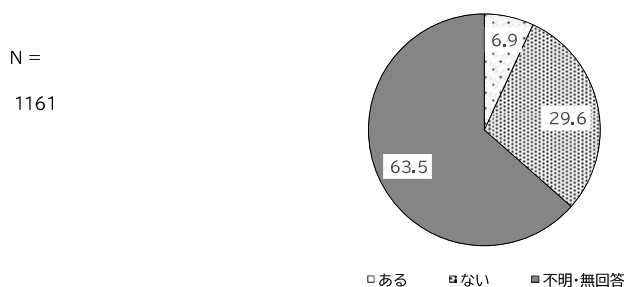


問 あなたは、「高次脳機能障害」と医師から診断や説明を受けたことがありますか。

調査対象： 身体

○1,161 件のうち、「ない」が 29.6%、「ある」が 6.9%となっています。

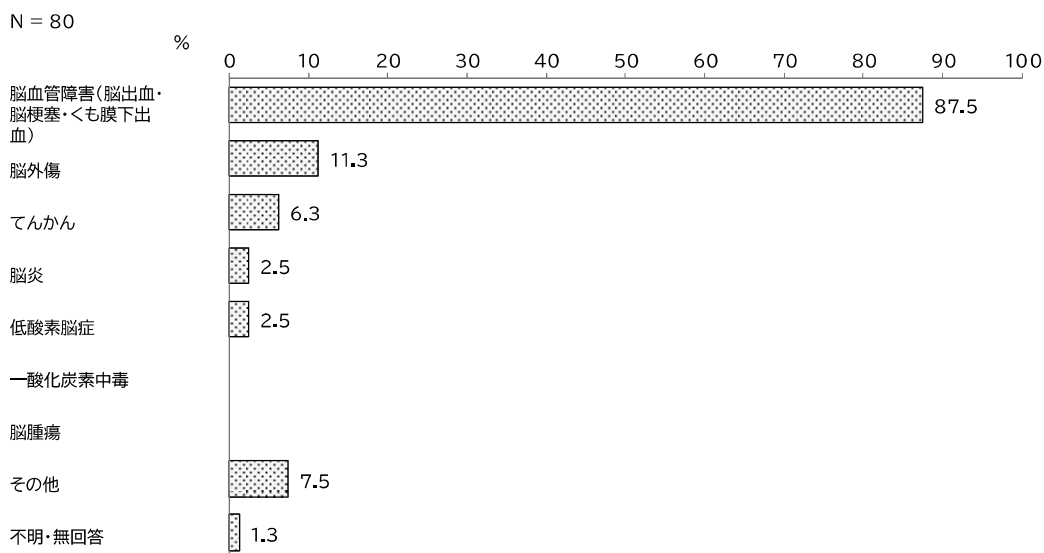
(%)




問 原因となった病気やけがは何ですか。(複数回答可)

調査対象： 身体

○80 件のうち、「脳血管障害（脳出血・脳梗塞・くも膜下出血）」が 87.5%と最も多く、次いで「脳外傷」が 11.3%となっています。



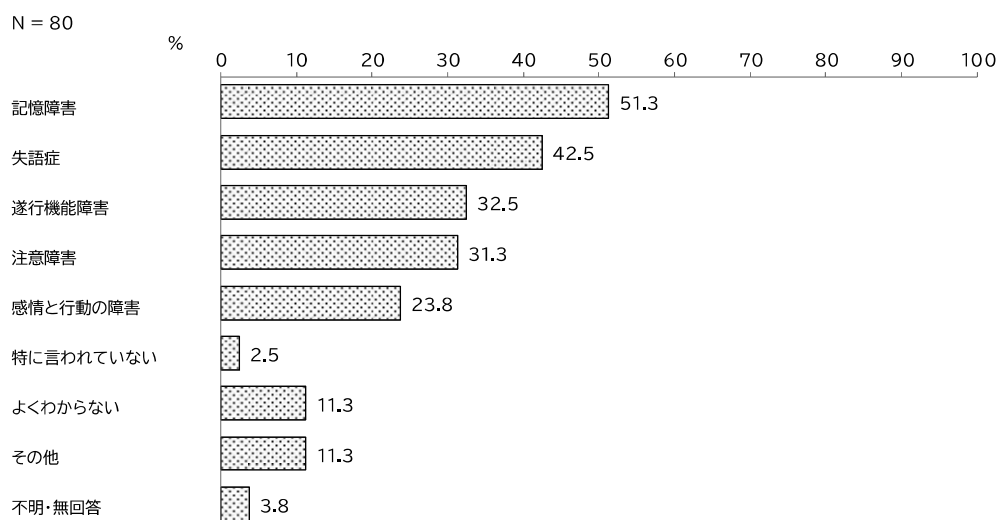
※複数回答形式の設問のため、各選択肢の回答比率の合計は 100%を超える値となります。



問 具体的にどの症状があるといわれましたか。(複数回答可)

調査対象： 身体

○80 件のうち、「記憶障害」が 51.3%と最も多く、次いで「失語症」が 42.5%となっています。




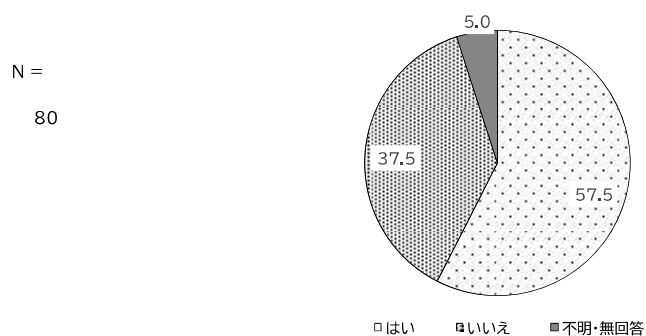
※複数回答形式の設問のため、各選択肢の回答比率の合計は 100%を超える値となります。

問 「高次脳機能障害」のリハビリテーションを受けましたか。

調査対象： 身体

○80 件のうち、「はい」が 57.5%、「いいえ」が 37.5%となっています。

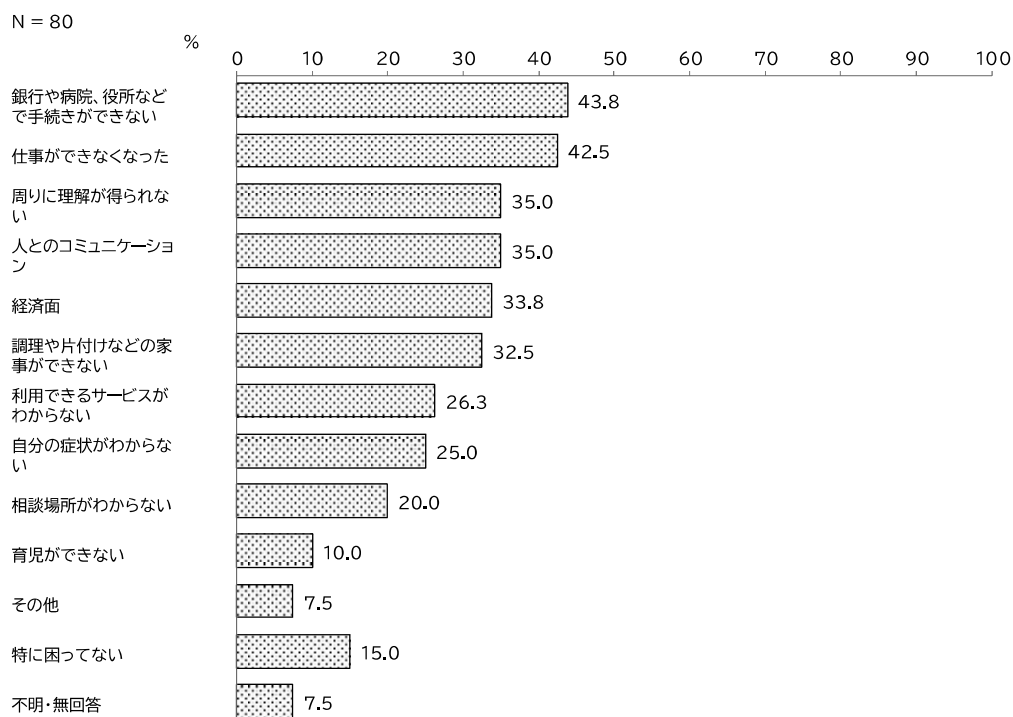
(%)



問 「高次脳機能障害」でどのようなことにお困りですか。(複数回答可)

調査対象： 身体

○80 件のうち、「銀行や役所などで手続きができない」が 43.8%と最も多く、次いで「仕事ができなくなった」が 42.5%となっています。



※複数回答形式の設問のため、各選択肢の回答比率の合計は 100%を超える値となります。

