


## 1-5 就労の状況

---

### まとめ

- 身体障害のかたの4割弱、知的障害のかたの6割、精神障害のかたの5割強は仕事・作業を行っており、今後も継続を希望。一方、全体の3割弱は仕事・作業を行っていないが、精神障害のかたの2割程度が、今は行っていないが今後希望すると回答。
- 難病の方の日常生活の過ごし方は、職業に就いているが5割という結果。
- 身体障害・難病のかたは正規の社員としての就業が多く、知的・精神障害のかたは福祉作業所・就労支援B型・地域活動支援センターでの就業が多い。特に精神障害のかたは、6割強が福祉作業所・就労支援B型・地域活動支援センターという結果。
- 1か月のおおよその収入は、20万円以上、10万円以上が多いが、知的障害のかたの3割弱は1万円未満、精神障害のかたの6割が2万円未満という結果。
- 仕事・作業は、区の機関、家族・知人の紹介、情報誌や情報サイト等で見つけているかたが多く、いずれの障害のかたもハローワークの回答は少ない。
- 今後の仕事・作業としては、パート・アルバイト等の非正規雇用かつ短時間就労、障害者雇用による就労を希望するかたが多い。




問 あなたは今、仕事・作業を行っていますか。また、これからはどうしたいとお考えですか。

調査対象： 身体 知的 精神

- 全体では、1,624 件のうち、「今、仕事・作業をしております今後も続けたい」が 43.6%と最も多く、次いで「今、仕事・作業をしていないが、今後もしない」が 27.2%となっています。
- 身体障害のかたは、1,161 件のうち、「今、仕事・作業をしております今後も続けたい」が 38.0%と最も多く、次いで「今、仕事・作業をしていないが、今後もしない」が 34.3%となっています。
- 知的障害のかたは、272 件のうち、「今、仕事・作業をしております今後も続けたい」が 59.9%と最も多く、次いで「今、仕事・作業をしていないが、今後もしない」が 12.1%となっています。
- 精神障害のかたは、191 件のうち、「今、仕事・作業をしております今後も続けたい」が 54.5%と最も多く、次いで「今、仕事・作業をしていないが、今後やってみたい」が 20.9%となっています。


	全体	仕事・作業の現状と希望						不明・無回答
		今、仕事・作業を しており、今後も 続けたい	今、仕事・作業を しているが、仕 事・作業を変え たい	今、仕事・作業を しているが、や めたい	今、仕事・作業を していないが、 今後やってみ たい	今、仕事・作業を していないが、 今後もしない		
全体	件 1624 % 100.0	708 43.6	56 3.4	42 2.6	208 12.8	442 27.2	168 10.3	
調査票 種別	身体(計)	件 1161 % 100.0	441 38.0	27 2.3	35 3.0	152 13.1	398 34.3	108 9.3
	視覚障害	件 90 % 100.0	41 45.6	1 1.1	2 2.2	20 22.2	23 25.6	3 3.3
	聴覚障害	件 93 % 100.0	43 46.2	5 5.4	4 4.3	10 10.8	26 28.0	5 5.4
	平衡機能障害	件 21 % 100.0	3 14.3	1 4.8	-	5 23.8	9 42.9	3 14.3
	音声・言語・そし ゃく機能の障害	件 19 % 100.0	5 26.3	-	-	1 5.3	11 57.9	2 10.5
	肢体不自由	件 484 % 100.0	181 37.4	11 2.3	18 3.7	69 14.3	182 37.6	23 4.8
	内部障害	件 324 % 100.0	145 44.8	8 2.5	8 2.5	35 10.8	113 34.9	15 4.6
	知的	件 272 % 100.0	163 59.9	7 2.6	3 1.1	16 5.9	33 12.1	50 18.4
	精神	件 191 % 100.0	104 54.5	22 11.5	4 2.1	40 20.9	11 5.8	10 5.2



—クロス集計—（仕事・作業の現状と希望×手帳等級）


<身体障害>

身体		全体	仕事・作業の現状と希望					不明・無回答
			今、仕事・作業を しており、今後も 続けたい	今、仕事・作業を しているが、仕 事・作業を変え たい	今、仕事・作業を しているが、や めたい	今、仕事・作業を していないが、 今後やってみた い	今、仕事・作業を していないが、 今後もしない	
手 帳 等 級	身体障害手帳1級	件 % 346 100.0	141 40.8	5 1.4	9 2.6	35 10.1	137 39.6	19 5.5
	身体障害手帳2級	件 % 188 100.0	83 44.1	8 4.3	8 4.3	32 17.0	46 24.5	11 5.9
	身体障害手帳3級	件 % 132 100.0	41 31.1	6 4.5	5 3.8	19 14.4	56 42.4	5 3.8
	身体障害手帳4級	件 % 208 100.0	90 43.3	4 1.9	7 3.4	30 14.4	69 33.2	8 3.8
	身体障害手帳5級	件 % 57 100.0	31 54.4	3 5.3	1 1.8	9 15.8	12 21.1	1 1.8
	身体障害手帳6級	件 % 51 100.0	16 31.4	-	2 3.9	10 19.6	21 41.2	2 3.9
	身体障害手帳7級	件 % 1 100.0	1 100.0	-	-	-	-	-
	愛の手帳1度	件 % - -	- -	-	-	-	-	-
	愛の手帳2度	件 % 2 100.0	1 50.0	-	-	-	-	1 50.0
	愛の手帳3度	件 % - -	- -	-	-	-	-	-
	愛の手帳4度	件 % 2 100.0	1 50.0	-	-	-	1 50.0	-
	愛の手帳その他	件 % - -	- -	-	-	-	-	-
	精神障害者保健福 祉手帳1級	件 % - -	- -	-	-	-	-	-
	精神障害者保健福 祉手帳2級	件 % 4 100.0	1 25.0	-	-	1 25.0	2 50.0	-
	精神障害者保健福 祉手帳3級	件 % - -	- -	-	-	-	-	-




<知的障害>

知的	全体	仕事・作業の現状と希望						不明
		今、仕事・作業を しており、今後も 続けたい	今、仕事・作業を しているが、仕 事・作業を変え たい	今、仕事・作業を しているが、や めたい	今、仕事・作業を していないが、 今後やってみた い	今、仕事・作業を していないが、 今後もしない		
手帳等級	身体障害手帳1級	件 % 1 100.0	- -	- -	- -	- -	1 100.0	- -
	身体障害手帳2級	件 % 1 100.0	- -	- -	- -	- -	1 100.0	- -
	身体障害手帳3級	件 % - -	- -	- -	- -	- -	- -	- -
	身体障害手帳4級	件 % 1 100.0	1 100.0	- -	- -	- -	- -	- -
	身体障害手帳5級	件 % - -	- -	- -	- -	- -	- -	- -
	身体障害手帳6級	件 % 1 100.0	- -	- -	- -	- -	- -	1 100.0
	身体障害手帳7級	件 % - -	- -	- -	- -	- -	- -	- -
	愛の手帳1度	件 % 2 100.0	- -	- -	- -	- -	1 50.0	1 50.0
	愛の手帳2度	件 % 47 100.0	26 55.3	- -	- -	1 2.1	13 27.7	7 14.9
	愛の手帳3度	件 % 54 100.0	37 68.5	3 5.6	1 1.9	5 9.3	6 11.1	2 3.7
	愛の手帳4度	件 % 122 100.0	88 72.1	4 3.3	1 0.8	10 8.2	8 6.6	11 9.0
	愛の手帳その他	件 % - -	- -	- -	- -	- -	- -	- -
	精神障害者保健福 祉手帳1級	件 % - -	- -	- -	- -	- -	- -	- -
	精神障害者保健福 祉手帳2級	件 % 1 100.0	1 100.0	- -	- -	- -	- -	- -
	精神障害者保健福 祉手帳3級	件 % - -	- -	- -	- -	- -	- -	- -



<精神障害>

精神	全体	仕事・作業の現状と希望						不明・無回答	
		今、仕事・作業を しており、今後も 続けたい	今、仕事・作業を しているが、仕 事・作業を変え たい	今、仕事・作業を しているが、や めたい	今、仕事・作業を していないが、 今後やってみた い	今、仕事・作業を していないが、 今後もしない			
手 帳 等 級	身体障害手帳1級	件 % 1 100.0	1 100.0	-	-	-	-	-	-
	身体障害手帳2級	件 % 3 100.0	2 66.7	-	-	-	1 33.3	-	-
	身体障害手帳3級	件 % - -	-	-	-	-	-	-	-
	身体障害手帳4級	件 % 1 100.0	-	-	-	1 100.0	-	-	-
	身体障害手帳5級	件 % - -	-	-	-	-	-	-	-
	身体障害手帳6級	件 % - -	-	-	-	-	-	-	-
	身体障害手帳7級	件 % - -	-	-	-	-	-	-	-
	愛の手帳1度	件 % - -	-	-	-	-	-	-	-
	愛の手帳2度	件 % - -	-	-	-	-	-	-	-
	愛の手帳3度	件 % - -	-	-	-	-	-	-	-
	愛の手帳4度	件 % 2 100.0	2 100.0	-	-	-	-	-	-
	愛の手帳その他	件 % - -	-	-	-	-	-	-	-
	精神障害者保健福 祉手帳1級	件 % 1 100.0	1 100.0	-	-	-	-	-	-
	精神障害者保健福 祉手帳2級	件 % 85 100.0	46 54.1	15 17.6	2 2.4	12 14.1	7 8.2	3 3.5	
	精神障害者保健福 祉手帳3級	件 % 67 100.0	39 58.2	5 7.5	1 1.5	19 28.4	2 3.0	1 1.5	




—クロス集計—（仕事・作業の現状と希望×年齢）

<身体障害>

身体			全 体	仕事・作業の現状と希望					
				今、仕事・作業をしており、今後も続けたい	今、仕事・作業をしているが、仕事・作業を変えたい	今、仕事・作業をしているが、やめたい	今、仕事・作業をしていないが、今後やってみたい	今、仕事・作業をしていないが、今後もしない	不明・無回答
年 齢	65歳未満	件	761	384	26	25	134	166	26
		%	100.0	50.5	3.4	3.3	17.6	21.8	3.4
	65歳以上	件	180	101	22	4	39	9	5
		%	100.0	56.1	12.2	2.2	21.7	5.0	2.8

<精神障害>

精神			全 体	仕事・作業の現状と希望					
				今、仕事・作業をしており、今後も続けたい	今、仕事・作業をしているが、仕事・作業を変えたい	今、仕事・作業をしているが、やめたい	今、仕事・作業をしていないが、今後やってみたい	今、仕事・作業をしていないが、今後もしない	不明・無回答
年 齢	65歳未満	件	180	101	22	4	39	9	5
		%	100.0	56.1	12.2	2.2	21.7	5.0	2.8
	65歳以上	件	9	2	0	0	1	2	4
		%	100.0	22.2	0.0	0.0	11.1	22.2	44.4

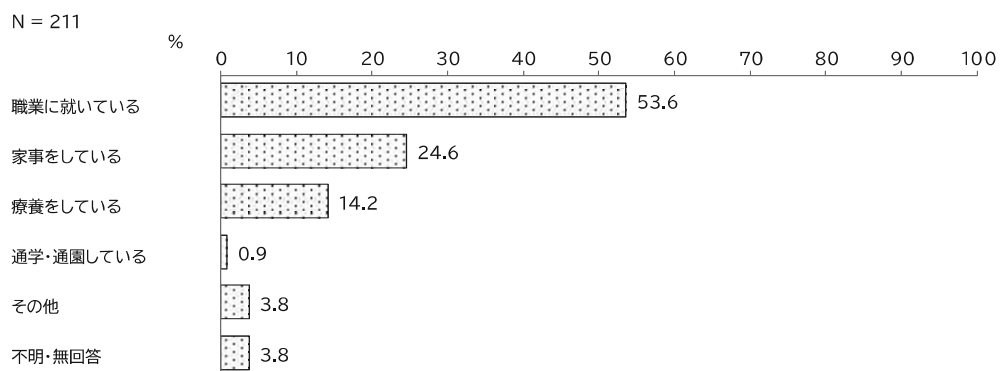


問 あなたは、日常生活を主にどのようにお過ごしですか。


調査対象：

難病

○211 件のうち、「職業に就いている」が 53.6%と最も多く、次いで「家事をしている」が 24.6%となっています。



※複数回答可として扱ったため、各選択肢の回答比率の合計は 100%を超える値となります。



問 あなたは、どのような仕事・作業をしていますか。(複数回答可)

調査対象： 身体 知的 精神

- 「仕事・作業をしている」と回答（難病のかたを除く）した 806 件のうち、「会社員・公務員・団体職員等の正規雇用」が 30.3%と最も多く、次いで「福祉作業所・就労支援B型（雇用契約を結んでいない）・地域活動支援センター」が 22.7%となっています。
- 身体障害のかたは、503 件のうち、「会社員・公務員・団体職員等の正規雇用」が 44.9%と最も多く、次いで「自営業」が 17.1%となっています。
- 知的障害のかたは、173 件のうち、「福祉作業所・就労支援B型（雇用契約を結んでいない）・地域活動支援センター」が 38.7%と最も多く、次いで「障害者雇用による就労」が 27.2%となっています。
- 精神障害のかたは、130 件のうち、「福祉作業所・就労支援B型（雇用契約を結んでいない）・地域活動支援センター」が 62.3%と最も多く、次いで「障害者雇用による就労」が 16.2%となっています。

		全体	就業形態					
			会社員・公務員・団体職員等の正規雇用	派遣社員などの非正規雇用	パート・アルバイト等の非正規雇用かつ短時間就労	自営業	特例子会社	障害者雇用による就労
全体		件 806 % 100.0	244 30.3	34 4.2	132 16.4	92 11.4	23 2.9	128 15.9
調査票種別	身体	件 503 % 100.0	226 44.9	28 5.6	81 16.1	86 17.1	6 1.2	60 11.9
	知的	件 173 % 100.0	12 6.9	2 1.2	38 22.0	2 1.2	13 7.5	47 27.2
	精神	件 130 % 100.0	6 4.6	4 3.1	13 10.0	4 3.1	4 3.1	21 16.2

【下表へ続く】

		全体	就業形態			
			就労継続支援A型雇用契約を結んでいる	福祉作業所・就労継続支援B型（雇用契約を結んでいない）・地域活動支援センター	その他	不明・無回答
全体		件 806 % 100.0	23 2.9	183 22.7	28 3.5	9 1.1
調査票種別	身体	件 503 % 100.0	6 1.2	35 7.0	16 3.2	4 0.8
	知的	件 173 % 100.0	9 5.2	67 38.7	4 2.3	4 2.3
	精神	件 130 % 100.0	8 6.2	81 62.3	8 6.2	1 0.8

※複数回答可として扱ったため、各選択肢の回答比率の合計は 100%を超える値となる場合があります。

