

問 あなたは、どのような仕事・作業をしていますか。

調査対象：

難病


○難病のかたは、「職業に就いている」と回答した 113 件のうち、「会社員・公務員・団体職員等の正規雇用」が 50.4%と最も多く、次いで「パート・アルバイト等の非正規雇用かつ短時間労働」が 22.1%となっています。

		全 体	就業形態					
			会社員・公務員・団体職員等の正規雇用	派遣社員などの非正規雇用	パート・アルバイト等の非正規雇用かつ短時間就労	自営業	特例子会社	障害者雇用による就労
難病	件	113	57	11	25	19	-	1
	%	100.0	50.4	9.7	22.1	16.8	-	0.9

【下表へ続く】

		全 体	就業形態		
			就労継続支援A型雇用契約を結んでいる	福祉作業所・就労継続支援B型（雇用契約を結んでいない）・地域活動支援センター	その他
難病	件	113	-	-	-
	%	100.0	-	-	-

※複数回答可として扱ったため、各選択肢の回答比率の合計は 100%を超える値となります。




問 仕事・作業で得る1か月の収入はおおよそどれくらいですか。

調査対象： 身体 知的 精神

- 「仕事・作業をしている」と回答（難病のかたを除く）した806件のうち、「20万円以上」が28.8%と最も多く、次いで「10万円以上20万円未満」が27.2%となっています。
- 身体障害のかたは、503件のうち、「20万円以上」が44.5%と最も多く、次いで「10万円以上20万円未満」が27.6%となっています。
- 知的障害のかたは、173件のうち、「10万円以上20万円未満」が35.3%と最も多く、次いで「1万円未満」が28.9%となっています。
- 精神障害のかたは、130件のうち、「1万円未満」が44.6%と最も多く、次いで「1万円以上2万円未満」が15.4%となっています。


		全体	1か月のおおよその収入						
			1万円未満	1万円以上2万円未満	2万円以上3万円未満	3万円以上5万円未満	5万円以上10万円未満	10万円以上20万円未満	
全体	件	806	134	56	18	41	79	219	
	%	100.0	16.6	6.9	2.2	5.1	9.8	27.2	
調査票種別	身体(計)	件	503	26	15	8	26	46	139
		%	100.0	5.2	3.0	1.6	5.2	9.1	27.6
	視覚障害	件	44	1	2	-	5	2	9
		%	100.0	2.3	4.5	-	11.4	4.5	20.5
	聴覚障害	件	52	3	2	-	4	4	10
		%	100.0	5.8	3.8	-	7.7	7.7	19.2
	平衡機能障害	件	4	-	1	-	-	-	1
		%	100.0	-	25.0	-	-	-	25.0
	音声・言語・そしゃく機能の障害	件	5	-	-	-	-	1	1
		%	100.0	-	-	-	-	20.0	20.0
肢体不自由	件	210	16	6	4	8	20	69	
	%	100.0	7.6	2.9	1.9	3.8	9.5	32.9	
内部障害	件	161	2	2	1	9	18	40	
	%	100.0	1.2	1.2	0.6	5.6	11.2	24.8	
知的	件	173	50	21	4	8	23	61	
	%	100.0	28.9	12.1	2.3	4.6	13.3	35.3	
精神	件	130	58	20	6	7	10	19	
	%	100.0	44.6	15.4	4.6	5.4	7.7	14.6	

【次ページへ続く】



【前ページから続く】

		全 体	1か月のおおよその収入			
			20万円以上	収入はない	不明・無回答	
全 体	件	806	232	19	8	
	%	100.0	28.8	2.4	1.0	
調 査 票 種 別	身体(計)	件	503	224	12	7
		%	100.0	44.5	2.4	1.4
	視覚障害	件	44	23	-	2
		%	100.0	52.3	-	4.5
	聴覚障害	件	52	28	-	1
		%	100.0	53.8	-	1.9
	平衡機能障害	件	4	1	1	-
		%	100.0	25.0	25.0	-
	音声・言語・そしゃく機能の障害	件	5	3	-	-
		%	100.0	60.0	-	-
	肢体不自由	件	210	82	5	-
		%	100.0	39.0	2.4	-
	内部障害	件	161	84	4	1
		%	100.0	52.2	2.5	0.6
その他	件	3	-	-	-	
	%	100.0	-	-	-	
知的	件	173	2	3	1	
	%	100.0	1.2	1.7	0.6	
精神	件	130	6	4	-	
	%	100.0	4.6	3.1	-	




—クロス集計—（1か月のおおよその収入×就業形態）

<身体障害>

身体		全体	1か月のおおよその収入						
			1万円未満	1万円以上2万円未満	2万円以上3万円未満	3万円以上5万円未満	5万円以上10万円未満	10万円以上20万円未満	
就業形態	会社員・公務員・団体職員等の正規雇用	件 %	226 100.0	- -	- -	- -	1 0.4	7 3.1	54 23.9
	派遣社員などの非正規雇用	件 %	28 100.0	- -	- -	- -	- -	2 7.1	17 60.7
	パート・アルバイト等の非正規雇用かつ短時間就労	件 %	81 100.0	4 4.9	2 2.5	4 4.9	13 16.0	25 30.9	26 32.1
	自営業	件 %	86 100.0	3 3.5	- -	2 2.3	6 7.0	12 14.0	18 20.9
	特例子会社	件 %	6 100.0	- -	- -	- -	- -	1 16.7	5 83.3
	障害者雇用による就労	件 %	60 100.0	1 1.7	- -	1 1.7	1 1.7	2 3.3	33 55.0
	就労継続支援A型雇用契約を結んでいる	件 %	6 100.0	3 50.0	1 16.7	- -	1 16.7	- -	1 16.7
	福祉作業所・就労継続支援B型(雇用契約を結んでいない)・地域活動支援センター	件 %	35 100.0	15 42.9	12 34.3	3 8.6	2 5.7	- -	- -
	その他	件 %	16 100.0	1 6.3	2 12.5	- -	4 25.0	1 6.3	1 6.3

【下表へ続く】

身体		全体	1か月のおおよその収入			
			20万円以上	収入はない	不明・無回答	
就業形態	会社員・公務員・団体職員等の正規雇用	件 %	226 100.0	161 71.2	- -	3 1.3
	派遣社員などの非正規雇用	件 %	28 100.0	9 32.1	- -	- -
	パート・アルバイト等の非正規雇用かつ短時間就労	件 %	81 100.0	6 7.4	1 1.2	- -
	自営業	件 %	86 100.0	36 41.9	6 7.0	3 3.5
	特例子会社	件 %	6 100.0	- -	- -	- -
	障害者雇用による就労	件 %	60 100.0	22 36.7	- -	- -
	就労継続支援A型雇用契約を結んでいる	件 %	6 100.0	- -	- -	- -
	福祉作業所・就労継続支援B型(雇用契約を結んでいない)・地域活動支援センター	件 %	35 100.0	- -	3 8.6	- -
	その他	件 %	16 100.0	4 25.0	3 18.8	- -




<知的障害>

知的	全体	1か月のおおよその収入						
		1万円未満	1万円以上2万円未満	2万円以上3万円未満	3万円以上5万円未満	5万円以上10万円未満	10万円以上20万円未満	
就業形態	会社員・公務員・団体職員等の正規雇用	件 12 % 100.0	-	1 8.3	-	-	-	9 75.0
	派遣社員などの非正規雇用	件 2 % 100.0	-	-	-	-	-	1 50.0
	パート・アルバイト等の非正規雇用かつ短時間就労	件 38 % 100.0	-	1 2.6	1 2.6	5 13.2	14 36.8	16 42.1
	自営業	件 2 % 100.0	-	-	-	1 50.0	-	1 50.0
	特例子会社	件 13 % 100.0	-	1 7.7	-	-	2 15.4	10 76.9
	障害者雇用による就労	件 47 % 100.0	3 6.4	3 6.4	-	1 2.1	11 23.4	27 57.4
	就労継続支援A型雇用契約を結んでいる	件 9 % 100.0	2 22.2	1 11.1	-	-	1 11.1	4 44.4
	福祉作業所・就労継続支援B型(雇用契約を結んでいない)・地域活動支援センター	件 67 % 100.0	41 61.2	17 25.4	3 4.5	2 3.0	2 3.0	- -
	その他	4 100.0	3 75.0	-	-	-	-	-

【下表へ続く】

知的	全体	1か月のおおよその収入			
		20万円以上	収入はない	不明・無回答	
就業形態	会社員・公務員・団体職員等の正規雇用	件 12 % 100.0	1 8.3	-	1 8.3
	派遣社員などの非正規雇用	件 2 % 100.0	1 50.0	-	-
	パート・アルバイト等の非正規雇用かつ短時間就労	件 38 % 100.0	-	1 2.6	-
	自営業	件 2 % 100.0	-	-	-
	特例子会社	件 13 % 100.0	-	-	-
	障害者雇用による就労	件 47 % 100.0	1 2.1	1 2.1	-
	就労継続支援A型雇用契約を結んでいる	件 9 % 100.0	1 11.1	-	-
	福祉作業所・就労継続支援B型(雇用契約を結んでいない)・地域活動支援センター	件 67 % 100.0	-	2 3.0	-
	その他	4 100.0	-	1 25.0	-



<精神障害>

精神		全体	1か月のおおよその収入						
			1万円未満	1万円以上2万円未満	2万円以上3万円未満	3万円以上5万円未満	5万円以上10万円未満	10万円以上20万円未満	
就業形態	会社員・公務員・団体職員等の正規雇用	件 %	6 100.0	- -	- -	- -	- -	- -	4 66.7
	派遣社員などの非正規雇用	件 %	4 100.0	- -	- -	- -	- -	- -	3 75.0
	パート・アルバイト等の非正規雇用かつ短時間就労	件 %	13 100.0	3 23.1	- -	- -	2 15.4	5 38.5	3 23.1
	自営業	件 %	4 100.0	1 25.0	- -	- -	1 25.0	- -	- -
	特例子会社	件 %	4 100.0	- -	- -	- -	- -	- -	3 75.0
	障害者雇用による就労	件 %	21 100.0	7 33.3	- -	- -	2 9.5	2 9.5	8 38.1
	就労継続支援A型雇用契約を結んでいる	件 %	8 100.0	2 25.0	- -	1 12.5	1 12.5	2 25.0	2 25.0
	福祉作業所・就労継続支援B型(雇用契約を結んでいない)・地域活動支援センター	件 %	81 100.0	48 59.3	19 23.5	5 6.2	4 4.9	2 2.5	- -
	その他	件 %	8 100.0	3 37.5	1 12.5	- -	1 12.5	- -	- -

【下表へ続く】

精神		全体	1か月のおおよその収入	
			20万円以上	収入はない
就業形態	会社員・公務員・団体職員等の正規雇用	件 %	6 100.0	2 33.3
	派遣社員などの非正規雇用	件 %	4 100.0	1 25.0
	パート・アルバイト等の非正規雇用かつ短時間就労	件 %	13 100.0	- -
	自営業	件 %	4 100.0	2 50.0
	特例子会社	件 %	4 100.0	- -
	障害者雇用による就労	件 %	21 100.0	1 4.8
	就労継続支援A型雇用契約を結んでいる	件 %	8 100.0	- -
	福祉作業所・就労継続支援B型(雇用契約を結んでいない)・地域活動支援センター	件 %	81 100.0	2 2.5
	その他	件 %	8 100.0	1 12.5

