

問 仕事・作業で得る1か月の収入はおおよそどれくらいですか。

調査対象：


難病

○難病のかたは、「職業に就いている」と回答した113件のうち、「20万円以上」が46.9%と最も多く、次いで「10万円以上20万円未満」が31.9%となっています。

			全体	1か月のおおよその収入					
				1万円未満	1万円以上2万円未満	2万円以上3万円未満	3万円以上5万円未満	5万円以上10万円未満	10万円以上20万円未満
難病	件		113	-	1	1	4	13	36
	%		100.0	-	0.9	0.9	3.5	11.5	31.9

【下表へ続く】

			全体	1か月のおおよその収入			
				20万円以上	収入はない		不明・無回答
難病	件		113	53	1	-	4
	%		100.0	46.9	0.9	-	3.5




—クロス集計—（1か月のおおよその収入×就業形態）

<難病>

難病		全体	1か月のおおよその収入						
			1万円未満	1万円以上2万円未満	2万円以上3万円未満	3万円以上5万円未満	5万円以上10万円未満	10万円以上20万円未満	
就業形態	会社員・公務員・団体職員等の正規雇用	件 %	57 100.0	- -	- -	- -	- -	- -	16 28.1
	派遣社員などの非正規雇用	件 %	11 100.0	- -	- -	- -	- -	- -	4 36.4
	パート・アルバイト等の非正規雇用かつ短時間就労	件 %	25 100.0	- -	- -	1 4.0	2 8.0	7 28.0	12 48.0
	自営業	件 %	19 100.0	- -	1 5.3	- -	2 10.5	6 31.6	3 15.8
	特例子会社	件 %	- -	- -	- -	- -	- -	- -	- -
	障害者雇用による就労	件 %	1 100.0	- -	- -	- -	- -	- -	1 100.0
	就労継続支援A型雇用契約を結んでいる	件 %	- -	- -	- -	- -	- -	- -	- -
	福祉作業所・就労継続支援B型(雇用契約を結んでいない)・地域活動支援センター	件 %	- -	- -	- -	- -	- -	- -	- -
	その他		-	-	-	-	-	-	-

【下表へ続く】

難病		全体	1か月のおおよその収入				
			20万円以上	収入はない	不明・無回答		
就業形態	会社員・公務員・団体職員等の正規雇用	件 %	57 100.0	40 70.2	- -	- -	1 1.8
	派遣社員などの非正規雇用	件 %	11 100.0	6 54.5	- -	- -	1 9.1
	パート・アルバイト等の非正規雇用かつ短時間就労	件 %	25 100.0	3 12.0	- -	- -	- -
	自営業	件 %	19 100.0	4 21.1	1 5.3	- -	2 10.5
	特例子会社	件 %	- -	- -	- -	- -	- -
	障害者雇用による就労	件 %	1 100.0	- -	- -	- -	- -
	就労継続支援A型雇用契約を結んでいる	件 %	- -	- -	- -	- -	- -
	福祉作業所・就労継続支援B型(雇用契約を結んでいない)・地域活動支援センター	件 %	- -	- -	- -	- -	- -
	その他		-	-	-	-	-



問 今の仕事・作業は、どこで見つけましたか。

調査対象： 身体 知的 精神


- 「仕事・作業をしている」と回答（難病のかたを除く）した 806 件のうち、「区の機関（障害福祉課、東部西部障害支援センター、施設・就労支援グループ等）」が 18.5%と最も多く、次いで「家族、知人の紹介」が 15.5%となっています。
- 身体障害のかたは、503 件のうち、「家族、知人の紹介」が 17.9%と最も多く、次いで「情報誌や情報サイト、チラシ、ポスター」が 15.9%となっています。
- 知的障害のかたは、173 件のうち、「区の機関（障害福祉課、東部西部障害支援センター、施設・就労支援グループ等）」が 38.2%と最も多く、次いで「学校の紹介」が 31.2%となっています。
- 精神障害のかたは、130 件のうち、「区の機関（障害福祉課、東部西部障害支援センター、施設・就労支援グループ等）」が 41.5%と最も多く、次いで「家族、知人の紹介」が 13.8%となっています。
- その他では、「自営業（自身で起業）、家業を継いだ」「障害認定を受ける以前から働いている会社」「インターネット求人サイト、もしくは会社の HP を見て」「障害者向けの転職エージェント」「病院、支援者、通っている施設による紹介」などの回答がありました。

		全体	求人情報(今の仕事・作業)の入手先						
			公共職業安定所 ハローワーク	区の機関障害福祉課、東部・西部障害支援センター、施設・就労支援グループ等	家族、知人の紹介	情報誌や情報サイト、チラシ、ポスター	学校の紹介	その他	
全体	件	806	96	149	125	86	102	178	
	%	100.0	11.9	18.5	15.5	10.7	12.7	22.1	
調査票種別	身体	件	503	71	29	90	80	47	120
		%	100.0	14.1	5.8	17.9	15.9	9.3	23.9
	知的	件	173	15	66	17	2	54	16
		%	100.0	8.7	38.2	9.8	1.2	31.2	9.2
	精神	件	130	10	54	18	4	1	42
		%	100.0	7.7	41.5	13.8	3.1	0.8	32.3

【下表へ続く】

		全体	不明・無回答	
			件	%
全体	件	806	76	
	%	100.0	9.4	
調査票種別	身体	件	503	68
		%	100.0	13.5
	知的	件	173	5
		%	100.0	2.9
	精神	件	130	3
		%	100.0	2.3

※複数回答可として扱ったため、各選択肢の回答比率の合計は 100%を超える値となる場合があります。



問 今の仕事・作業は、どこで見つけましたか。

調査対象：

難病

- 難病のかたは、「職業に就いている」と回答した 113 件のうち、「情報誌や情報サイト、チラシ、ポスター」が 36.3%と最も多く、次いで「家族、知人の紹介」が 15.0%となっています。
- その他では、「インターネット求人サイト」「自営業」「発症前から働いている会社」などの回答がありました。

		全体		求人情報(今の仕事・作業)の入手先					
				公共職業安定所 ハローワーク	区の機関障害福 祉課、東部・西部 障害支援セン ター、施設・就労 支援グループ等	家族、知人の紹 介	情報誌や情報サ イト、チラシ、ポ スター	学校の紹介	その他
難病	件	113	9	2	17	41	7	22	
	%	100.0	8.0	1.8	15.0	36.3	6.2	19.5	

【下表へ続く】


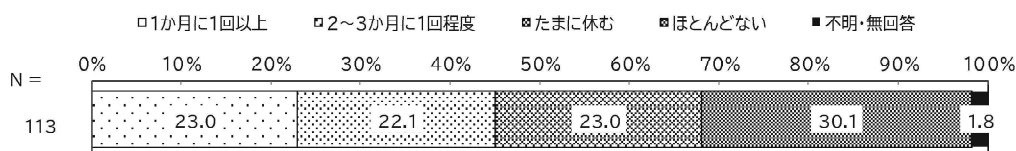
		全体	
		不明・無回答	
難病	件	113	15
	%	100.0	13.3

問 通院や体調不良で仕事を休むことはありますか。

調査対象：

難病

- 「職業に就いている」と回答した 113 件のうち、「ほとんどない」が 30.1%と最も多く、次いで「1か月に1回以上」「たまに休む」が 23.0%となっています。




問 あなたは、今後どのような仕事・作業をしたいですか。(複数回答可)

調査対象： 身体 知的 精神

- 「今、仕事・作業をしているが、仕事・作業を変えたい」もしくは「今、仕事・作業をしていないが、今後やってみたい」と回答（難病のかたを除く）した 264 件のうち、「不明・無回答」を別にすると「パート・アルバイト等の非正規雇用かつ短時間就労」が 41.3%と最も多く、次いで「障害者雇用による就労」が 40.5%となっています。
- 身体障害のかたは、179 件のうち、「パート・アルバイト等の非正規雇用かつ短時間就労」が 45.8%と最も多く、次いで「障害者雇用による就労」が 37.4%となっています。
- 知的障害のかたは、23 件のうち、「障害者雇用による就労」が 6 件と最も多く、次いで「パート・アルバイト等の非正規雇用かつ短時間就労」が 5 件となっています。
- 精神障害のかたは、62 件のうち、「障害者雇用による就労」が 54.8%と最も多く、次いで「会社員・公務員・団体職員等の正規雇用」が 41.9%となっています。

		全体	今後希望する就業形態					
			会社員・公務員・ 団体職員等の正 規雇用	派遣社員などの 非正規雇用	パート・アルバイ ト等の非正規雇 用かつ短時間就 労	自営業	特例子会社	障害者雇用によ る就労
全体	件	264	73	37	109	31	23	107
	%	100.0	27.7	14.0	41.3	11.7	8.7	40.5
調査票種別	身体(計)	179	43	26	82	25	6	67
	%	100.0	24.0	14.5	45.8	14.0	3.4	37.4
	視覚障害	21	3	1	8	3	-	5
	%	100.0	14.3	4.8	38.1	14.3	-	23.8
	聴覚障害	15	7	4	4	1	2	5
	%	100.0	46.7	26.7	26.7	6.7	13.3	33.3
	平衡機能障害	6	1	1	3	-	-	2
	%	100.0	16.7	16.7	50.0	-	-	33.3
	音声・言語・そしゃ く機能の障害	1	-	-	-	-	-	-
	%	100.0	-	-	-	-	-	-
肢体不自由	80	23	12	35	9	3	33	
%	100.0	28.8	15.0	43.8	11.3	3.8	41.3	
内部障害	43	9	7	26	9	1	18	
%	100.0	20.9	16.3	60.5	20.9	2.3	41.9	
知的	23	4	1	5	2	1	6	
%	100.0	17.4	4.3	21.7	8.7	4.3	26.1	
精神	62	26	10	22	4	16	34	
%	100.0	41.9	16.1	35.5	6.5	25.8	54.8	

【次ページへ続く】



【前ページから続く】

		全体	今後希望する就業形態			
			就労継続支援A型雇用契約を結んでいる	福祉作業所・就労継続支援B型雇用契約を結んでいない・地域活動支援センター	その他	不明・無回答
全体		件 264 % 100.0	20 7.6	27 10.2	21 8.0	23 8.7
調査票種別	身体(計)	件 179 % 100.0	13 7.3	13 7.3	16 8.9	18 10.1
	視覚障害	件 21 % 100.0	2 9.5	1 4.8	5 23.8	4 19.0
	聴覚障害	件 15 % 100.0	-	2 13.3	-	3 20.0
	平衡機能障害	件 6 % 100.0	-	1 16.7	-	1 16.7
	音声・言語・そしゃく機能の障害	件 1 % 100.0	-	1 100.0	-	-
	肢体不自由	件 80 % 100.0	11 13.8	9 11.3	7 8.8	7 8.8
	内部障害	件 43 % 100.0	1 2.3	2 4.7	1 2.3	1 2.3
	知的	件 23 % 100.0	1 4.3	6 26.1	2 8.7	4 17.4
	精神	件 62 % 100.0	6 9.7	8 12.9	3 4.8	1 1.6

※複数回答形式の設問のため、各選択肢の回答比率の合計は100%を超える値となります。

