


<知的障害>

知的			全 体	最も利用する外出方法					
				電車・地下鉄	バス	タクシー	自分で運転する自動車	家族等が運転する自動車	電動車椅子
手帳等級	身体障害手帳1級	件 %	1 100.0	-	-	-	-	1 100.0	-
	身体障害手帳2級	件 %	1 100.0	-	-	-	-	1 100.0	-
	身体障害手帳3級	件 %	-	-	-	-	-	-	-
	身体障害手帳4級	件 %	1 100.0	-	-	-	-	-	-
	身体障害手帳5級	件 %	-	-	-	-	-	-	-
	身体障害手帳6級	件 %	1 100.0	-	-	-	-	-	-
	身体障害手帳7級	件 %	-	-	-	-	-	-	-
	愛の手帳1度	件 %	2 100.0	-	-	-	-	1 50.0	-
	愛の手帳2度	件 %	47 100.0	8 17.0	5 10.6	4 8.5	-	4 8.5	-
	愛の手帳3度	件 %	54 100.0	25 46.3	20 37.0	2 3.7	-	1 1.9	-
	愛の手帳4度	件 %	122 100.0	78 63.9	18 14.8	2 1.6	1 0.8	1 0.8	-
	愛の手帳その他	件 %	-	-	-	-	-	-	-
	精神障害者保健福祉手帳1級	件 %	-	-	-	-	-	-	-
	精神障害者保健福祉手帳2級	件 %	1 100.0	1 100.0	-	-	-	-	-
	精神障害者保健福祉手帳3級	件 %	-	-	-	-	-	-	-

【下表へ続く】

知的			全 体	最も利用する外出方法					
				手動車椅子	バギー	自転車	オートバイ	徒歩歩行器・杖を含む	その他
手帳等級	身体障害手帳1級	件 %	1 100.0	-	-	-	-	-	-
	身体障害手帳2級	件 %	1 100.0	-	-	-	-	-	-
	身体障害手帳3級	件 %	-	-	-	-	-	-	-
	身体障害手帳4級	件 %	1 100.0	-	-	-	-	1 100.0	-
	身体障害手帳5級	件 %	-	-	-	-	-	-	-
	身体障害手帳6級	件 %	1 100.0	-	-	-	-	1 100.0	-
	身体障害手帳7級	件 %	-	-	-	-	-	-	-
	愛の手帳1度	件 %	2 100.0	-	-	-	-	1 50.0	-
	愛の手帳2度	件 %	47 100.0	-	-	-	1 2.1	23 48.9	-
	愛の手帳3度	件 %	54 100.0	-	-	2 3.7	-	11 20.4	-
	愛の手帳4度	件 %	122 100.0	-	-	11 9.0	-	21 17.2	-
	愛の手帳その他	件 %	-	-	-	-	-	-	-
	精神障害者保健福祉手帳1級	件 %	-	-	-	-	-	-	-
	精神障害者保健福祉手帳2級	件 %	1 100.0	-	-	-	-	-	-
	精神障害者保健福祉手帳3級	件 %	-	-	-	-	-	-	-


【次ページへ続く】



【前ページから続く】

知的		全 体		
			不明・無回答	
手帳等級	身体障害手帳1級	件 %	1 100.0	- -
	身体障害手帳2級	件 %	1 100.0	- -
	身体障害手帳3級	件 %	- -	- -
	身体障害手帳4級	件 %	1 100.0	- -
	身体障害手帳5級	件 %	- -	- -
	身体障害手帳6級	件 %	1 100.0	- -
	身体障害手帳7級	件 %	- -	- -
	愛の手帳1度	件 %	2 100.0	- -
	愛の手帳2度	件 %	47 100.0	6 12.8
	愛の手帳3度	件 %	54 100.0	3 5.6
	愛の手帳4度	件 %	122 100.0	5 4.1
	愛の手帳その他	件 %	- -	- -
	精神障害者保健福祉手帳1級	件 %	- -	- -
	精神障害者保健福祉手帳2級	件 %	1 100.0	- -
	精神障害者保健福祉手帳3級	件 %	- -	- -

※複数回答可として扱ったため、各選択肢の回答比率の合計は100%を超える値となる場合があります。




<精神障害>

精神		全 体	最も利用する外出方法					
			電車・地下鉄	バス	タクシー	自分で運転する自動車	家族等が運転する自動車	電動車椅子
手帳等級	身体障害手帳1級	件 % 1 100.0	-	-	-	-	-	-
	身体障害手帳2級	件 % 3 100.0	-	-	2 66.7	-	-	-
	身体障害手帳3級	件 % -	-	-	-	-	-	-
	身体障害手帳4級	件 % 1 100.0	1 100.0	-	-	-	-	-
	身体障害手帳5級	件 % -	-	-	-	-	-	-
	身体障害手帳6級	件 % -	-	-	-	-	-	-
	身体障害手帳7級	件 % -	-	-	-	-	-	-
	愛の手帳1度	件 % -	-	-	-	-	-	-
	愛の手帳2度	件 % -	-	-	-	-	-	-
	愛の手帳3度	件 % -	-	-	-	-	-	-
	愛の手帳4度	件 % 2 100.0	1 50.0	-	-	-	-	-
	愛の手帳その他	件 % -	-	-	-	-	-	-
	精神障害者保健福祉手帳1級	件 % 1 100.0	1 100.0	-	-	-	-	-
	精神障害者保健福祉手帳2級	件 % 85 100.0	34 40.0	17 20.0	-	1 1.2	1 1.2	-
	精神障害者保健福祉手帳3級	件 % 67 100.0	35 52.2	13.4	-	-	-	-

【下表へ続く】

精神		全 体	最も利用する外出方法					
			手動車椅子	バギー	自転車	オートバイ	徒歩歩行器・杖を含む	その他
手帳等級	身体障害手帳1級	件 % 1 100.0	-	-	-	-	1 100.0	-
	身体障害手帳2級	件 % 3 100.0	-	-	-	-	2 66.7	-
	身体障害手帳3級	件 % -	-	-	-	-	-	-
	身体障害手帳4級	件 % 1 100.0	-	-	-	-	-	-
	身体障害手帳5級	件 % -	-	-	-	-	-	-
	身体障害手帳6級	件 % -	-	-	-	-	-	-
	身体障害手帳7級	件 % -	-	-	-	-	-	-
	愛の手帳1度	件 % -	-	-	-	-	-	-
	愛の手帳2度	件 % -	-	-	-	-	-	-
	愛の手帳3度	件 % -	-	-	-	-	-	-
	愛の手帳4度	件 % 2 100.0	-	-	-	-	-	-
	愛の手帳その他	件 % -	-	-	-	-	-	-
	精神障害者保健福祉手帳1級	件 % 1 100.0	-	-	-	-	-	-
	精神障害者保健福祉手帳2級	件 % 85 100.0	-	-	18 21.2	-	29 34.1	-
	精神障害者保健福祉手帳3級	件 % 67 100.0	-	-	5 7.5	-	18 26.9	-

【次ページへ続く】




【前ページから続く】

精神		全 体		
			不明・無回答	
手帳等級	身体障害手帳1級	件 %	1 100.0	- -
	身体障害手帳2級	件 %	3 100.0	- -
	身体障害手帳3級	件 %	- -	- -
	身体障害手帳4級	件 %	1 100.0	- -
	身体障害手帳5級	件 %	- -	- -
	身体障害手帳6級	件 %	- -	- -
	身体障害手帳7級	件 %	- -	- -
	愛の手帳1度	件 %	- -	- -
	愛の手帳2度	件 %	- -	- -
	愛の手帳3度	件 %	- -	- -
	愛の手帳4度	件 %	2 100.0	1 50.0
	愛の手帳その他	件 %	- -	- -
	精神障害者保健福祉手帳1級	件 %	1 100.0	- -
	精神障害者保健福祉手帳2級	件 %	85 100.0	5 5.9
	精神障害者保健福祉手帳3級	件 %	67 100.0	3 4.5

※複数回答可として扱ったため、各選択肢の回答比率の合計は100%を超える値となる場合があります。

※回答者数が少ないため、図は参考程度となります。




< 難病 >

難病			全 体	最も利用する外出方法					
				電車・地下鉄	バス	タクシー	自分で運転する自動車	家族等が運転する自動車	電動車椅子
手帳等級	身体障害手帳1級	件 %	- -	-	-	-	-	-	-
	身体障害手帳2級	件 %	3 100.0	-	-	1 33.3	-	-	-
	身体障害手帳3級	件 %	3 100.0	1 33.3	1 33.3	-	-	-	-
	身体障害手帳4級	件 %	2 100.0	-	-	-	-	1 50.0	-
	身体障害手帳5級	件 %	1 100.0	-	-	-	-	-	-
	身体障害手帳6級	件 %	- -	-	-	-	-	-	-
	身体障害手帳7級	件 %	- -	-	-	-	-	-	-
	愛の手帳1度	件 %	- -	-	-	-	-	-	-
	愛の手帳2度	件 %	- -	-	-	-	-	-	-
	愛の手帳3度	件 %	- -	-	-	-	-	-	-
	愛の手帳4度	件 %	- -	-	-	-	-	-	-
	愛の手帳その他	件 %	- -	-	-	-	-	-	-
	精神障害者保健福祉手帳1級	件 %	- -	-	-	-	-	-	-
	精神障害者保健福祉手帳2級	件 %	3 100.0	1 33.3	1 33.3	1 33.3	-	-	-
	精神障害者保健福祉手帳3級	件 %	3 100.0	3 100.0	-	-	-	-	-

【下表へ続く】

難病			全 体	最も利用する外出方法					
				手動車椅子	バギー	自転車	オートバイ	徒歩歩行器・杖を含む	その他
手帳等級	身体障害手帳1級	件 %	- -	-	-	-	-	-	-
	身体障害手帳2級	件 %	3 100.0	-	-	-	-	1 33.3	-
	身体障害手帳3級	件 %	3 100.0	-	-	2 66.7	-	-	-
	身体障害手帳4級	件 %	2 100.0	-	-	-	-	1 50.0	-
	身体障害手帳5級	件 %	1 100.0	-	-	1 100.0	-	-	-
	身体障害手帳6級	件 %	- -	-	-	-	-	-	-
	身体障害手帳7級	件 %	- -	-	-	-	-	-	-
	愛の手帳1度	件 %	- -	-	-	-	-	-	-
	愛の手帳2度	件 %	- -	-	-	-	-	-	-
	愛の手帳3度	件 %	- -	-	-	-	-	-	-
	愛の手帳4度	件 %	- -	-	-	-	-	-	-
	愛の手帳その他	件 %	- -	-	-	-	-	-	-
	精神障害者保健福祉手帳1級	件 %	- -	-	-	-	-	-	-
	精神障害者保健福祉手帳2級	件 %	3 100.0	-	-	-	-	-	-
	精神障害者保健福祉手帳3級	件 %	3 100.0	-	-	-	-	-	-

【次ページへ続く】




【前ページから続く】

難病		全 体	不明・無回答	
			件数	割合
手帳等級	身体障害手帳1級	件 %	- -	- -
	身体障害手帳2級	件 %	3 100.0	1 33.3
	身体障害手帳3級	件 %	3 100.0	1 33.3
	身体障害手帳4級	件 %	2 100.0	- -
	身体障害手帳5級	件 %	1 100.0	- -
	身体障害手帳6級	件 %	- -	- -
	身体障害手帳7級	件 %	- -	- -
	愛の手帳1度	件 %	- -	- -
	愛の手帳2度	件 %	- -	- -
	愛の手帳3度	件 %	- -	- -
	愛の手帳4度	件 %	- -	- -
	愛の手帳その他	件 %	- -	- -
	精神障害者保健福祉手帳1級	件 %	- -	- -
	精神障害者保健福祉手帳2級	件 %	3 100.0	- -
	精神障害者保健福祉手帳3級	件 %	3 100.0	- -

※複数回答可として扱ったため、各選択肢の回答比率の合計は100%を超える値となる場合があります。

※回答者数が少ないため、図は参考程度となります。



問 あなたがもっともよく利用する外出の方法は何ですか。(複数回答可)

調査対象：

児童

○障害児は、305 件のうち、「徒歩（歩行器・杖を含む）」が 82.6%と最も多く、次いで「電車・地下鉄」が 69.8%となっています。

			全 体	最も利用する外出方法					
				電車・地下鉄	バス	タクシー	自動車	自転車	徒歩
障害児	件		305	213	128	79	108	163	252
	%		100.0	69.8	42.0	25.9	35.4	53.4	82.6

【下表へ続く】

			全 体	最も利用する外出方法	
				その他	不明・無回答
障害児	件		305	-	3
	%		100.0	-	1.0

※複数回答可として扱ったため、各選択肢の回答比率の合計は 100%を超える値となる場合があります。

