


<愛の手帳>

			全 体	災害時の避難先					
				自宅	親族の家	知人・友人等の家	避難所	決めていない、わからない	その他
手帳等級	愛の手帳1度	件	4	2	-	-	1	1	-
		%	100.0	50.0	-	-	25.0	25.0	-
	愛の手帳2度	件	76	39	-	-	12	17	6
		%	100.0	51.3	-	-	15.8	22.4	7.9
	愛の手帳3度	件	86	38	2	-	33	12	3
		%	100.0	44.2	2.3	-	38.4	14.0	3.5
	愛の手帳4度	件	159	50	3	-	67	32	6
		%	100.0	31.4	1.9	-	42.1	20.1	3.8

【下表へ続く】

			全 体	災害時の避難先
				不明・無回答
手帳等級	愛の手帳1度	件	4	-
		%	100.0	-
	愛の手帳2度	件	76	3
		%	100.0	3.9
	愛の手帳3度	件	86	2
		%	100.0	2.3
	愛の手帳4度	件	159	6
		%	100.0	3.8

※複数回答可として扱ったため、各選択肢の回答比率の合計は100%を超える値となる場合があります。




問 あなたは災害時を想定した自身の対応方法について、安心感がありますか。

調査対象： 身体 知的 精神 難病 児童

- 全体では、2,140 件のうち、「やや不安である」が 46.8%と最も多く、次いで「とても不安である」が 27.3%となっています。
- 身体障害のかたは、1,161 件のうち、「やや不安である」が 46.4%と最も多く、次いで「とても不安である」が 27.2%となっています。
- 知的障害のかたは、272 件のうち、「やや不安である」が 38.2%と最も多く、次いで「とても不安である」が 22.1%となっています。
- 精神障害のかたは、191 件のうち、「やや不安である」が 44.5%と最も多く、次いで「とても不安である」が 30.4%となっています。
- 難病のかたは、211 件のうち、「やや不安である」が 48.8%と最も多く、次いで「とても不安である」が 31.8%となっています。
- 障害児は、305 件のうち、「やや不安である」が 56.1%と最も多く、次いで「とても不安である」が 27.2%となっています。

		全 体	災害時を想定した自身の対応方法への評価					
			とても安心感がある	おおむね安心感がある	やや不安である	とても不安である	不明・無回答	
全 体	件	2140	56	322	1002	584	176	
	%	100.0	2.6	15.0	46.8	27.3	8.2	
調査票種別	身体(計)	件	1161	25	182	539	316	99
		%	100.0	2.2	15.7	46.4	27.2	8.5
	視覚障害	件	90	4	18	39	23	6
		%	100.0	4.4	20.0	43.3	25.6	6.7
	聴覚障害	件	93	-	13	45	32	3
		%	100.0	-	14.0	48.4	34.4	3.2
	平衡機能障害	件	21	-	-	8	12	1
		%	100.0	-	-	38.1	57.1	4.8
	音声・言語・そしゃく機能の障害	件	19	1	4	7	5	2
		%	100.0	5.3	21.1	36.8	26.3	10.5
	肢体不自由	件	484	8	71	216	158	31
		%	100.0	1.7	14.7	44.6	32.6	6.4
	内部障害	件	324	9	57	186	60	12
		%	100.0	2.8	17.6	57.4	18.5	3.7
知的	件	272	16	46	104	60	46	
	%	100.0	5.9	16.9	38.2	22.1	16.9	
精神	件	191	6	32	85	58	10	
	%	100.0	3.1	16.8	44.5	30.4	5.2	
難病	件	211	5	29	103	67	7	
	%	100.0	2.4	13.7	48.8	31.8	3.3	
障害児	件	305	4	33	171	83	14	
	%	100.0	1.3	10.8	56.1	27.2	4.6	



—クロス集計—（災害時を想定した自身の対応方法への評価×同居家族）

<身体障害>

身体			全 体	災害時を想定した自身の対応方法への評価				
				とても安心感がある	おおむね安心感がある	やや不安である	とても不安である	不明・無回答
同居家族	ひとり暮らし	件	362	7	47	175	110	23
		%	100.0	1.9	13.0	48.3	30.4	6.4
	それ以外	件	1119	28	190	530	313	58
		%	100.0	2.5	17.0	47.4	28.0	5.2

<知的障害>


知的			全 体	災害時を想定した自身の対応方法への評価				
				とても安心感がある	おおむね安心感がある	やや不安である	とても不安である	不明・無回答
同居家族	ひとり暮らし	件	32	4	11	11	6	-
		%	100.0	12.5	34.4	34.4	18.8	-
	それ以外	件	404	27	67	178	99	33
		%	100.0	6.7	16.6	44.1	24.5	8.2

<精神障害>

精神			全 体	災害時を想定した自身の対応方法への評価				
				とても安心感がある	おおむね安心感がある	やや不安である	とても不安である	不明・無回答
同居家族	ひとり暮らし	件	108	4	21	41	37	5
		%	100.0	3.7	19.4	38.0	34.3	4.6
	それ以外	件	156	5	18	83	40	10
		%	100.0	3.2	11.5	53.2	25.6	6.4

<難病>

難病			全 体	災害時を想定した自身の対応方法への評価				
				とても安心感がある	おおむね安心感がある	やや不安である	とても不安である	不明・無回答
同居家族	ひとり暮らし	件	52	-	6	15	31	-
		%	100.0	-	11.5	28.8	59.6	-
	それ以外	件	234	5	39	129	53	8
		%	100.0	2.1	16.7	55.1	22.6	3.4



<障害児>

障害児			全 体	災害時を想定した自身の対応方法への評価				
				とても安心感がある	おおむね安心感がある	やや不安である	とても不安である	不明・無回答
同居家族	父	件 %	265 100.0	4 1.5	25 9.4	152 57.4	72 27.2	12 4.5
	母	件 %	303 100.0	4 1.3	33 10.9	171 56.4	83 27.4	12 4.0
	祖父	件 %	14 100.0	- -	3 21.4	7 50.0	3 21.4	1 7.1
	祖母	件 %	26 100.0	1 3.8	2 7.7	13 50.0	9 34.6	1 3.8
	きょうだい	件 %	186 100.0	1 0.5	17 9.1	106 57.0	53 28.5	9 4.8
	その他	件 %	- -	- -	- -	- -	- -	- -

—クロス集計—（災害時を想定した自身の対応方法への評価×手帳等級）

<身体障害者手帳>

			全 体	災害時を想定した自身の対応方法への評価				
				とても安心感がある	おおむね安心感がある	やや不安である	とても不安である	不明・無回答
手帳等級	身体障害者手帳1級	件 %	367 100.0	5 1.4	59 16.1	183 49.9	100 27.2	20 5.4
	身体障害者手帳2級	件 %	204 100.0	4 2.0	20 9.8	93 45.6	78 38.2	9 4.4
	身体障害者手帳3級	件 %	145 100.0	1 0.7	18 12.4	77 53.1	45 31.0	4 2.8
	身体障害者手帳4級	件 %	213 100.0	7 3.3	45 21.1	103 48.4	48 22.5	10 4.7

<愛の手帳>

			全 体	災害時を想定した自身の対応方法への評価				
				とても安心感がある	おおむね安心感がある	やや不安である	とても不安である	不明・無回答
手帳等級	愛の手帳1度	件 %	4 100.0	- -	2 50.0	- -	2 50.0	- -
	愛の手帳2度	件 %	76 100.0	1 1.3	12 15.8	33 43.4	22 28.9	8 10.5
	愛の手帳3度	件 %	86 100.0	4 4.7	7 8.1	47 54.7	23 26.7	5 5.8
	愛の手帳4度	件 %	159 100.0	9 5.7	30 18.9	72 45.3	40 25.2	8 5.0

