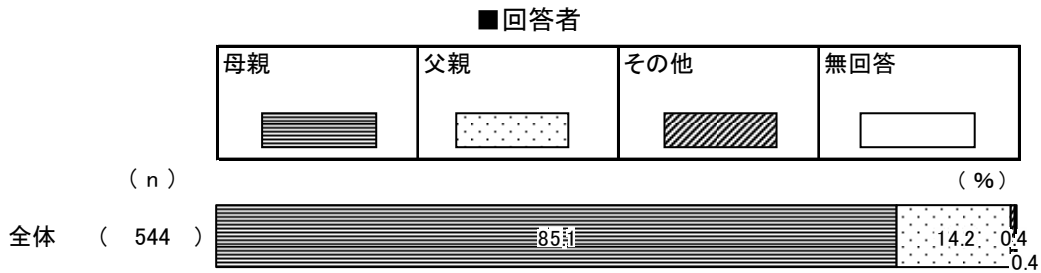


Ⅲ 中学生・高校生の保護者

1 お子さんご家族の状況について

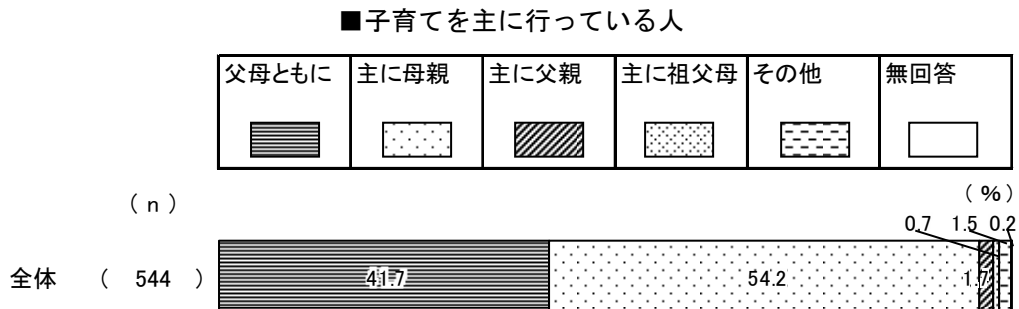
問1 この調査票にご回答いただく方はどなたですか。あて名のお子さんからみた関係でお答えください。

「母親」が85.1%、「父親」が14.2%となっています。



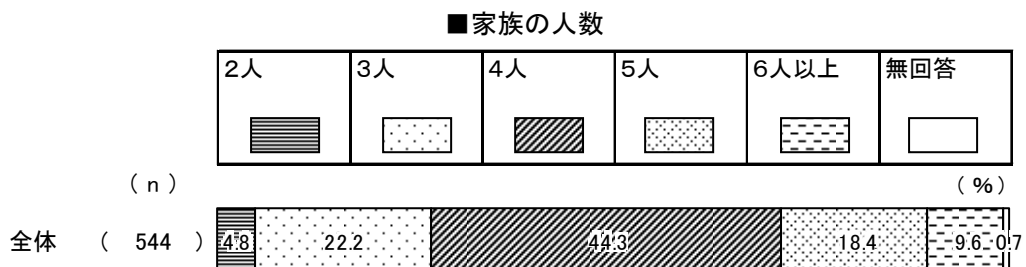
問3 現在、主にあて名のお子さんの身の回りの世話をしている方はどなたですか。あて名のお子さんからみた関係でお答えください。

「主に母親」が最も多く54.2%、次いで「父母ともに」が41.7%、「主に父親」が1.7%となっています。



問4 あて名のお子さんの同居している家族は何人ですか。なお、玄関は別でも隣接する2戸や2世帯住宅の場合は同居しているものとみなして合計人数を書いてください。

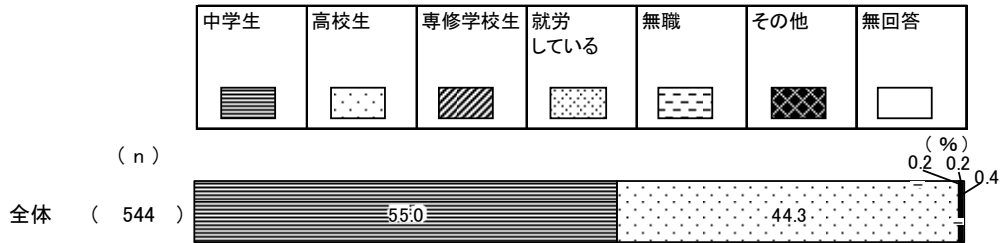
「4人」が最も多く44.3%、次いで「3人」が22.2%、「5人」が18.4%となっています。



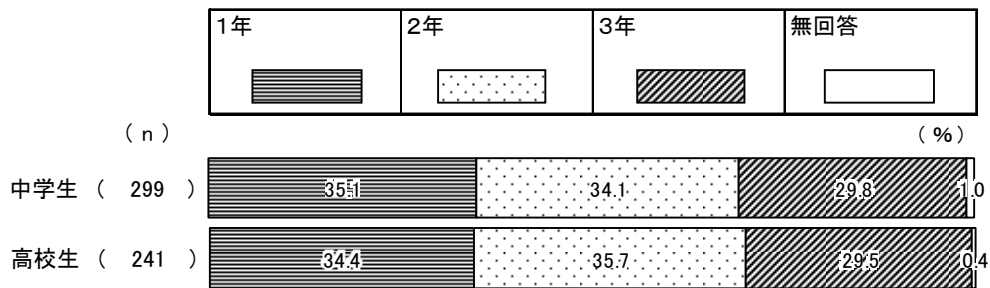
問5 あて名のお子さんの就学・就労状況について、あてはまるもの1つに○をつけ、学生の場合は学年を記入してください。

「中学生」が最も多く55.0%、次いで「高校生」が44.3%、「専修学校生」が0.2%（1件、1年生）となっています。

■子どもの就学・就労状況



■学年（中学生・高校生）



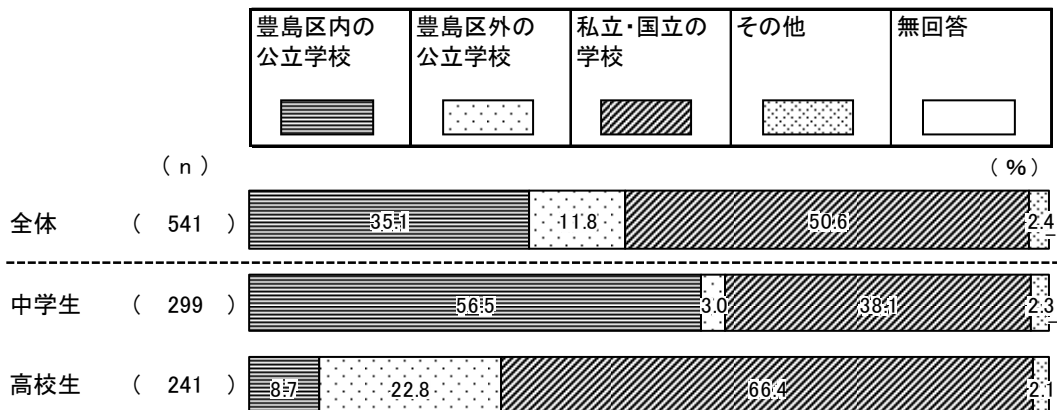
【問5であて名のお子さんが「中学生」、「高校生」と回答した方】

問5-1 お子さんが通っている学校の種類を選んでください。

全体では、「私立・国立の学校」が最も多く50.6%、次いで「豊島区内の公立学校」が35.1%、「豊島区外の公立学校」が11.8%となっています。

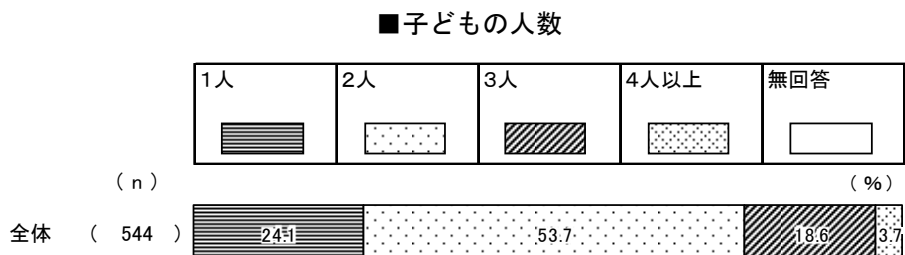
“中学生”は、「豊島区内の公立学校」、「高校生」は「私立・国立の学校」が最も多くなっています。

■学校の種類



問6 あて名のお子さんは何人兄弟・姉妹ですか。あて名のお子さんを含めた人数をお答えください。

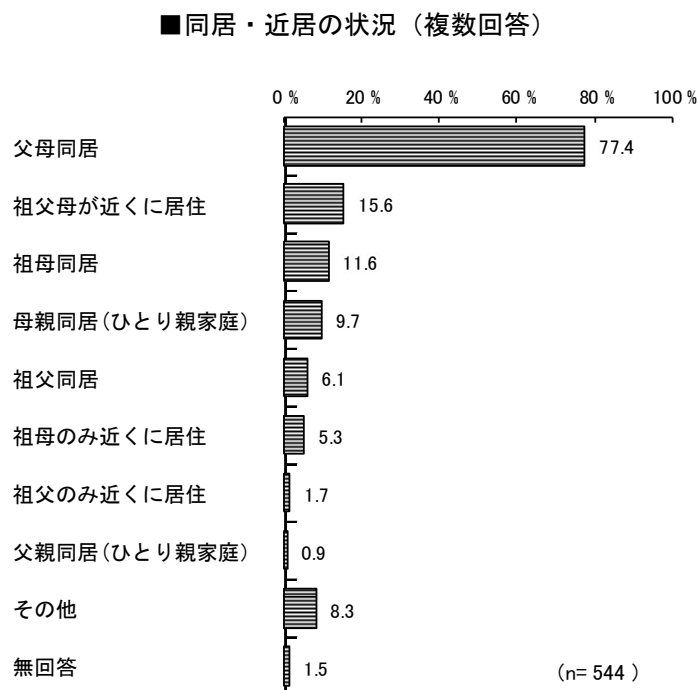
「2人」が最も多く53.7%、次いで「1人」が24.1%、「3人」が18.6%となっています。



問7 あて名のお子さんと同居されているご家族と、近くに住んでいらっしゃる方の状況について、あてはまるものすべてに○をつけてください（続柄はあて名のお子さんからみた関係）。

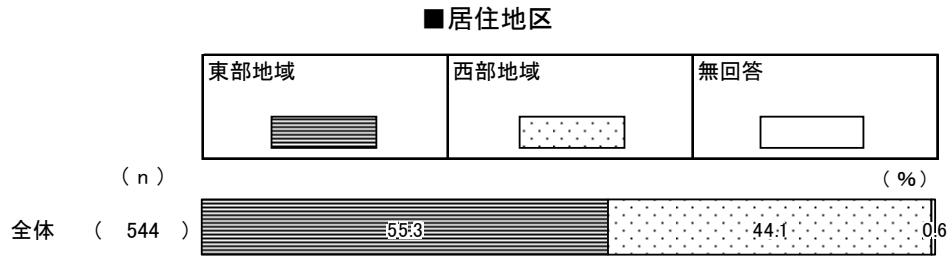
なお、父親または母親が単身赴任の場合は、その他に○をつけ、単身赴任している方がだれかをご記入ください。また、玄関は別でも隣接する2戸や2世帯住宅の場合は、同居とみなしてください。（「近く」とはおおむね30分以内で行き来できる範囲のこと）

「父母同居」が最も多く77.4%、次いで「祖父母が近くに居住」が15.6%、「祖母同居」が11.6%、「母親同居(ひとり親家庭)」が9.7%となっています。



問8 お住まいのまちはどちらですか。

「東部地域」が55.3%、「西部地域」が44.1%となっています。

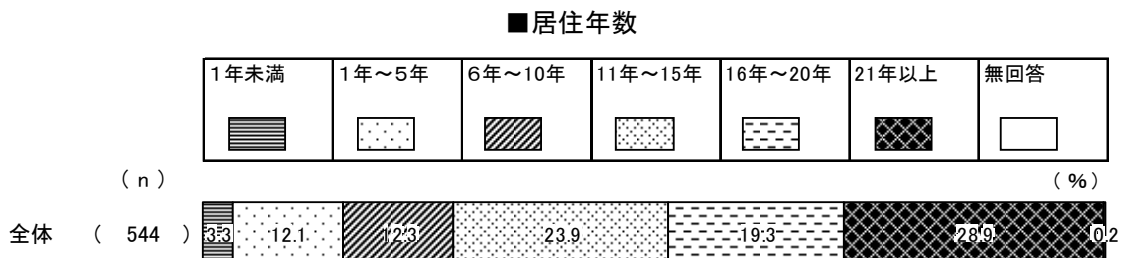


【居住地区】教育・保育提供区域による区域設定

東部地域: 駒込、巣鴨、西巣鴨、北大塚、南大塚、上池袋、東池袋、南池袋、雑司が谷、高田、目白(1・2丁目)
西部地域: 西池袋、池袋、池袋本町、目白(3~5丁目)、南長崎、長崎、千早、要町、高松、千川

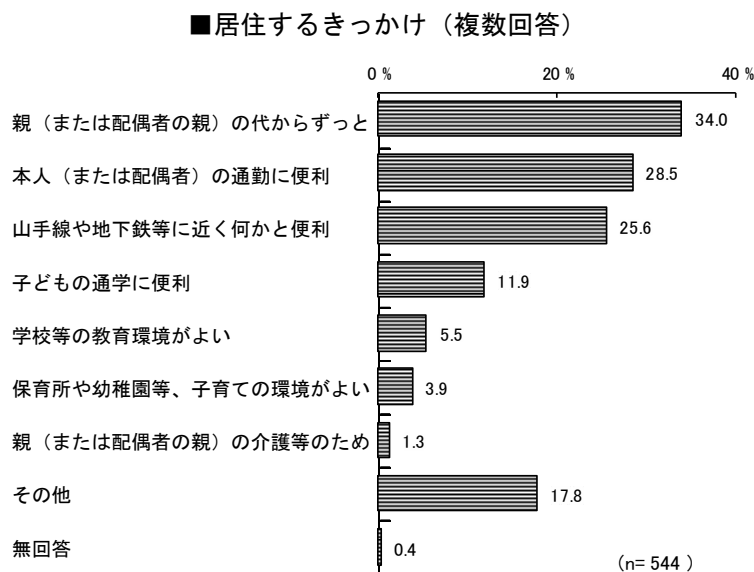
問9 豊島区に、通算何年お住まいですか。

「21年以上」が最も多く28.9%、次いで「11年~15年」が23.9%、「16年~20年」が19.3%となっています。



問10 豊島区にお住まいになるようになったきっかけは何ですか。

「親(または配偶者の親)の代からずっと」が最も多く34.0%、次いで「本人(または配偶者)の通勤に便利」が28.5%、「山手線や地下鉄等に近く何かと便利」が25.6%となっています。



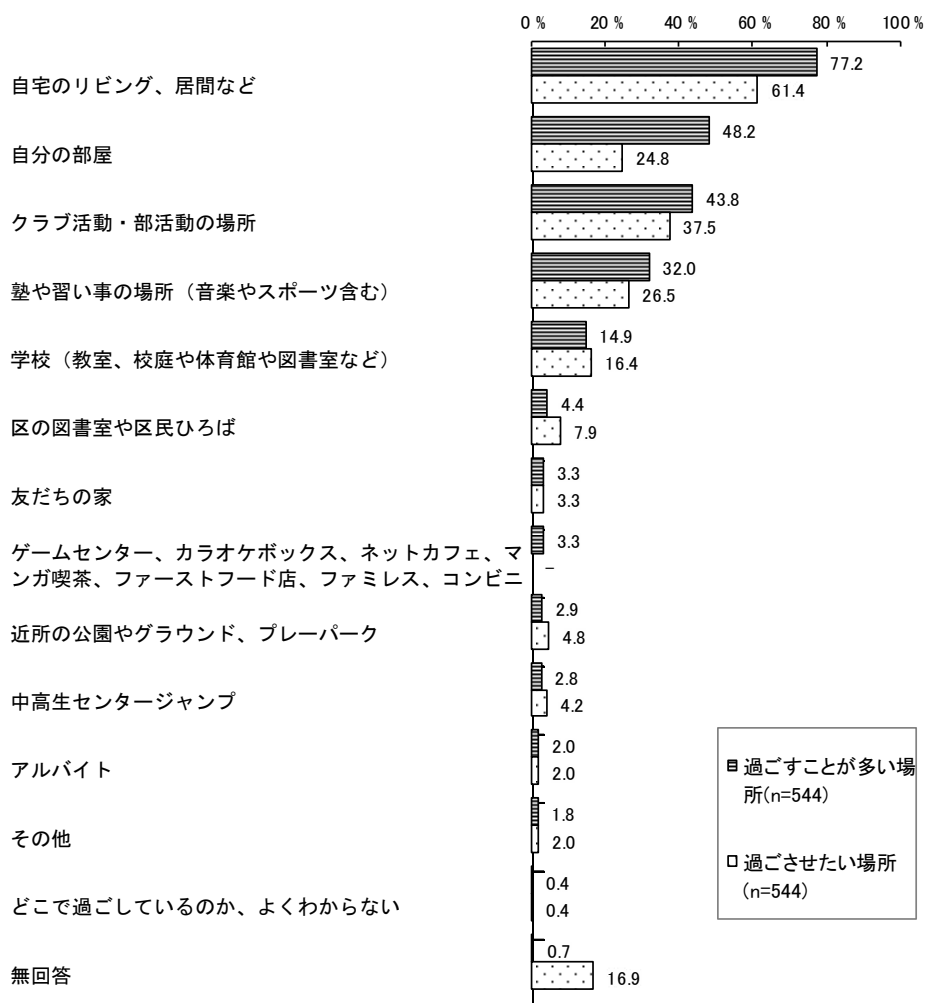
2 お子さんの放課後や自由時間の過ごし方について

問 12 あて名のお子さんは、放課後や勤務時間外の自由時間はどこで過ごすことが多いですか。また、過ごさせたいと思いますか。

過ごすことが多い場所は「自宅のリビング、居間など」が最も多く 77.2%、次いで「自分の部屋」が 48.2%、「クラブ活動・部活動の場所」が 43.8%、「塾や習い事の場所（音楽やスポーツ含む）」が 32.0% となっています。

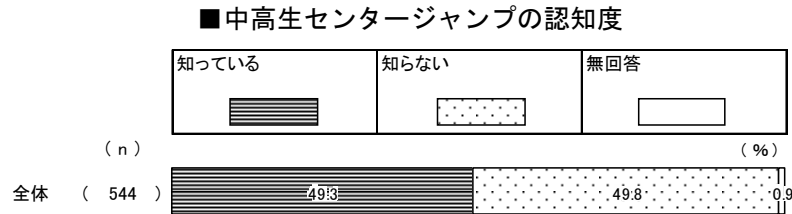
過ごさせたい場所は、「自宅のリビング、居間など」が最も多く 61.4%、次いで「クラブ活動・部活動の場所」が 37.5%、「塾や習い事の場所（音楽やスポーツ含む）」が 26.5%、「自分の部屋」が 24.8% となっています。

■放課後や勤務時間外の過ごし方（3つまでに○）



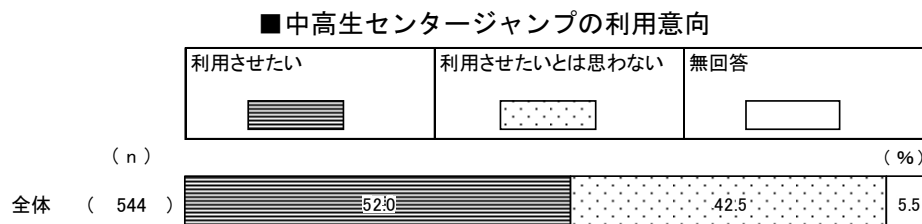
問13 中高生が放課後に利用できる居場所「中高生センタージャンプ」を知っていますか。

「知っている」が49.3%、「知らない」が49.8%となっています。



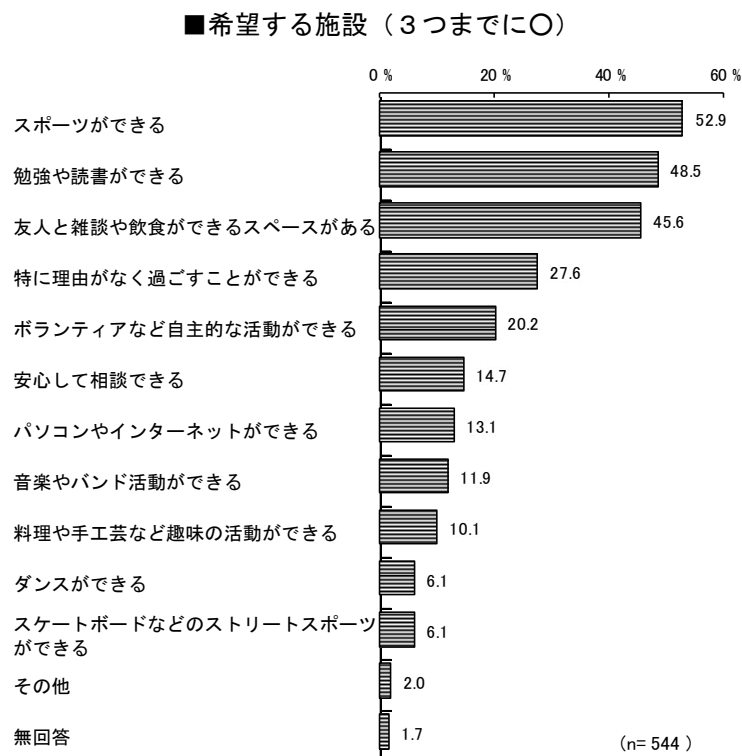
問14 中高生センタージャンプを利用させたいと思いますか。

「利用させたい」が52.0%、「利用させたいとは思わない」が42.5%となっています。



問15 今後、中学生や高校生が利用できる施設が整備されるとしたら、どのような施設ができるとういですか。

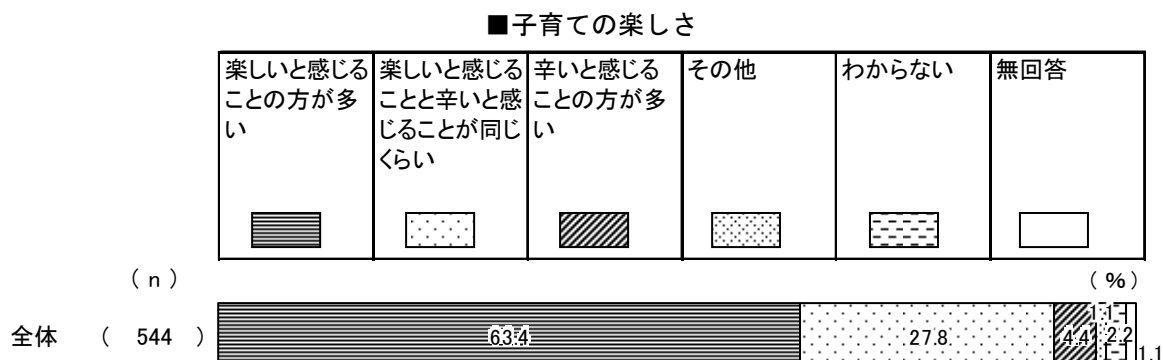
「スポーツができる」が最も多く52.9%、次いで「勉強や読書ができる」が48.5%、「友人と雑談や飲食ができるスペースがある」が45.6%、「特に理由がなく過ごすことができる」が27.6%となっています。



3 子育て全般について

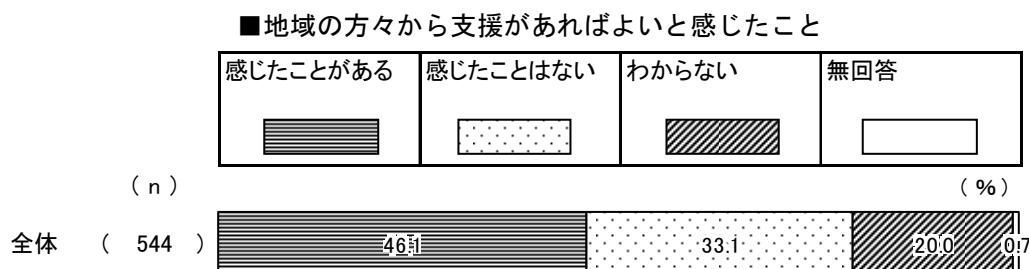
問16 あなたは、子育てを楽しんでいることが多いと思いますか。それとも辛いと感じることが多いと思いますか。

「楽しいと感じることが多い」が最も多く63.4%、次いで「楽しいと感じることが多い」と「辛いと感じることが多い」が同じくらい」が27.8%、「辛いと感じることが多い」が4.4%となっています。



問17 あなたは、子育てについて地域の方々からの支援があればよいと感じたことはありますか。

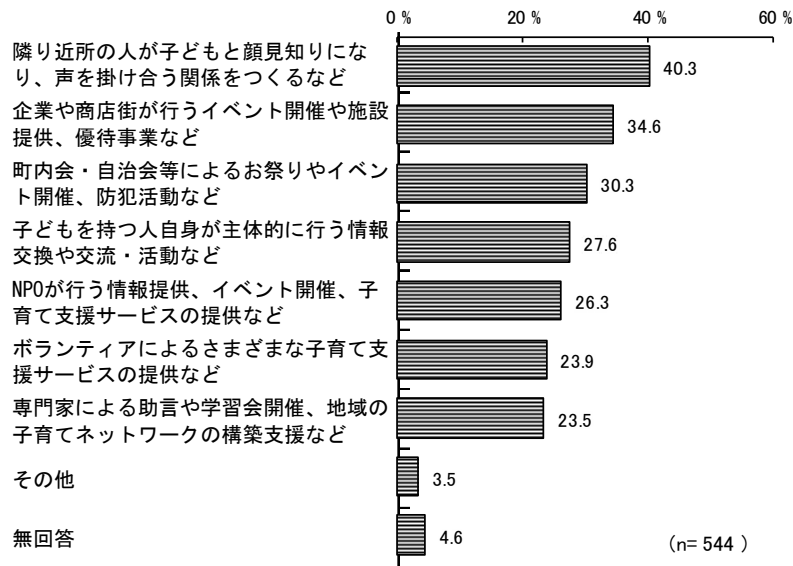
「感じたことがある」が最も多く46.1%、次いで「感じたことはない」が33.1%、「わからない」が20.0%となっています。



問18 あなたは、地域全体で子育てを支援していく“地域の子育て力”を向上させるためには、今後どのような取り組みを進めることが有効だと思いますか。

「隣り近所の人子どもと顔見知りになり、声を掛け合う関係をつくるなど」が最も多く40.3%次いで「企業や商店街が行うイベント開催や施設提供、優待事業など」が34.6%、「町内会・自治会等によるお祭りやイベント開催、防犯活動など」が30.3%となっています。

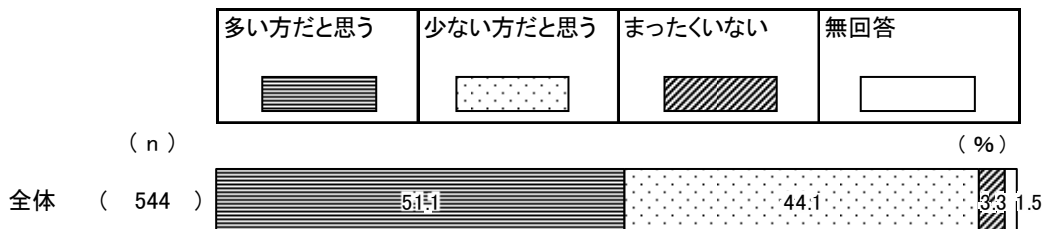
■地域の子育て力を向上させるために有効な取り組み（3つまでに○）



問19 あなたは近所に、会ったときにあいさつをする人が多い方だと思いますか。

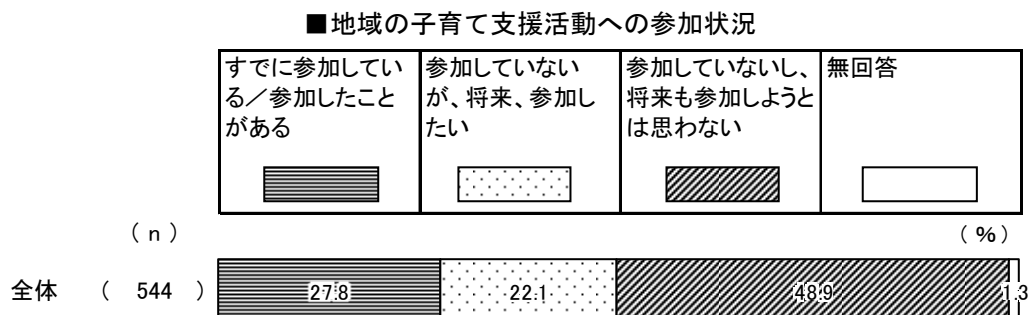
「多い方だと思う」が最も多く51.1%、次いで「少ない方だと思う」が44.1%、「まったくいない」が3.3%となっています。

■近所にあいさつをする人が多いか



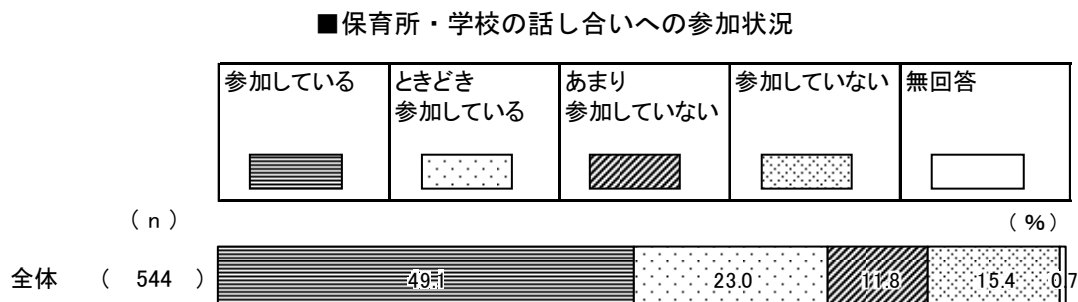
問20 あなたは、現在、町会や青少年育成委員会などの地域の子育て支援活動に参加されていますか。

「参加していないし、将来も参加しようとは思わない」が最も多く48.9%、次いで「すでに参加している／参加したことがある」が27.8%、「参加していないが、将来、参加したい」が22.1%となっています。



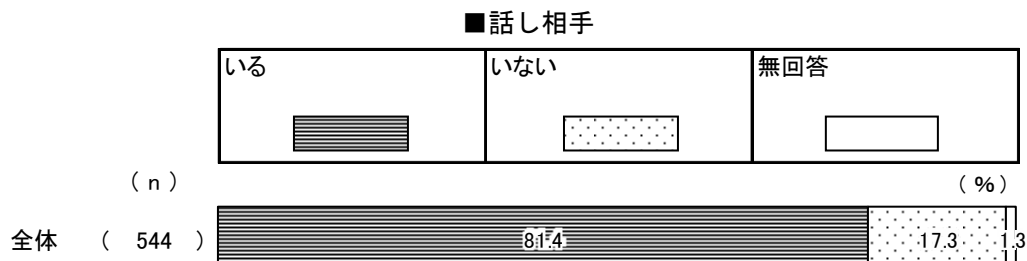
問21 あなたは、保育所・学校の話し合い（たとえばPTAなど）に参加していますか。

「参加している」が最も多く49.1%、次いで「ときどき参加している」が23.0%、「参加していない」が15.4%となっています。



問22 あなたの職場や地域など、あなたの周辺にあなたの話を聞いてくれる人はいますか。

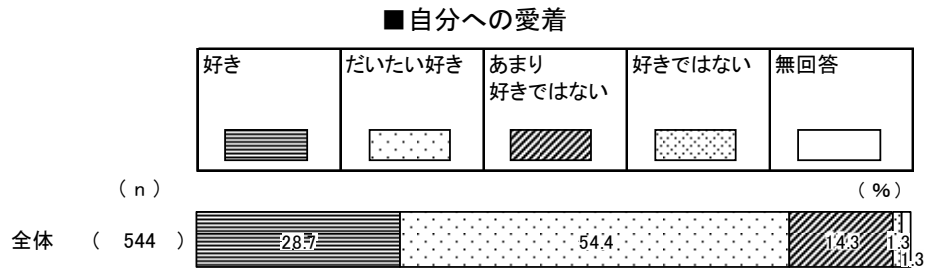
「いる」が81.4%、「いない」が17.3%となっています。



4 あなたご自身のことについて

問23 あなたは、自分が好きですか。

「だいたい好き」が最も多く54.4%、次いで「好き」が28.7%、「あまり好きではない」が14.3%となっています。



問24 あなたは、自分が周りの人から大切にされていると感じますか。

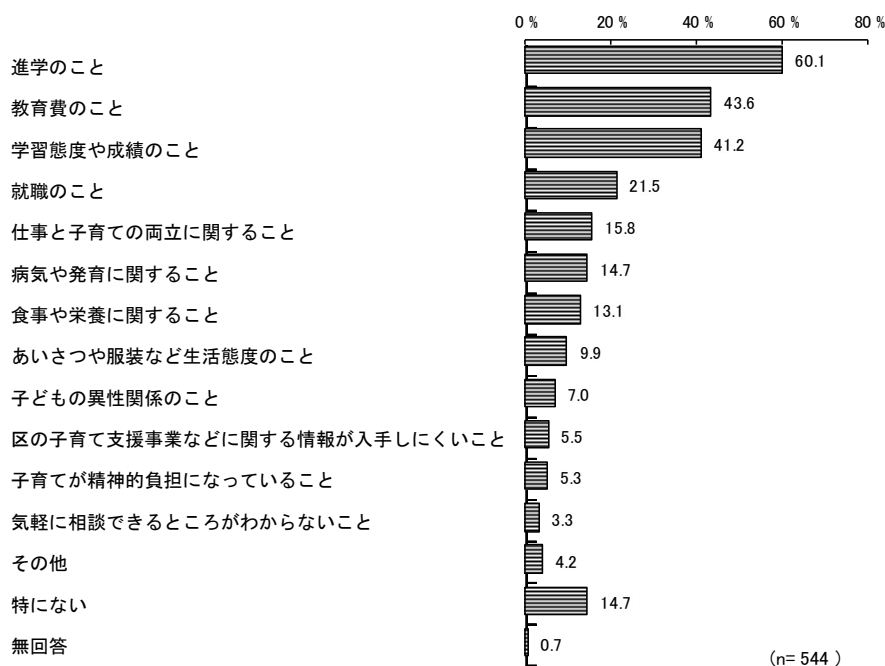
「だいたいそう思う」が最も多く47.1%、次いで「そう思う」が39.2%、「あまりそう思わない」が11.4%となっています。



問25 子育てに関して、特に不安なことや悩んでいることはありますか。

「進学のこと」が最も多く60.1%、次いで「教育費のこと」が43.6%、「学習態度や成績のこと」が41.2%、「就職のこと」が21.5%となっています。また「特にない」が14.7%となっています。

■子育てで不安なこと・悩んでいること（複数回答）

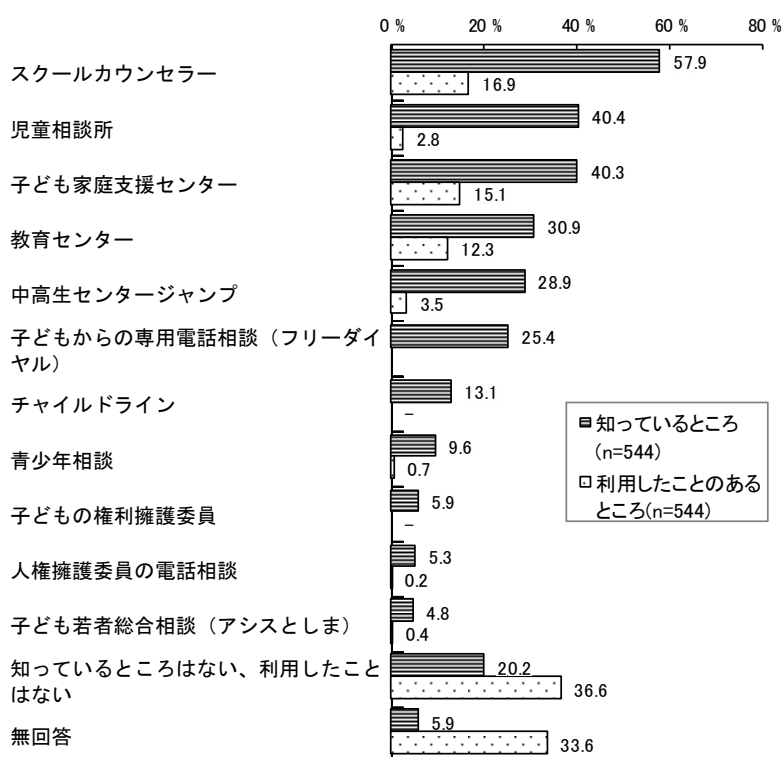


問27 次のような豊島区の子どもの相談を受けてくれるところのうち、知っているところ、利用したことのあるところがありますか。

知っているところは「スクールカウンセラー」が最も多く 57.9%、次いで「児童相談所」が 40.4%、「子ども家庭支援センター」が 40.3%となっています。また「知っているところはない」が 20.2%となっています。

利用状況は、「利用したことはない」が最も多く 36.6%となっています。利用したことがあるものは「スクールカウンセラー」が 16.9%、次いで「子ども家庭支援センター」が 15.1%、「教育センター」が 12.3%となっています。

■子どもに関する相談場所の認知度と利用状況（複数回答）

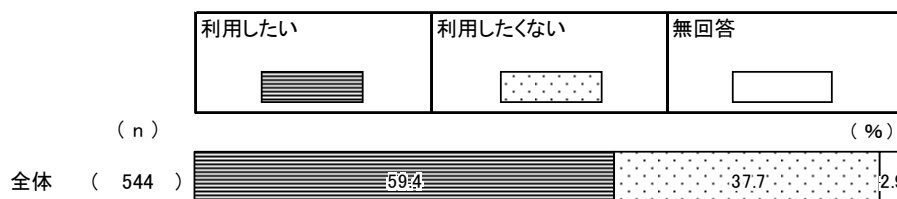


※保護者調査のため、「利用したところのある」の「子どもからの専用電話相談（フリーダイヤル）」は該当なし

問28 あなたは、困ったり悩んだりしたとき、問27のような相談機関を利用したいと思いますか。

「利用したい」が 59.4%、「利用したくない」が 37.7%となっています。

■相談機関の利用意向

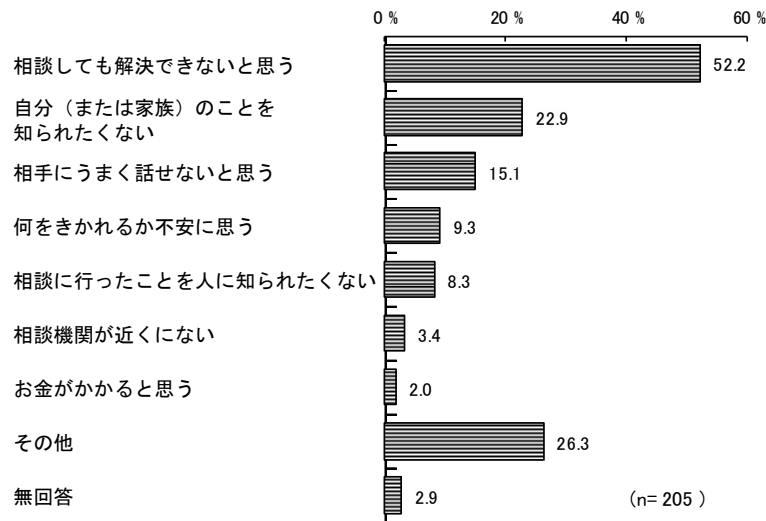


【問28で相談機関を「利用したくない」と回答した方】

問28-1 利用したくないと思う理由は何ですか。

「相談しても解決できないと思う」が最も多く52.2%、次いで「自分（または家族）のことを知られたくない」が22.9%、「相手にうまく話せないと思う」が15.1%となっています。

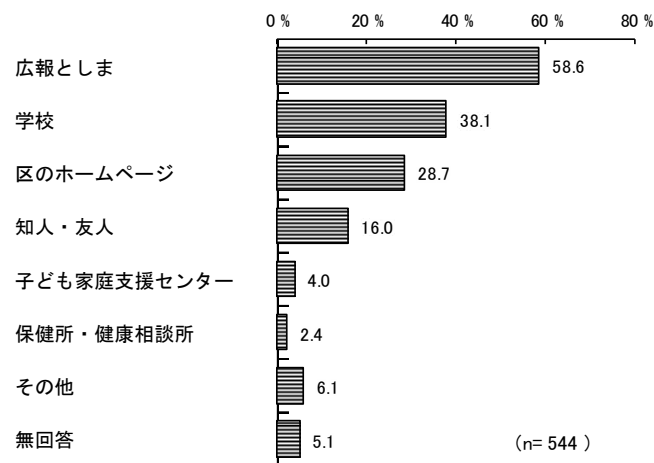
■ 利用したくない理由（複数回答）



問29 区の子育て支援サービスについての情報を何によって入手していますか。

「広報としま」が最も多く58.6%、次いで「学校」が38.1%、「区のホームページ」が28.7%となっています。

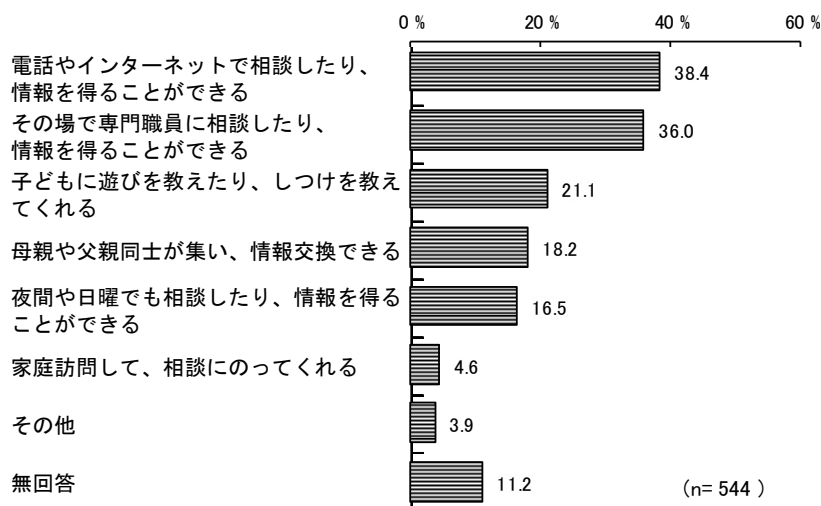
■ 子育て支援サービスに関する情報の入手先（複数回答）



問30 あなたは、身近な地域で、どのような情報交換・相談の場があったらよいと思いますか。

「電話やインターネットで相談したり、情報を得ることができる」が最も多く38.4%、次いで「その場で専門職員に相談したり、情報を得ることができる」が36.0%、「子どもに遊びを教えたり、しつけを教えてくれる」が21.1%となっています。

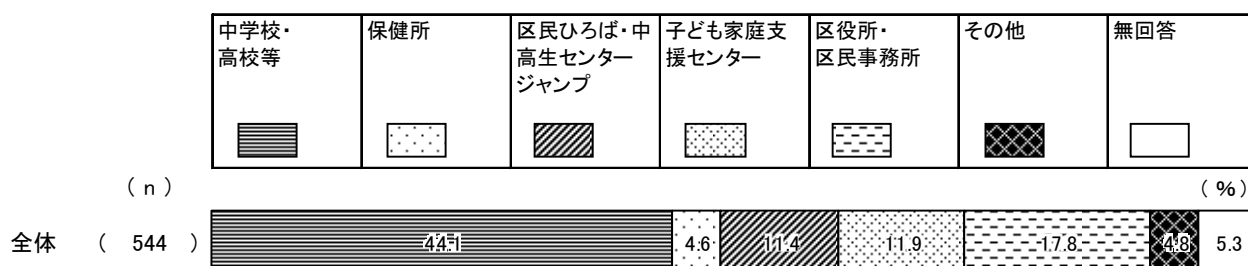
■育児に関する情報・相談の場に望むこと（複数回答）



問31 身近な場所で、子育てに関する情報・相談を気軽に受けられるとしたら、どこが最もよいと思いますか。

「中学校・高校等」最も多く44.1%、次いで「区役所・区民事務所」が17.8%、「子ども家庭支援センター」が11.9%となっています。

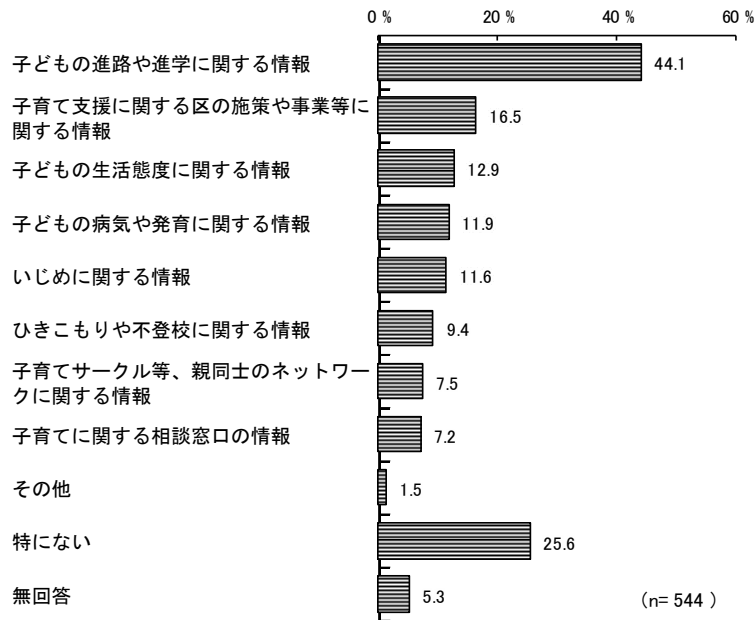
■子育てに関する情報・相談を気軽に受けたい場所



問32 現在、子育てに関してどのような情報が欲しい、あるいは不足していると感じますか。

「子どもの進路や進学に関する情報」が最も多く44.1%、次いで「子育て支援に関する区の施策や事業等に関する情報」が16.5%、「子どもの生活態度に関する情報」が12.9%となっています。また「特にない」が25.6%となっています。

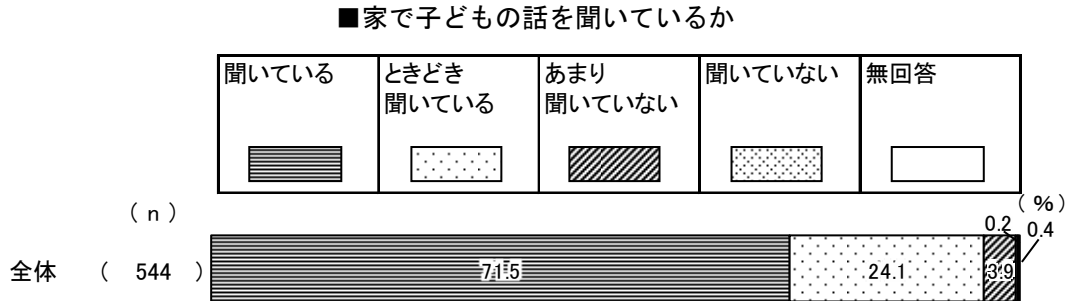
■子育てに関して欲しい情報・不足していること（3つまでに○）



5 お子さんのことについて

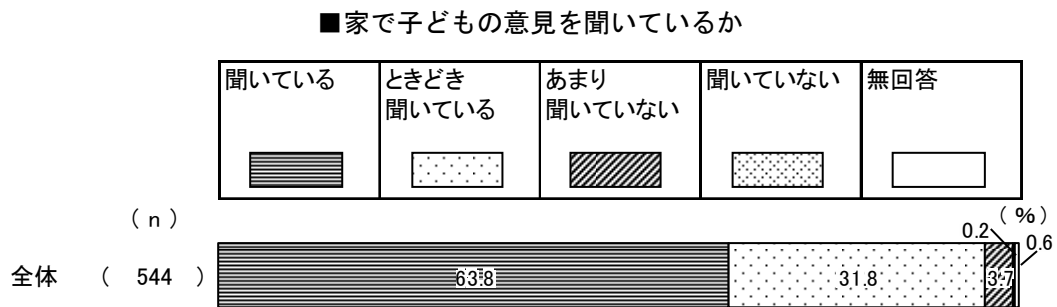
問 33 あなたは、ふだん家で子どもの話を聞いていますか。

「聞いている」が最も多く71.5%、次いで「ときどき聞いている」が24.1%、「あまり聞いていない」が3.9%となっています。



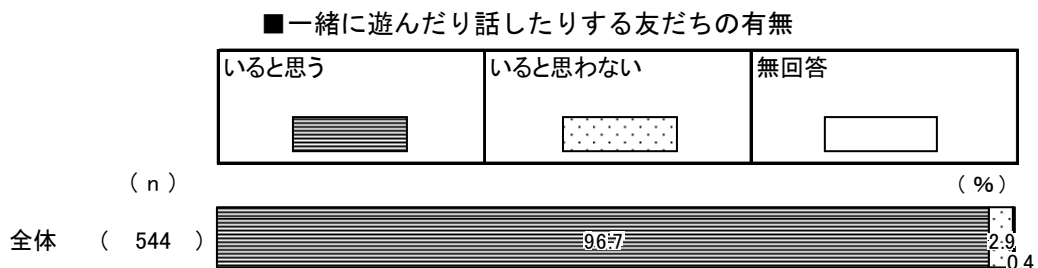
問 34 あなたは、家で何かを決めるとき、子どもの意見を聞いていますか。

「聞いている」が最も多く63.8%、次いで「ときどき聞いている」が31.8%、「あまり聞いていない」が3.7%となっています。



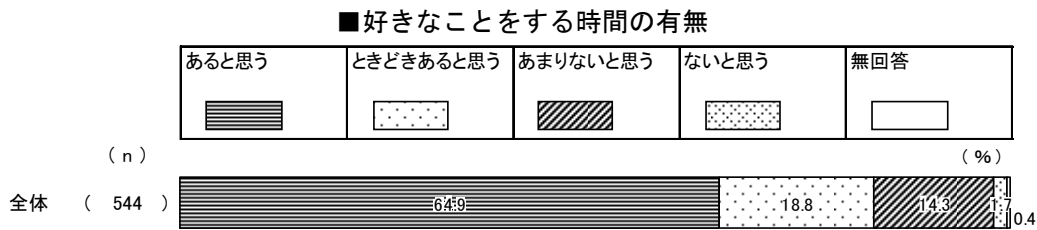
問 35 あて名のお子さんには、一緒に遊んだり話したりする友だちがいますか。

「いると思う」が96.7%、「いると思わない」が2.9%となっています。



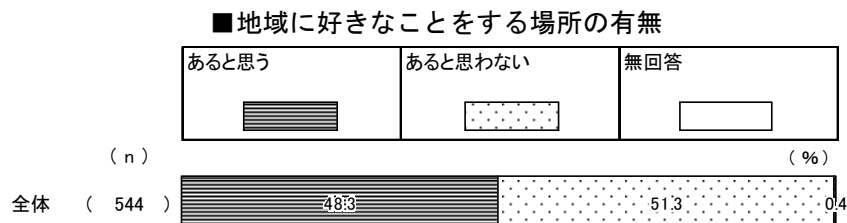
問 36 あて名のお子さんには、遊んだり休んだり自分の好きなことをする時間が十分あると思いますか。

「あると思う」が最も多く64.9%、次いで「ときどきあると思う」が18.8%、「あまりないと思う」が14.3%となっています。



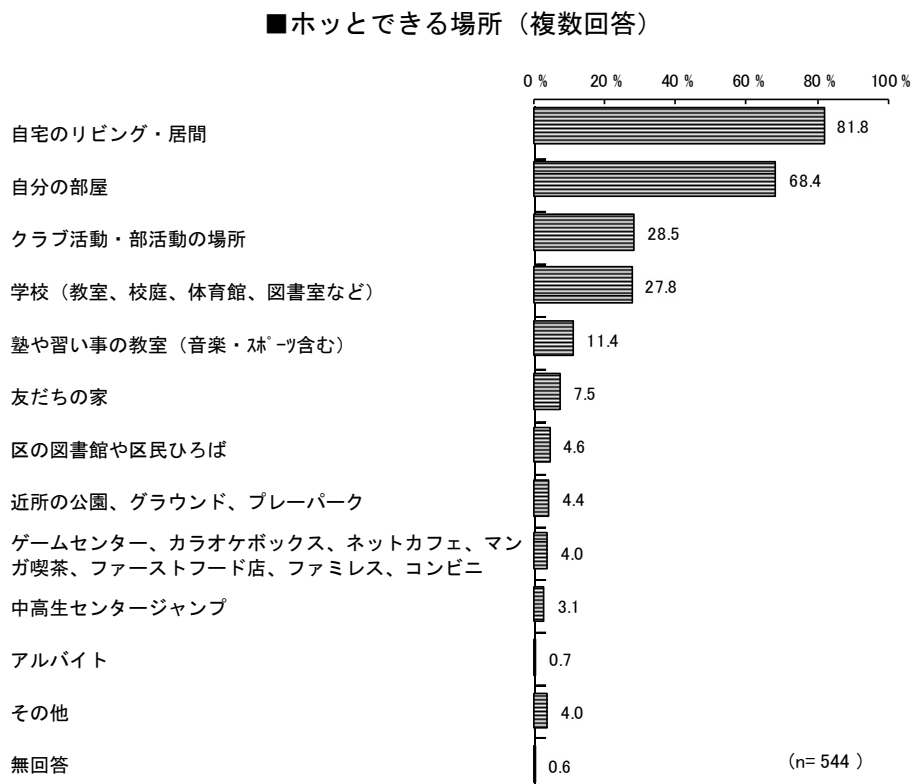
問 37 あて名のお子さんには、地域に、遊んだりスポーツをしたり自分が好きなことをする場所があると思いますか。

「あると思う」が48.3%、「あると思わない」が51.3%となっています。



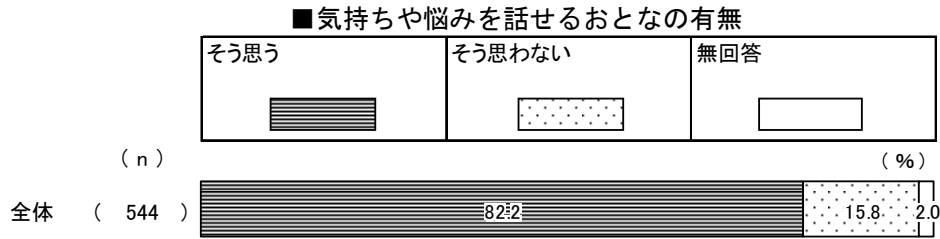
問 38 あて名のお子さんにとってホッとできる場所はどこだと思いますか。

「自宅のリビング・居間」が最も多く81.8%、次いで「自分の部屋」が68.4%、「クラブ活動・部活動の場所」が28.5%、「学校（教室、校庭、体育館、図書室など）」が27.8%、「塾や習い事の教室（音楽・スポーツ含む）」が11.4%となっています。



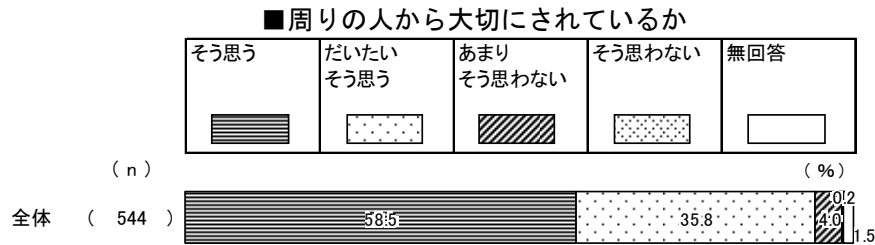
問 39 あて名のお子さんには、安心して自分の気持ちや悩みを話せるおとながいると思いますか。

「そう思う」が82.2%、「そう思わない」が15.8%となっています。



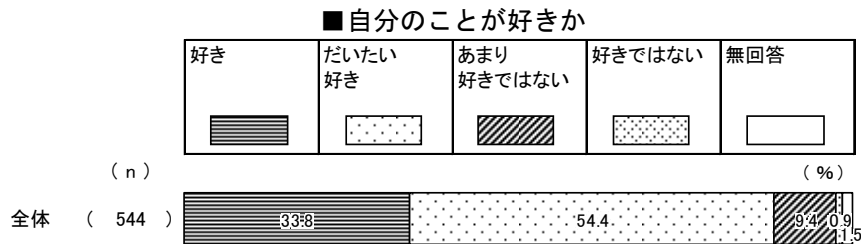
問 40 あて名のおさんは、自分が親や周りのおとな、友だちから大切にされていると感じていますか。

「そう思う」が最も多く58.5%、次いで「だいたいそう思う」が35.8%、「あまりそう思わない」が4.0%となっています。



問 41 あて名のおさんは、自分のことが好きだと思っていますか。

「だいたい好き」が最も多く54.4%、次いで「好き」が33.8%、「あまり好きではない」が9.4%となっています。



問 42 あて名のおさんは、自分が友だちや親など周りの人の役に立っていると思っていますか。

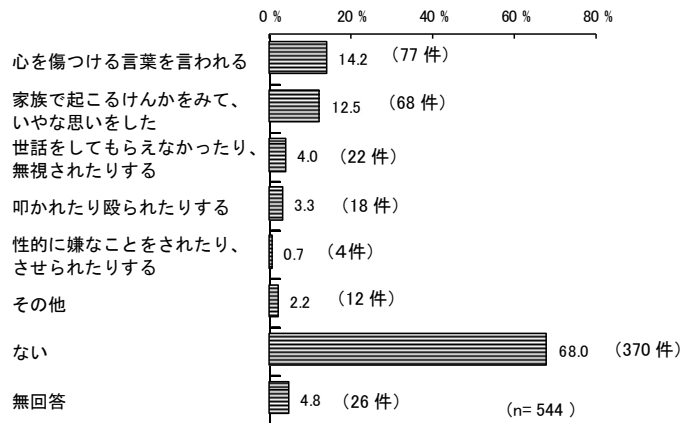
「だいたいそう思う」が最も多く47.6%、次いで「そう思う」が32.7%、「あまりそう思わない」が15.8%となっています。



問 43 あなたは、子どもがおとな（保護者や先生、スポーツの監督など）から次のことをされたことに最近気づいたり聞いたりしますか。

「ない」が最も多く 68.0%となっています。気づいたり聞いたりしたことは「心を傷つける言葉を言われる」が最も多く 14.2%、「家族で起こるけんかを見て、いやな思いをした」が 12.5%、「世話をしてもらえなかったり、無視されたりする」が 4.0%となっています。

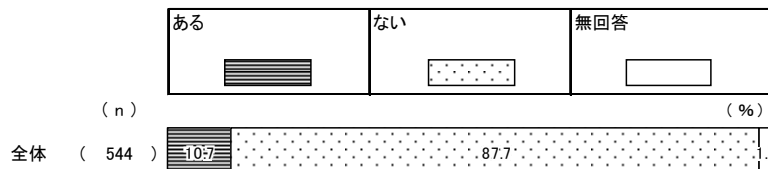
■最近、子どもがおとなにされたこと（複数回答）



問 44 あなたは、最近、子どものいじめ（いじめられる・いじているの両方を含む）に気づいたことがありますか。

「ない」が 87.7%、「ある」が 10.7%となっています。

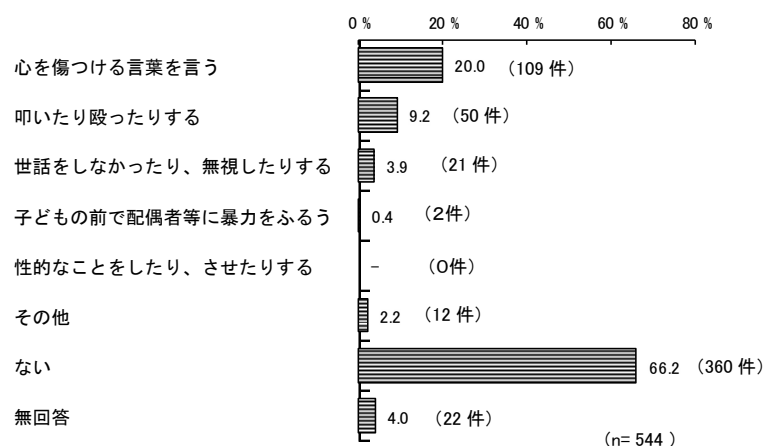
■いじめに気づいたことの有無



問 45 あなたは、子どもに次のことをすることがありますか。

「ない」が最も多く 66.2%となっています。したことがあるでは「心を傷つける言葉を言う」が最も多く 20.0%、次いで「叩いたり殴ったりする」が 9.2%、「世話をしなかったり、無視したりする」が 3.9%となっています。

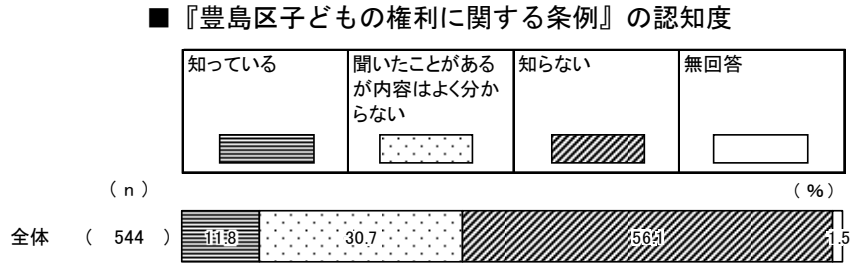
■子どもにしたことがあること（複数回答）



6 『子どもの権利条例』や豊島区の施策について

問 46 『豊島区子どもの権利に関する条例』を知っていますか。

「知らない」が最も多く 56.1%、次いで「聞いたことがあるが内容はよく分からない」が 30.7%、「知っている」が 11.8%となっています。

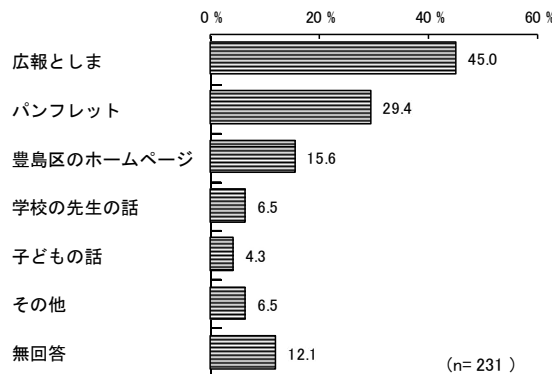


【問 46 で『豊島区子どもの権利に関する条例』について「知っている」と「聞いたことがあるが内容はよく分からない」と回答した方】

問 46-1 どのように知りましたか。

「広報としま」が最も多く 45.0%、次いで「パンフレット」が 29.4%、「豊島区のホームページ」が 15.6%となっています。

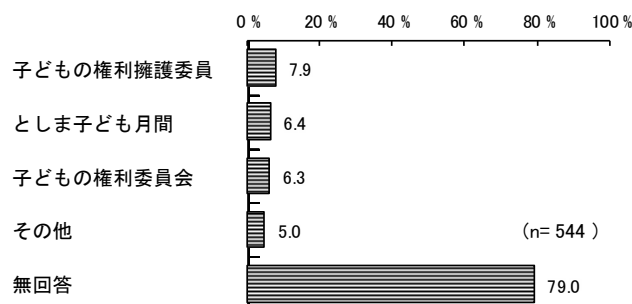
■ 『豊島区子どもの権利に関する条例』を知った情報源（複数回答）



問 47 豊島区が子どもの権利に関して行っている次のことを知っていますか。

「子どもの権利擁護委員」が 7.9%、次いで「としま子ども月間」が 6.4%、「子どもの権利委員会」が 6.3%となっています。

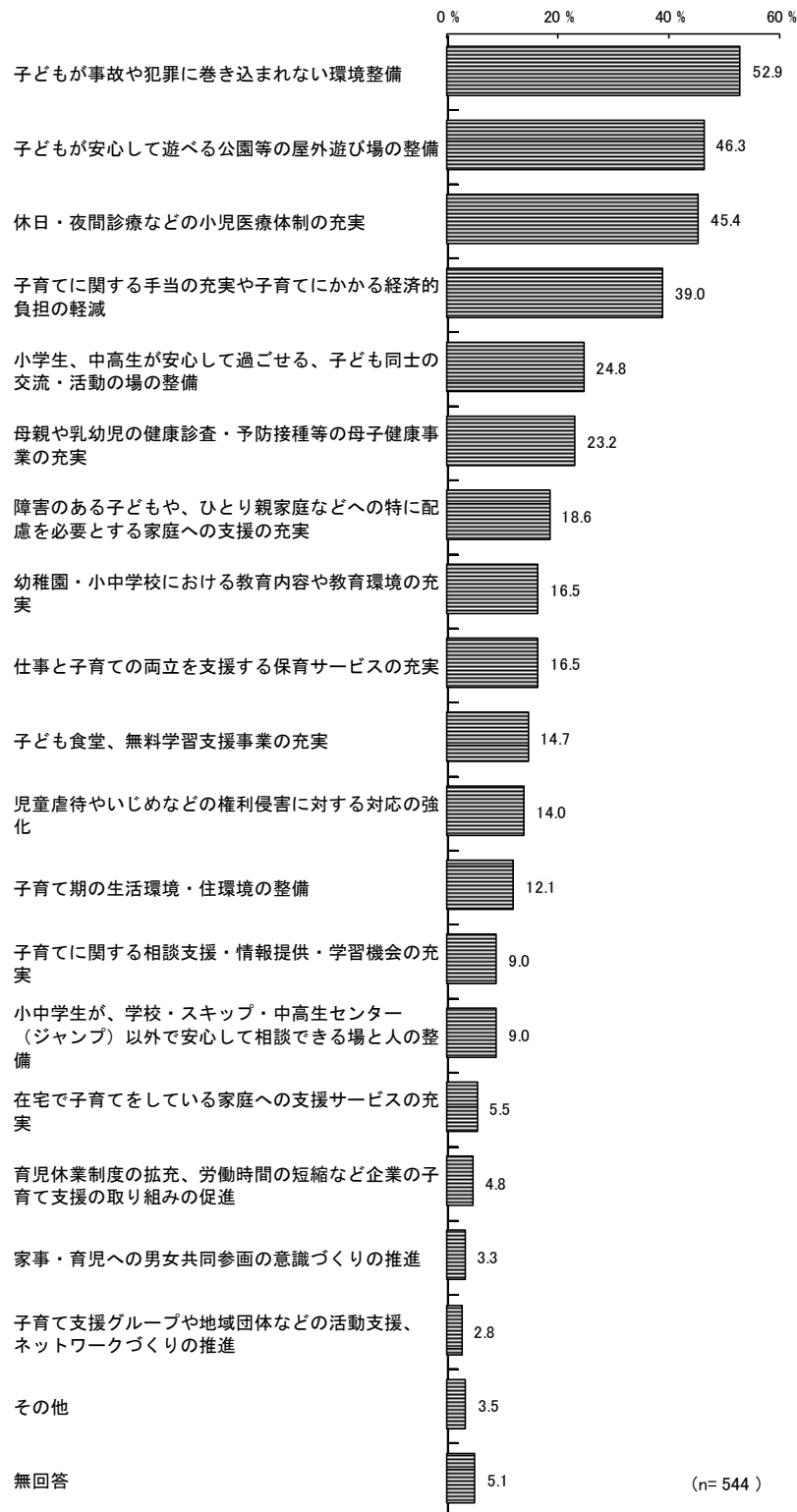
■ 子どもの権利に関して知っていること（複数回答）



問 48 子育て支援に関する施策や事業について、どのようなことを望みますか。

「子どもが事故や犯罪に巻き込まれない環境整備」が最も多く 52.9%、次いで「子どもが安心して遊べる公園等の屋外遊び場の整備」が 46.3%、「休日・夜間診療などの小児医療体制の充実」が 45.4%、「子育てに関する手当の充実や子育てにかかる経済的負担の軽減」が 39.0%、「小学生、中高生が安心して過ごせる、子ども同士の交流・活動の場の整備」が 24.8%となっています。

■子育て支援・施策について望むこと（5つまでに○）



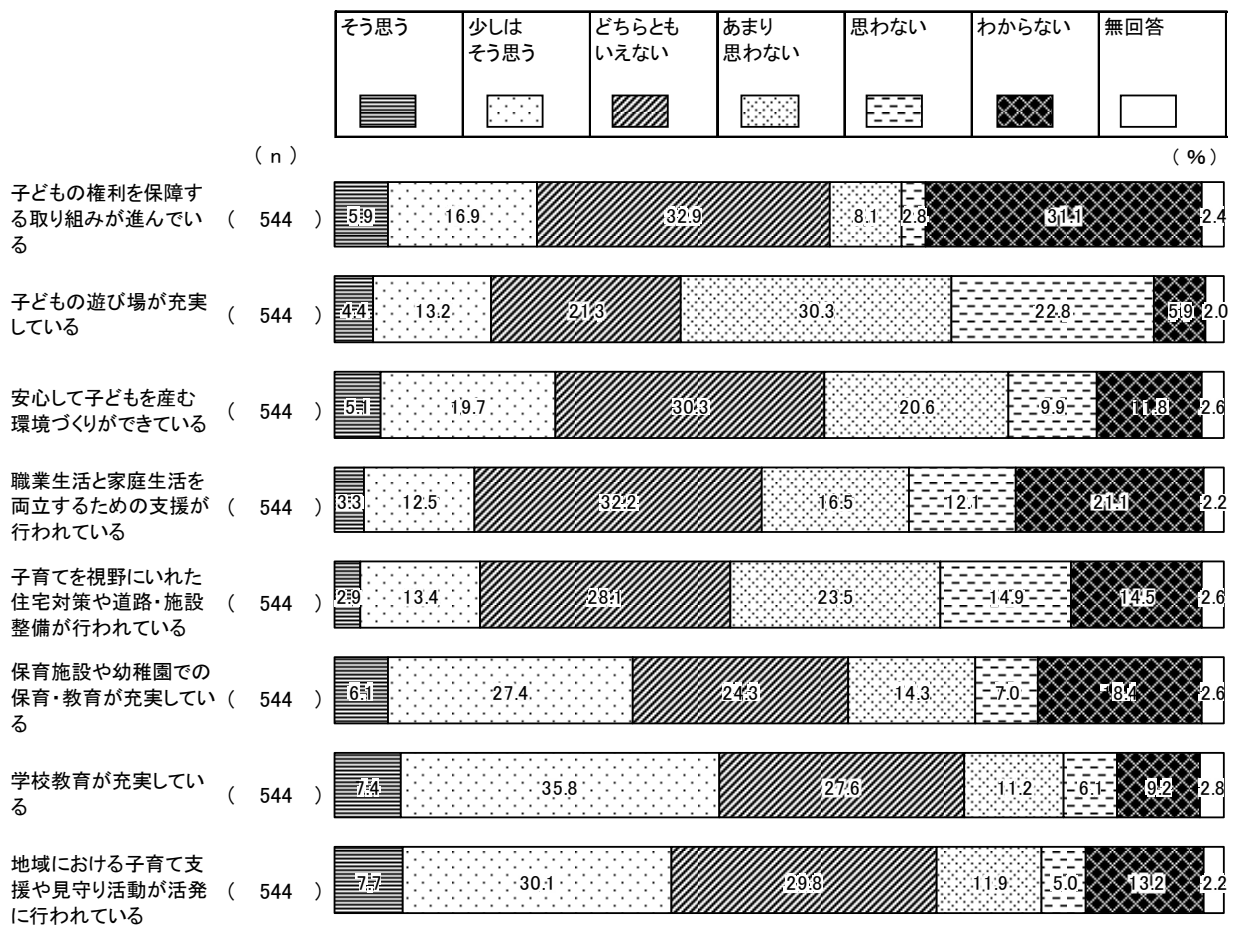
問 49 あなたは、豊島区の中での「子どもが育ち、子どもを育てていく環境」について、どのように感じますか。それぞれの項目ごとにお答えください。

『思う』（そう思う+少しはそう思う）は、“学校教育が充実している”が最も多く43.2%、次いで“地域における子育て支援や見守り活動が活発に行われている”が37.8%、“保育施設や幼稚園での保育・教育が充実している”が33.5%となっています。

『思わない』（あまり思わない+思わない）は“子どもの遊び場が充実している”が最も多く53.1%、次いで“子育てを視野にいれた住宅対策や道路・施設整備が行われている”が38.4%、“安心して子どもを産む環境づくりができています”が30.5%となっています。

“子どもの権利を保障する取り組みが進んでいる”は、他の項目と比べて「わからない」が多くなっています。

■豊島区の子育て環境について



問 50 あなたは、これからも豊島区に住み続けたいと思いますか。

「住み続けたいと思う」が最も多く52.4%、次いで「どちらかというに住み続けたいと思う」が27.8%、「どちらかというに住み続けたいと思わない」が3.9%となっています。

■定住意向

