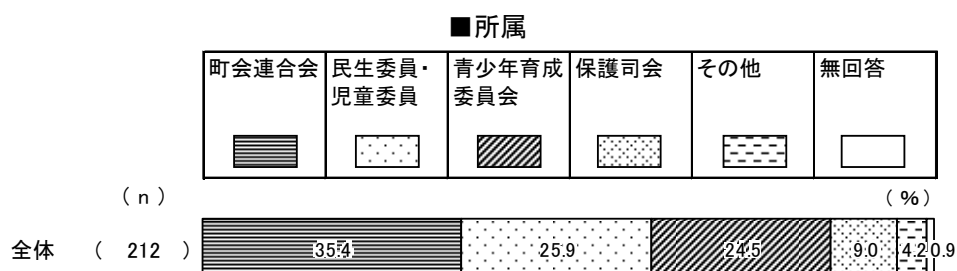


Ⅷ 地域団体

1 あなたのことについて

F 1 あなたが所属する団体等についてお聞きます。

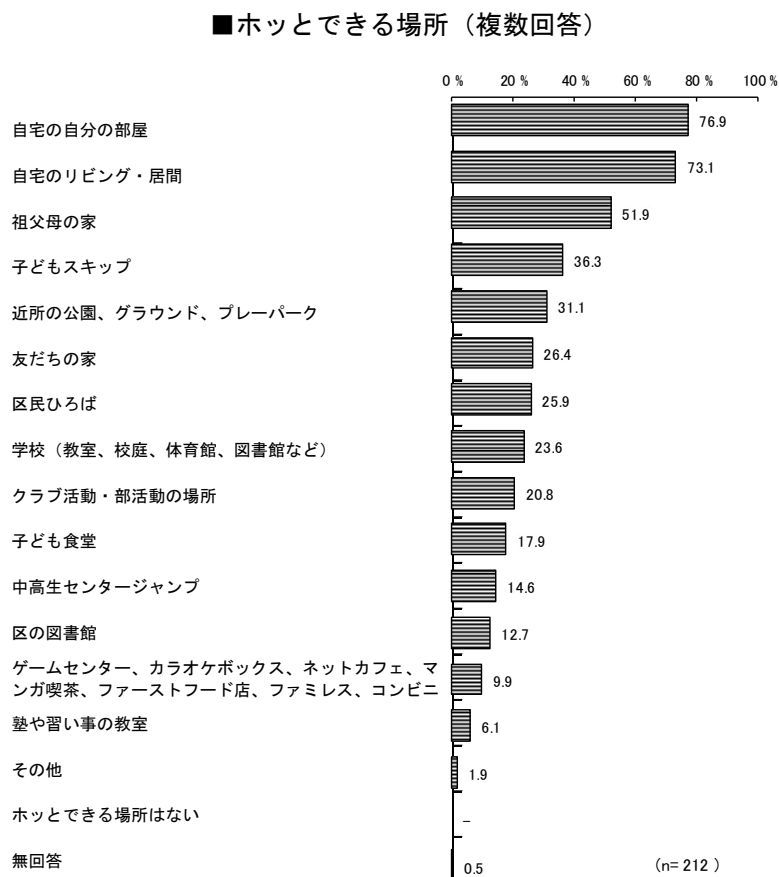
「町会連合会」が最も多く35.4%、次いで「民生委員・児童委員」が25.9%、「青少年育成委員会」が24.5%、「保護司会」が9.0%となっています。



2 あなたが地域や団体の活動で関わる子どもについて

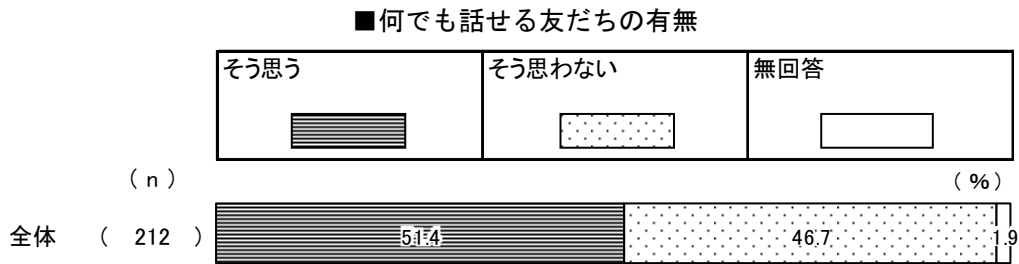
問1 子どもにとって、ホッとできる場所はどこだと思いますか。

「自宅の自分の部屋」が最も多く76.9%、次いで「自宅のリビング・居間」が73.1%、「祖父母の家」が51.9%、「子どもスキップ」が36.3%となっています。



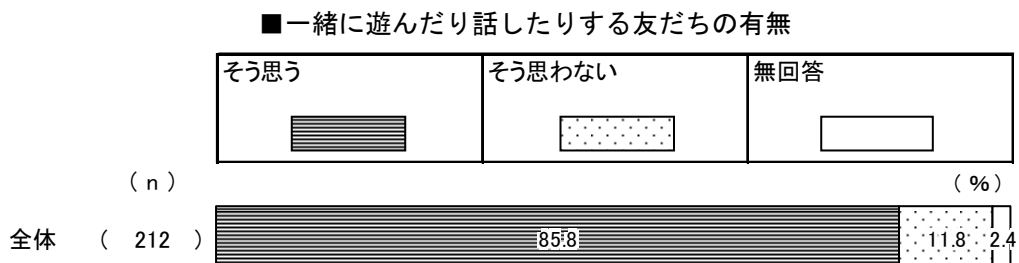
問2 子どもには、何でも話せる友だちがいますか。

「そう思う」が51.4%、「そう思わない」が46.7%となっています。



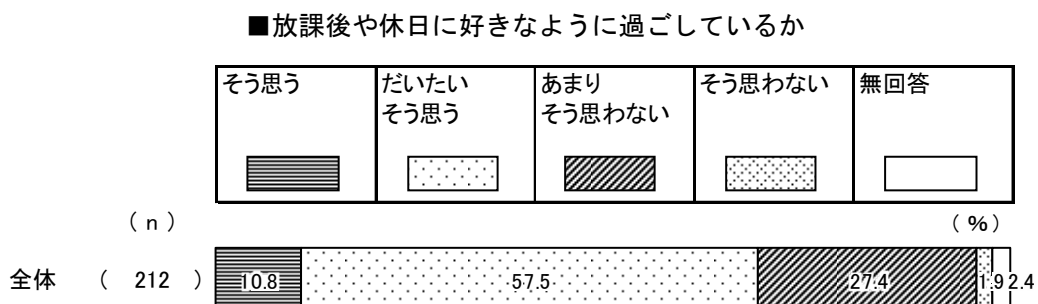
問3 子どもには、地域に、一緒に遊んだり、話したりする友だちがいますか。

「そう思う」が85.8%、「そう思わない」が11.8%となっています。



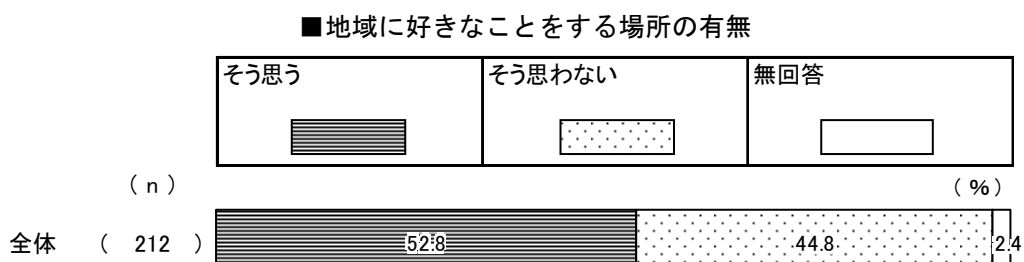
問4 子どもは、放課後や休日に、好きなように過ごしていると思いますか。

「だいたいそう思う」が最も多く 57.5%、次いで「あまりそう思わない」が 27.4%、「そう思う」が 10.8%となっています。



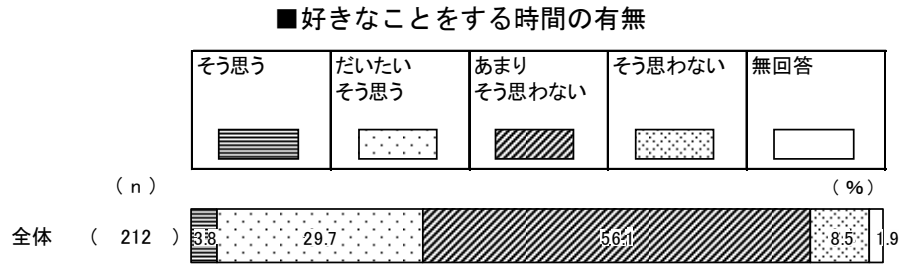
問5 子どもには、地域に、遊んだりスポーツをしたり自分が好きなことをする場所があると思いますか。

「そう思う」が52.8%、「そう思わない」が44.8%となっています。



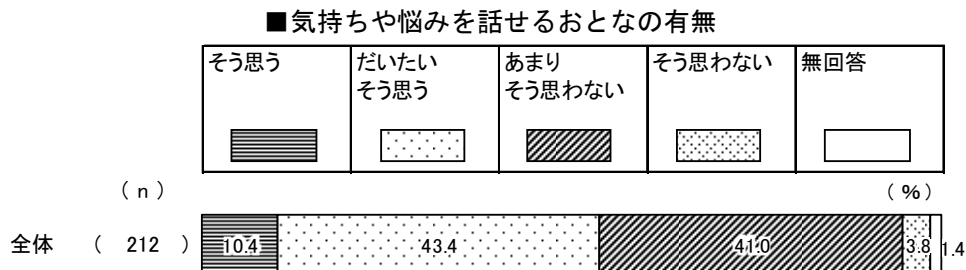
問6 子どもには、遊んだり休んだり自分の好きなことをする時間が十分にあると思いますか。

「あまりそう思わない」が最も多く 56.1%、次いで「だいたいそう思う」が 29.7%、「そう思わない」が 8.5%となっています。



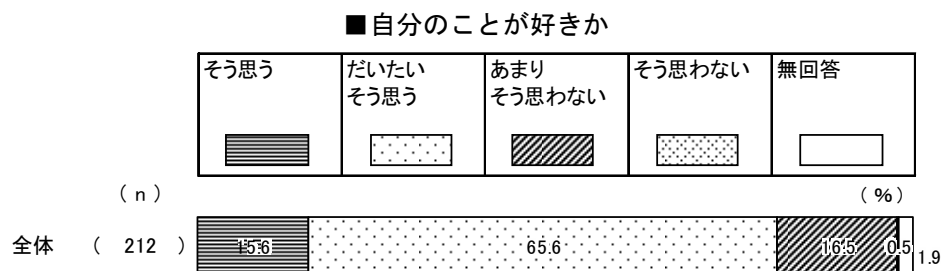
問7 子どもには、安心して自分の気持ちや悩みを話せるおとながいると思いますか。

「だいたいそう思う」が最も多く 43.4%、次いで「あまりそう思わない」が 41.0%、「そう思う」が 10.4%となっています。



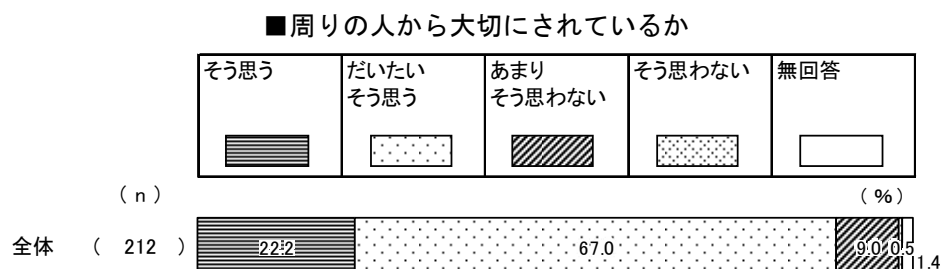
問8 子どもは、自分のことを好きだと思っていますか。

「だいたいそう思う」が最も多く 65.6%、次いで「あまりそう思わない」が 16.5%、「そう思う」が 15.6%となっています。



問9 子どもは、自分が親や友だちなど周りの人から大切にされていると感じていると思いますか。

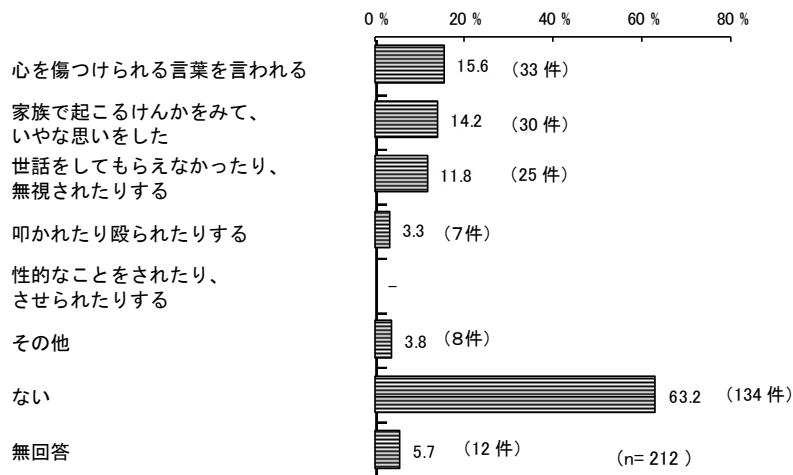
「だいたいそう思う」が最も多く 67.0%、次いで「そう思う」が 22.2%、「あまりそう思わない」が 9.0%となっています。



問10 あなたは、子どもがおとな（保護者や先生、スポーツの監督など）から、次のことをされたことに最近気づいたり聞いたりしますか。

「ない」が最も多く63.2%となっています。気づいたり聞いたりしたことは、「心を傷つけられる言葉を言われる」が最も多く15.6%、次いで「家族で起こるけんかを見て、いやな思いをした」が14.2%、「世話をしてもらえなかったり、無視されたりする」が11.8%となっています。

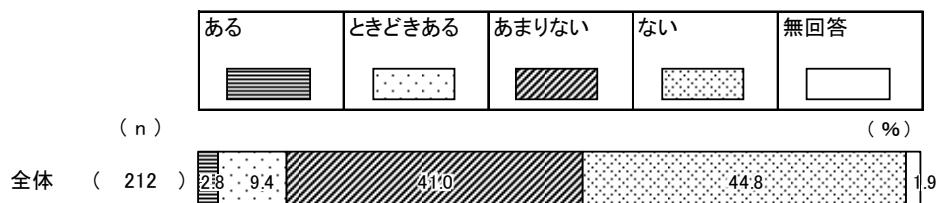
■最近、子どもがおとなにされたこと（複数回答）



問11 あなたは、子どものいじめ（いじめられる・いじめているの両方を含む）に、最近気づいたことがありますか。

「ない」が最も多く44.8%、次いで「あまりない」が41.0%、「ときどきある」が9.4%、「ある」が2.8%となっています。

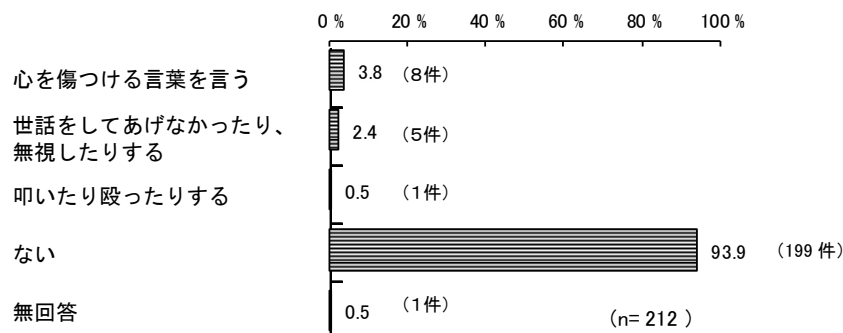
■いじめに気づいたことの有無



問12 あなたは、地域や団体の活動で関わる子どもに次のことをしたことがありますか。

「ない」が最も多く93.9%となっています。

■子どもにしたことがあること（複数回答）

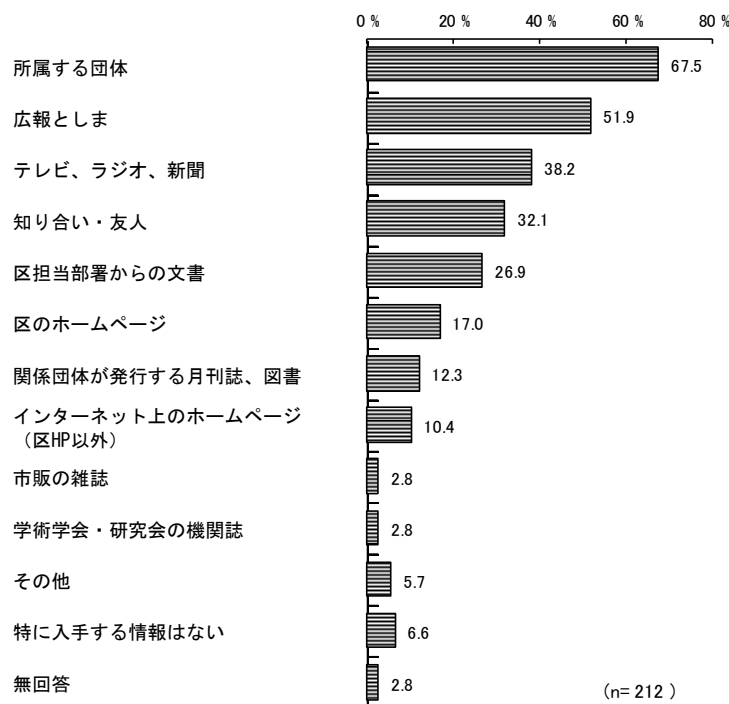


3 子ども支援に関する情報・他機関との連携について

問13 あなたは、子どもの支援に関する情報（生活支援、保護者支援、相談支援、学習支援など）を、どのようにして入手されていますか。

「所属する団体」が最も多く67.5%、次いで「広報としま」が51.9%、「テレビ、ラジオ、新聞」が38.2%、「知り合い・友人」が32.1%、「区担当部署からの文書」が26.9%となっています。

■子どもの支援に関する情報源（複数回答）



問14 あなたの団体では、子どもの支援に関して、下記の機関や地域団体等と連携・協力することはありますか。

“日常的な情報交換”は「小学校・中学校」が最も多く54.2%、次いで「町会・自治会」が52.4%、「民生委員・児童委員」が50.0%となっています。

“困ったことがあった時に相談”は「社会福祉協議会（コミュニティワーカー）」が最も多く29.2%、次いで「民生委員・児童委員」が28.8%、「警察署」が27.4%となっています。

“困難事例の検討会”は「民生委員・児童委員」が最も多く10.8%、次いで「社会福祉協議会（コミュニティワーカー）」が9.4%、「小学校・中学校」が8.5%となっています。

“プログラムやイベントの企画運営”は「区民ひろば」が最も多く39.2%、次いで「小学校・中学校」が34.4%、「青少年育成委員会」が30.7%となっています。

“連携・協力していない”は「中高生センタージャンプ」が最も多く40.1%、次いで「教育センター」が38.2%、「幼稚園」が36.8%となっています。

■機関や地域団体等と連携・協力すること（複数回答）

（単位：％）

	回答者数	保育所	幼稚園	小学校・中学校	子どもスキップ（学童クラブ）	中高生センタージャンプ	子ども家庭支援センター	区民ひろば	区の関係課	教育センター
日常的な情報交換	212	14.2	10.4	54.2	31.6	7.5	14.2	46.7	19.8	2.8
困ったことがあった時に相談	212	11.8	7.5	18.4	12.3	8.0	21.7	10.4	12.3	12.3
困難事例の検討会	212	2.8	1.9	8.5	1.9	0.9	3.8	4.7	4.7	4.2
プログラムやイベントの企画運営	212	10.4	8.5	34.4	24.1	5.7	5.7	39.2	11.3	2.4
連携・協力していない	212	31.1	36.8	2.8	17.5	40.1	25.5	6.1	10.8	38.2

	相談所 池袋保健所、長崎健康	町会・自治会	民生委員・児童委員	青少年育成委員会	社会福祉協議会（コミュニティワーカー）	児童相談所	警察署	その他	無回答
日常的な情報交換	7.1	52.4	50.0	42.5	40.6	4.7	25.0	0.9	23.1
困ったことがあった時に相談	21.2	19.8	28.8	15.6	29.2	23.1	27.4	0.5	41.5
困難事例の検討会	2.4	4.2	10.8	6.1	9.4	5.7	5.7	—	73.1
プログラムやイベントの企画運営	9.4	30.2	24.1	30.7	22.2	1.9	11.3	0.5	34.4
連携・協力していない	23.6	1.9	5.2	5.7	5.2	31.1	12.3	3.8	46.2

4 あなたの思いについて

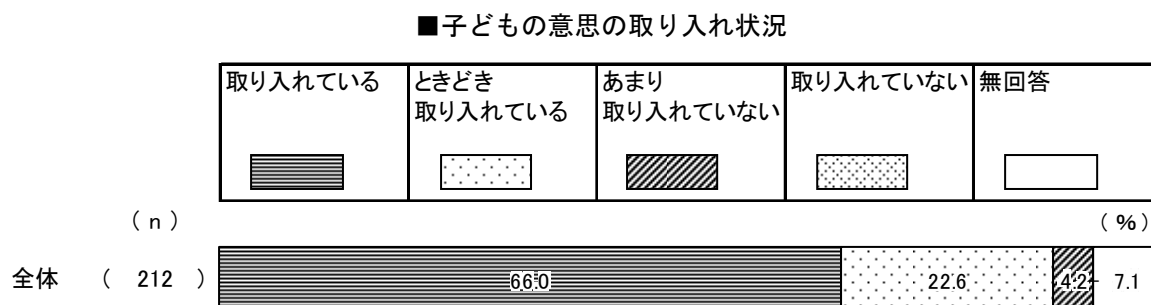
問15 あなたは、自分が好きですか。

「だいたい好き」が最も多く54.7%、次いで「好き」が37.7%、「あまり好きではない」が5.2%となっています。



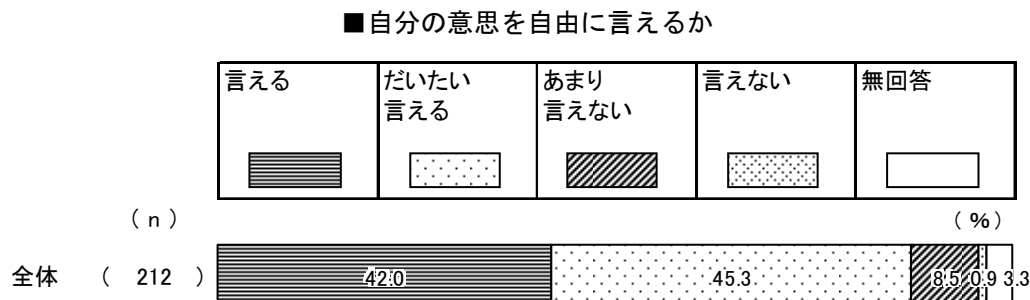
問16 あなたは、地域や団体で子どもに関わること（運営方針、授業・保育内容、行事等）を決めるとき、子どもの思いや考えを取り入れていますか。

「取り入れている」が最も多く66.0%、次いで「ときどき取り入れている」が22.6%、「あまり取り入っていない」が4.2%となっています。




問17 あなたは、地域や団体で子どもに関わること（運営方針、授業・保育内容、行事等）を決めるとき、自分の思いや考えを自由に言えますか。

「だいたい言える」が最も多く45.3%、次いで「言える」が42.0%、「あまり言えない」が8.5%となっています。



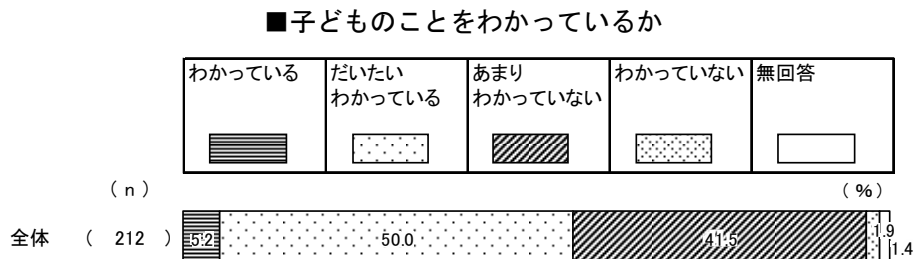
問 18 あなたは、地域や団体の活動で、子どもの話をよく聞いていますか。

「聞いている」が最も多く 43.4%、次いで「ときどき聞いている」が 41.5%、「あまり聞いていない」が 10.4%となっています。



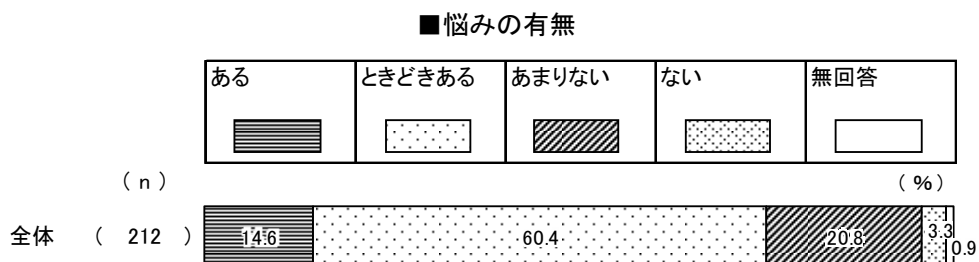
問 19 あなたは、地域や団体の活動で関わる子どものことをわかっていると思いますか。

「だいたいわかっている」が最も多く 50.0%、次いで「あまりわかっている」が 41.5%、「わかっている」が 5.2%となっています。



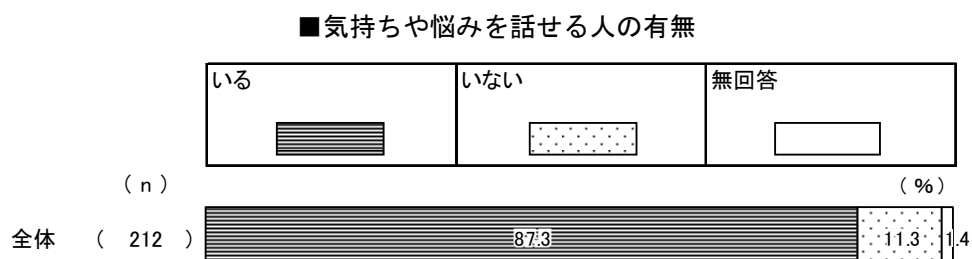
問 20 あなたには、団体の活動をする上で、悩みがありますか。

「ときどきある」が最も多く 60.4%、次いで「あまりない」が 20.8%、「ある」が 14.6%となっています。



問 21 あなたには、安心して自分の気持ちや悩みを話せる人がいますか。

「いる」が 87.3%、「いない」が 11.3%となっています。

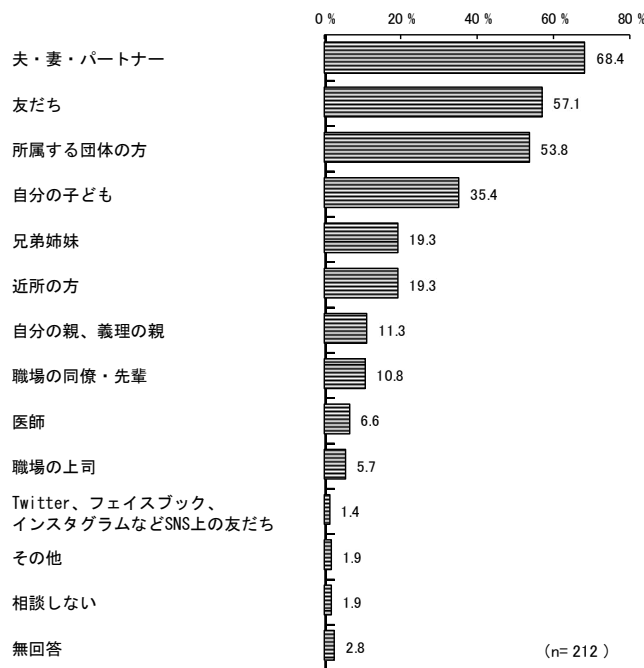


5 相談相手・機関について

問22 あなたは困ったり悩んだりしたとき、相談するとしたら誰に相談しますか。

「夫・妻・パートナー」が最も多く68.4%、次いで「友だち」が57.1%、「所属する団体の方」が53.8%、「自分の子ども」が35.4%、「兄弟姉妹」が19.3%となっています。また「相談しない」が1.9%となっています。

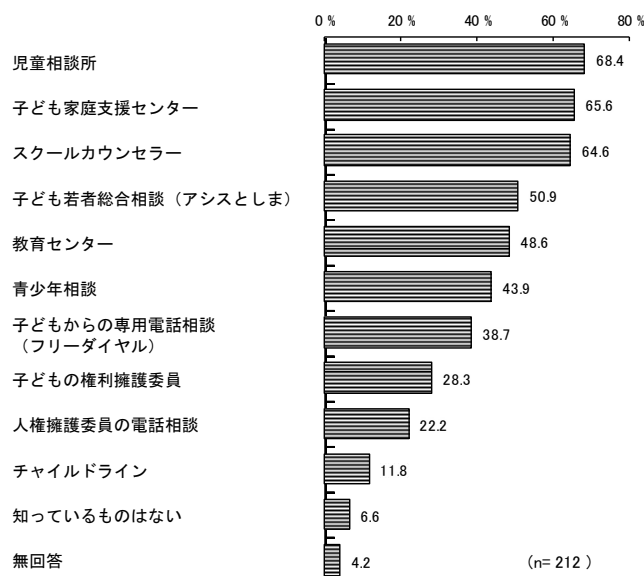
■相談相手（複数回答）



問23 次のような子どもの相談を受けてくれるところを知っていますか。

「児童相談所」が最も多く68.4%、次いで「子ども家庭支援センター」が65.6%、「スクールカウンセラー」が64.6%、「子ども若者総合相談（アシスとしま）」が50.9%となっています。

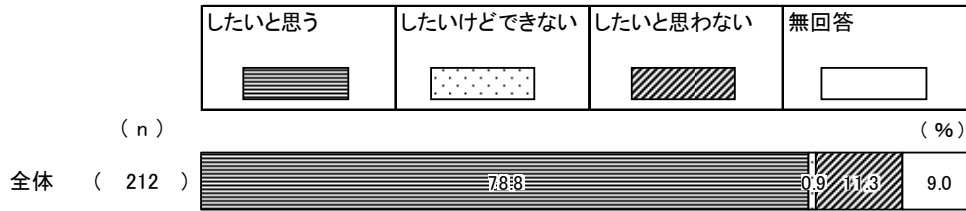
■相談場所の認知度（複数回答）



問 24 あなたは、困ったり悩んだりしたとき、どこかに相談したいと思いますか。

「したいと思う」が最も多く 78.8%、次いで「したいと思わない」が 11.3%、「したいけどできない」が 0.9%となっています。

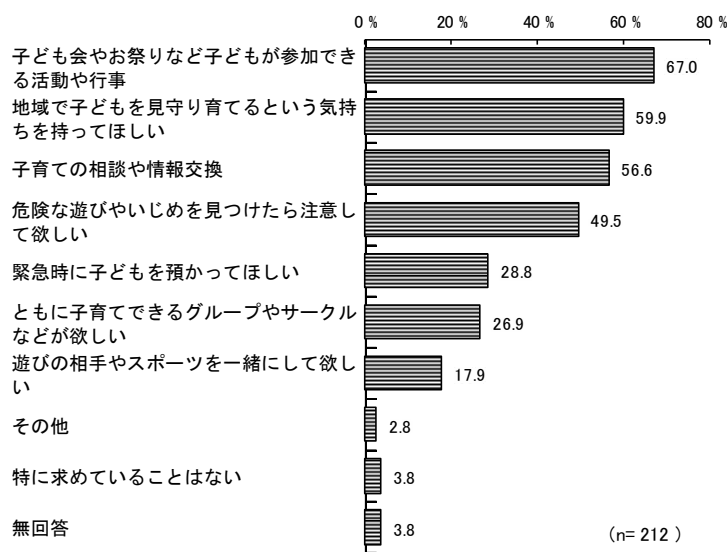
■困ったり悩んだりしたときの相談希望



問 26 地域や所属する団体の活動などを通して保護者の方と接する中で、保護者の方々が子育てをするにあたって地域に求めていることは何だと思いますか。

「子ども会やお祭りなど子どもが参加できる活動や行事」が最も多く 67.0%、次いで「地域で子どもを見守り育てるという気持ちを持ってほしい」が 59.9%、「子育ての相談や情報交換」が 56.6%、「危険な遊びやいじめを見つけたら注意して欲しい」が 49.5%となっています。また「特に求めていることはない」が 3.8%となっています。

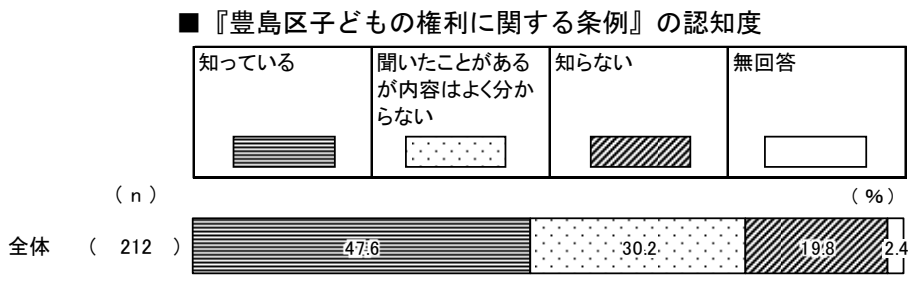
■保護者が子育てについて地域に求めるもの（複数回答）



6 『子どもの権利条例』について

問 28 『豊島区子どもの権利に関する条例』を知っていますか。

「知っている」が最も多く 47.6%、次いで「聞いたことがあるが内容はよく分からない」が 30.2%、「知らない」が 19.8%となっています。

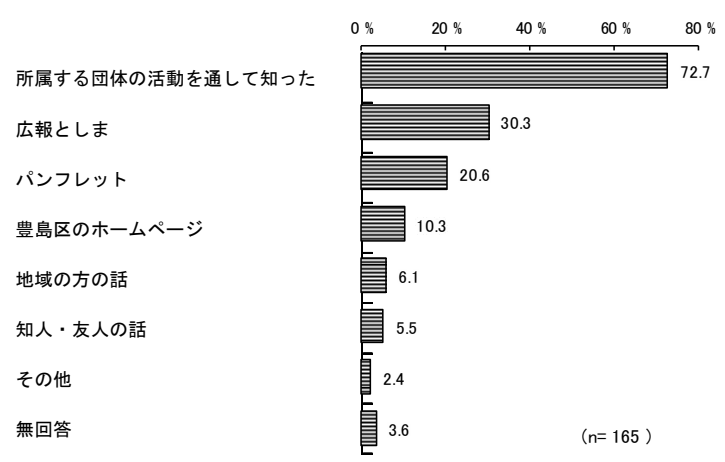


【問 28 で「知っている」と「聞いたことがあるが内容はよく分からない」と回答した方】

問 28-1 どのように知りましたか。

「所属する団体の活動を通して知った」が最も多く 72.7%、次いで「広報としま」が 30.3%、「パンフレット」が 20.6%となっています。

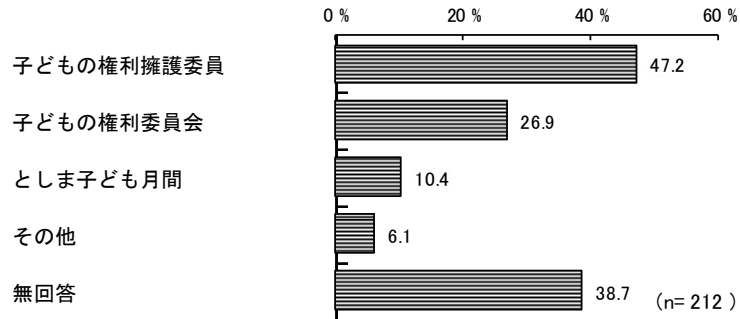
■ 『豊島区子どもの権利に関する条例』を知った情報源（複数回答）



問 29 豊島区が子どもの権利に関して行っている次のことを知っていますか。

「子どもの権利擁護委員」が最も多く 47.2%、次いで「子どもの権利委員会」が 26.9%、「としま子ども月間」が 10.4%となっています。

■子どもの権利に関して知っていること（複数回答）



問 30 あなたの所属する団体や地域で、あなたが「子どもの権利」を学ぶ機会がありますか。

「ない」が 67.9%、「ある」が 27.8%となっています。

■あなたが「子どもの権利」を学ぶ機会の有無

