

池袋駅案内サイン整備計画

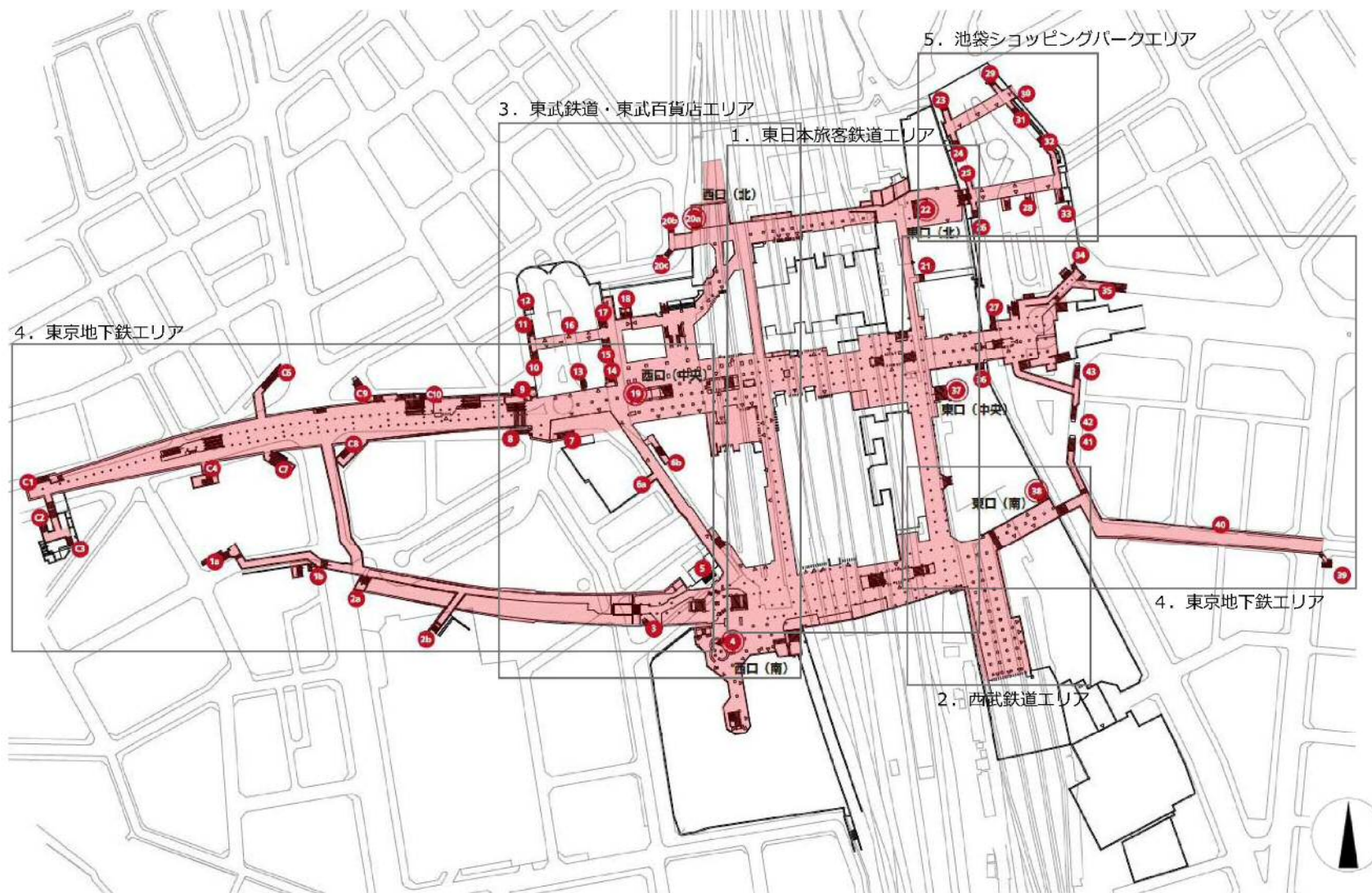
令和2年3月

整備実施にあたり、計画内容の変更等が必要な場合は、池袋駅周辺地域再生委員会で調整を図るものとする

池袋駅案内サイン整備計画

0. サイン基準図	1
1. 計画図 東日本旅客鉄道エリア	19
2. 計画図 西武鉄道エリア	56
3. 計画図 東武鉄道・東武百貨店エリア	81
4. 計画図 東京地下鉄エリア	116
5. 計画図 池袋ショッピングパークエリア	179
6. 計画図 その他エリア	189

0. サイン基準図



池袋ターミナル共通サイン整備 基準図

和文フォント：ヒラギノ角ゴ ProN W6

英文フォント：Frutiger 67 Bold Condensed

$e(=d \times 200\%)$ $f(=a+b+c)$ $d(=a \times 23\%)$



池袋ターミナル共通サイン整備 基準図

和文フォント：ヒラギノ角ゴ ProN W6

英文フォント：Frutiger 67 Bold Condensed

e×150% f×120% e



- a □ a×70%
- b □
- c □
- a×50%
- a×70%
- b×70%
- c×70%





 出口案内 Exit Information	
 ハレザ池袋	東口(北) 22,32
 東京建物ブリリアホール	東口(北) 22,32
 東京芸術劇場	西口(南) 4,2b
 南池袋公園	東口(南) 38,39
 池袋西口公園	西口(中央) 19
 サンシャインシティ	東口(中央) 35,37
 バスのりば	西口(中央) 19 東口(北) 22
 タクシーのりば	西口(中央) 19 東口(北) 22
 立教大学	西口(中央) C2
 豊島区役所	東口(南) 38,39
 Hareza Ikebukuro	East Exit (N) ,22,32
 Tokyo Tatemono Brillia Hall	East Exit (N) ,22,32
 Tokyo Metropolitan Theatre	West Exit (S) ,4,2b
 Minami Ikebukuro Park	East Exit (S) ,38,41
 Ikebukuro Nishiguchi Park	West Exit (Cntrl) ,19
 Sunshine City	East Exit (Cntrl) ,35,37
 Bus Stop	West Exit (Cntrl) ,19 East Exit (N) ,22
 Taxi Stand	West Exit (Cntrl) ,19 East Exit (N) ,22
 Rikkyo University	West Exit (Cntrl) ,C2
 Toshima City Office	East Exit (S) ,38,39

↖ 出口 Exit 38

🏞️ 南池袋公園

🚌 東口バスのりば

🚖 東口タクシーのりば

🏢 豊島区役所

🏞️ Minami-Ikebukuro Park

🚌 East Bus Stop

🚖 East Taxi Stand

🏢 Toshima City Office

出口番号	1a	1b	2a	2b
設置場所	M-56	M-55	M-53	M-49
管理者	東京メトロ	東京メトロ	東京メトロ	東京メトロ
表題	出口 EXIT	出口 EXIT	出口 EXIT	出口 EXIT
特出掲載 (■ピクト)	利用時間6:00~22:00 ■立教大学	利用時間6:00~22:00	利用時間6:00~22:00 ■東京芸術劇場 ■池袋西口公園 ■西口バスのりば	利用時間9:00~23:00 ■東京芸術劇場
その他	池袋マルイ 西池袋公園 リビエラ東武 信濃板橋署	池袋ウエストパークビル	東京都豊島区庁舎 豊島区役所 池袋警察署 池袋消防署 池袋防災館 IKE Biz (としま産業振興プラザ) ホテルメトロポリタン	
特出掲載 (英語)	■Rikyo University		■Tokyo Metropolitan Theatre ■Ikebukuro Nishiguchi Park ■West Bus Stop	■Tokyo Metropolitan Theatre
その他 (英語)	Ikebukuro Manji Nishi-Ikebukuro Park Riviera Tokyo Toshima Taxation Office	Ikebukuro West Park Bldg	Tokyo metro Govt. & Toshima City Joint office Toshima Metropolitan Taxation Office Ikebukuro Police Station Ikebukuro Fire Station Ikebukuro Life Safety Learning Center IKE Biz (Toshima Industrial Promotion Plaza) Hotel Metropolitan Toyo Ikebukuro	
通り	西池袋3丁目	赤塚通り	赤塚通り	
築地		西池袋4丁目	西池袋1-2丁目	
通り	Nishi-Ikebukuro 3	Akasujindori Ave.	Akasujindori Ave.	
築地		Nishi-Ikebukuro 3	Nishi-Ikebukuro 1-2	

池袋ターミナル共通サイン整備 基準図 出口誘導サイン

出口番号	3	c1	c2	c3	c4	c6
設置場所	M-45	M-66	M-70	M-69	M-63	M-62
管轄等	東京メトロ	東京メトロ	東京メトロ	東京メトロ	東京メトロ	東京メトロ
表題	出口 EXIT	出口 EXIT	出口 EXIT	出口 EXIT	出口 EXIT	出口 EXIT
特出施設 (■ピクト)	■東京芸術劇場 ■池袋西口公園 ■西口バスのりば			■立教大学	利用時間8:00~24:00	
その他	メトロポリタンプラザ ルミネ池袋 東武百貨店 池袋店 ステーションコンファレンス池袋 みずほ銀行 ホテルメトロポリタン	ホテルスタープラザ池袋 サクラホテル池袋 池袋郵便局 池袋図書館 ホテルオーエド	メトロシティ西池袋	メトロシティ西池袋 リビエラ東京 西池袋公園 豊島橋停留所	池袋マルイ	ホテルスタープラザ池袋 サクラホテル池袋 池袋郵便局 ホテルオーエド 池袋図書館
特出施設 (英語)	■Tokyo Metropolitan Theatre ■Bebukuro Nishiguchi Park ■West Bus Stop			■Rikyo University		
その他 (英語)	Metropolitan Plaza LUMINE Bebukuro Toya Department Store Bebukuro Station Conference Bebukuro Mizuho Bank Hotel Metropolitan Tokyo Bebukuro	Hotel Starplaza Bebukuro Sakura Hotel Bebukuro Bebukuro Post Office Bebukuro Library Hotel Oedo	Metrocity Nishi-Bebukuro	Metrocity Nishi-Bebukuro Riviera Tokyo Nishi-Bebukuro Park Toshima Taxation Office	Bebukuro Marui	Hotel Starplaza Bebukuro Sakura Hotel Bebukuro Bebukuro Post Office Hotel Oedo Bebukuro Library
通り	メトロポリタン通り	アゼリア通り	アゼリア通り	立教通り	西池袋3丁目	西口工業路
番地	西池袋1・2丁目	池袋2・3丁目	西池袋5丁目	西池袋3・5丁目		池袋通り アゼリア通り トキワ通り 池袋2丁目
通り	Metropolitan-dori St.	Azalea-dori Ave.	Azalea-dori Ave.	Rikyo-dori St.	Nishi-Bebukuro 3	Nishiguchigawa (Intersection)
番地	Nishi-Bebukuro 1・2	Bebukuro 2・3	Nishi-Bebukuro 5	Nishi-Bebukuro 3・5		Gekko-dori Ave. Azalea-dori Ave. Tokiwadori St. Bebukuro 2

地図情報

池袋ターミナル共通サイン整備 基準図 出口誘導サイン

出口番号	c7	c8	c9	c10	4(新規)	5(旧4)
設置場所	M-61	M-74	M-76	M-76		M-133
管理者	東京メトロ	東京メトロ	東京メトロ	東京メトロ	メトロポリタン	東京メトロ
表連	出口 EXIT	出口 EXIT	出口 EXIT	出口 EXIT	出口 EXIT	出口 EXIT
特出掲載 (■ピクト)		■東京芸術劇場 ■池袋西口公園 ■西口バスのりば		■西口バスのりば	■東京芸術劇場 ■池袋西口公園	
その他	池袋マルイ	東京都豊島区庁舎 豊島区役事務所 池袋警察署 池袋消防署 池袋防災館 IKE-Biz(としま産業振興プラザ)	三井住友銀行 東横INN池袋北口1-2 池袋ロイヤルホテル	■リムジンバスのりば 池袋駅西口交番 三菱UFJ銀行 池袋清業橋 ホテルサンシティ池袋	ホテルメトロポリタン 池袋警察署 池袋消防署 池袋防災館 IKE-Biz(としま産業振興プラザ)	エソラ池袋 メトロポリタンプラザ ルミネ池袋 東武百貨店 池袋店 ステーションコンファレンス池袋 みずほ銀行
特出掲載 (英語)		■Tokyo Metropolitan Theatre ■Ikebukuro Nishi-guchi Park ■West Bus Stop		■West Bus Stop	■Tokyo Metropolitan Theatre ■Ikebukuro Nishi-guchi Park	
その他 (英語)	Ikebukuro Marui	Tokyo metro Govt. & Toshima City Joint office Toshima Metropolitan Taxation Office Ikebukuro Police Station Ikebukuro Fire Station Ikebukuro Life Safety Learning Center IKE Biz (Toshima Industrial Promotion Plaza)	Sunrise Mtsuji Bank Hotel Toyoko Inn Ikebukuro Kitaguchi 1-2 Ikebukuro Royal Hotel	■Limousine Bus Ikebukuro Stn. -W. Kiosk(Police Box) MUFG Bank Ikebukuro Entertainment Mall Hotel Sun City Ikebukuro	Hotel Metropolitan Tokyo Ikebukuro Ikebukuro Police Station Ikebukuro Fire Station Ikebukuro Life Safety Learning Center IKE Biz (Toshima Industrial Promotion Plaza) Jaya Gekken Mysechikan	Esola Ikebukuro Metropolitan Plaza LUMINE Ikebukuro Toho Department Store Ikebukuro Station Conference Ikebukuro Wzaha Bank
通り	西口五差路	西口五差路	西口五差路	西一善生中央通り		メトロポリタン通り
番地	副都通り 西池袋3丁目	副都通り 西池袋1-2丁目	みずき通り ロマンス通り 西池袋1丁目 池袋2丁目	文化通り 西池袋1丁目 池袋1-2丁目		西池袋1-2丁目
通り	Nishiguchigossoro (Intersection)	Nishiguchigossoro (Intersection)	Nishiguchigossoro (Intersection)	Nishi-Ichibangai-Chuumori St.		Metropolis-kei St.
番地	Gekko-dori Ave. Nishi-Ikebukuro 3	Gekko-dori Ave. Nishi-Ikebukuro 1-2	Mizuki-dori St. Nishi-Ikebukuro 1 Ikebukuro 2	Gunko-dori Ave. Nishi-Ikebukuro 1 Ikebukuro 1-2		Nishi-Ikebukuro 1-2

池袋ターミナル共通サイン整備 基準図 出口誘導サイン

出口番号	7	8	9	13	14	20a
設置場所	T-67	T-68	T-69	T-70	T-71	T-72
管理者	東武百貨店	東武百貨店	東武百貨店	東武百貨店	東武百貨店	東武鉄道
表識	出口 EXIT	出口 EXIT	出口 EXIT	出口 EXIT	出口 EXIT	出口 EXIT
特出掲載 (■は付)	■東京芸術劇場 ■池袋西口公園 ■西口バスのりば	■東京芸術劇場 ■池袋西口公園 ■西口バスのりば		■西口タクシーのりば		
その他	東武百貨店 池袋店 東京都豊島区庁舎 豊島区税務支所	東京船運局内庁舎 豊島区税務支所	池袋駅西口交番 池袋演芸場 ホテルサンシティ池袋 池袋ロイヤルホテル 東横INN池袋北口1・2 ホテルニュースター池袋 スーパーホテルinn池袋北口	池袋駅西口交番 池袋演芸場 ホテルサンシティ池袋 池袋ロイヤルホテル 東横INN池袋北口1・2 ホテルニュースター池袋 スーパーホテルinn池袋北口	池袋駅西口交番 池袋演芸場 ホテルサンシティ池袋 池袋ロイヤルホテル 東横INN池袋北口1・2 ホテルニュースター池袋 スーパーホテルinn池袋北口	池袋演芸場 ホテルサンシティ池袋 池袋ロイヤルホテル 東横INN池袋北口1・2
特出掲載 (英語)	■Tokyo Metropolitan Theatre ■Bebukuro Mahjuchi Park ■West Bus Stop	■Tokyo Metropolitan Theatre ■Bebukuro Mahjuchi Park ■West Bus Stop		■West Taxi Stand		
その他 (英語)	Tobu Department Store Ikebukuro Tokyo metro Govt. & Toshima City Joint office Toshima Metropolitan Taxation Office	Tokyo metro Govt. & Toshima City Joint office Toshima Metropolitan Taxation Office	Bebukuro Sta.-W.Koban(Police Box) Bebukuro Entertainment Hall Hotel Sun City Ikebukuro Bebukuro Royal Hotel Hotel Toyoko Inn Ikebukuro kita guchi 1・2 Hotel Newstar Ikebukuro Superhotel Inn Ikebukuro eki kitaguchi	Bebukuro Sta.-W.Koban(Police Box) Bebukuro Entertainment Hall Hotel Sun City Ikebukuro Bebukuro Royal Hotel Hotel Toyoko Inn Ikebukuro kita guchi 1・2 Hotel Newstar Ikebukuro Superhotel Inn Ikebukuro eki kitaguchi	Bebukuro Sta.-W.Koban(Police Box) Bebukuro Entertainment Hall Hotel Sun City Ikebukuro Bebukuro Royal Hotel Hotel Toyoko Inn Ikebukuro kita guchi 1・2 Hotel Newstar Ikebukuro Superhotel Inn Ikebukuro eki kitaguchi	Bebukuro Entertainment Hall Hotel Sun City Ikebukuro Bebukuro Royal Hotel Hotel Toyoko Inn Ikebukuro kita guchi 1・2
通り						
番地						
通り						
番地						

掲載
情報

池袋ターミナル共通サイン整備 基準図 出口誘導サイン

出口番号	26	29	31	32	33	27	
設置場所	I-28	I-42	I-43	I-33	I-31	M-81	
管理者	ISP	ISP	ISP	ISP	ISP	東京メトロ	
表題	出口 EXIT	出口 EXIT	出口 EXIT	出口 EXIT	出口 EXIT	出口 EXIT	
掲載 情報	特出掲載 (■ピクト)	■東口バスのりば ■東口タクシーのりば	■ハレザ池袋 ■東京練馬ブリリアホール ■中池袋公園	■サンシャインシティ	■ハレザ池袋 ■東京練馬ブリリアホール ■中池袋公園	■サンシャインシティ	■ハレザ池袋 ■東京練馬ブリリアホール ■中池袋公園 ■東口バスのりば ■東口タクシーのりば
	その他		WADCA Ikebukuro センチュリオンホテル池袋 としま区民センター 池袋アカデミーホール ホテルグランドシティ		WADCA Ikebukuro センチュリオンホテル池袋 としま区民センター 池袋アカデミーホール ホテルグランドシティ		東口広場 池袋パルコ 第一イン池袋 センチュリオンホテル池袋 ザビー池袋 WADCA Ikebukuro としま区民センター ホテルグランドシティ 池袋アカデミーホール
	特出掲載 (英語)	■Exit Bus Stop ■Exit Taxi Stand	■Hareza Ikebukuro ■Tokyo Tatemono Brillia Hall ■Naka Ikebukuro Park	■Sunshine City	■Hareza Ikebukuro ■Tokyo Tatemono Brillia Hall ■Naka Ikebukuro Park	■Sunshine City	■Hareza Ikebukuro ■Tokyo Tatemono Brillia Hall ■Naka Ikebukuro Park ■Exit Bus Stop ■Exit Taxi Stand
	その他 (英語)		WADCA Centurion Hotel Ikebukuro Toshima Civic Center Ikebukuro Academy Hall Hotel Grand City		WADCA Centurion Hotel Ikebukuro Toshima Civic Center Ikebukuro Academy Hall Hotel Grand City		East Square Ikebukuro PARCO Dai-ichi Inn Ikebukuro Centurion Hotel Ikebukuro The b Ikebukuro (Hotel) WADCA Toshima Civic Center Hotel Grand City Ikebukuro Academy Hall
	通り						明治通り
	番地						池袋1丁目
	通り						Meiji-dori Ave.
	番地						Minami Ikebukuro 1

池袋ターミナル共通サイン整備 基準図 出口誘導サイン

出口番号	34	35	36	38	39	40
整備場所	M-142	M-143	M-144	S-18	M-87-2	M-91
管理費	東京メトロ	東京メトロ	東京メトロ	西武池袋線	東京メトロ	東京メトロ
表紙	出口 EXIT	出口 EXIT	出口 EXIT	出口 EXIT	出口 EXIT	出口 EXIT
特出掲載 (■ピクト)	■ハレザモ装 ■東京証券プライアホール ■池袋公園 ■東口バスのりば	■サンシャインシティ ■東口バスのりば	■東口バスのりば ■東口タクシーのりば	■池袋公園 ■東口バスのりば ■東口タクシーのりば ■豊島区役所	利用時間7:00~21:00 ■池袋公園 ■豊島区役所	■池袋公園 ■豊島区役所
その他	みずほ銀行 三菱UFJ銀行 WACCA IKEBUKURO としま区長センター ホテルグランドシティ 池袋アカデミーホール	池袋駅東口交番	■リムジンバスのりば 西武百貨店池袋本店		城北ビル	第17野帳ビル
特出掲載 (英語)	■Hareza Seebukuro ■Tokyo Tatemono Brillia Hall ■Nana-Seebukuro Park ■East Bus Stop	■Sunshine City ■East Bus Stop	■East Bus Stop ■East Taxi Stand	■Minami-Seebukuro Park ■East Bus Stop ■East Taxi Stand ■Tohima City Office	■Minami-Seebukuro Park ■Tohima City Office	■Minami-Seebukuro Park ■Tohima City Office
その他 (英語)	Mizuho Bank MUFG Bank WACCA Tohima Civic Center Hotel Grand City Seebukuro Academy Hall	Seebukuro Sta.-E. Kiosk(Police Box)	■Lixil Bus Seibu Department Store		Jinjou Bldg.	Dai 17 Nohzji Bldg.
通り	サンシャイン通り	東口五差路	明治通り		栗栗会本町通り	池袋1丁目
番地	池袋1丁目	グリーン大通り 南池袋1・2丁目 東池袋1丁目	池袋1丁目		池袋2丁目	
通り	Sunshine-dori St.	Higashi-Seebukuro-gomae(Intersection)	Meiji-dori Ave.		Tohima-honcho-dori Ave.	Minami-Seebukuro 1
番地	Higashi-Seebukuro 1	Green Odori Ave. Minami-Seebukuro 1・2 Higashi-Seebukuro 1	Minami-Seebukuro 1		Minami-Seebukuro 2	

池袋ターミナル共通サイン整備 基準図 出口誘導サイン

出口番号	41	42	43
設置場所	M-95-1	M-146	M-145
管理者	東京メトロ	東京メトロ	東京メトロ
業種	出口 EXIT	出口 EXIT	出口 EXIT
特出掲載	■ハレザ池袋 ■東京建物 プリアホール ■池袋公園 ■東口バスのりば	■東口バスのりば	■南池袋公園 ■東口バスのりば ■池袋駅東口交番
その他	池袋駅東口交番 WADCA Ikebukuro 池袋アカデミーホール としま区民センター ホテルグランドシティ みずほ銀行 三菱UFJ銀行		池袋駅東口交番
特出掲載	■Hareza Ikebukuro (英語) ■Toyoko Tezomono Bellia Hall ■Naka-Ikebukuro Park ■East Bus Stop	■East Bus Stop	■Mirami Ikebukuro Park ■East Bus Stop ■Toshima City Office
その他	Ikebukuro Sta.-E. Koban(Police Box) (英語) WADCA Ikebukuro Academy Hall Toshima Civic Center Hotel Grand City Mizuho Bank MUFG Bank		Ikebukuro Sta.-E. Koban(Police Box)
通り	明治通り	明治通り	明治通り
番地	グリーン大通り サンシャイン通り	グリーン大通り 東武会本町通り	グリーン大通り 東武会本町通り
南池袋1丁目		南池袋1・2丁目	南池袋1・2丁目
東池袋1丁目			
通り	Meiji-dori Ave.	Meiji-dori Ave.	Meiji-dori Ave.
番地	Green-Odori Ave.	Green-Odori Ave.	Green-Odori Ave.
	Sunshine-dori St.	Tsukuba-honcho-dori Ave.	Tsukuba-honcho-dori Ave.
	Mirami-Ikebukuro 1	Mirami-Ikebukuro 1-2	Mirami-Ikebukuro 1-2
	Higashi-Ikebukuro 1		

掲載情報



地下部 (蓄光式)

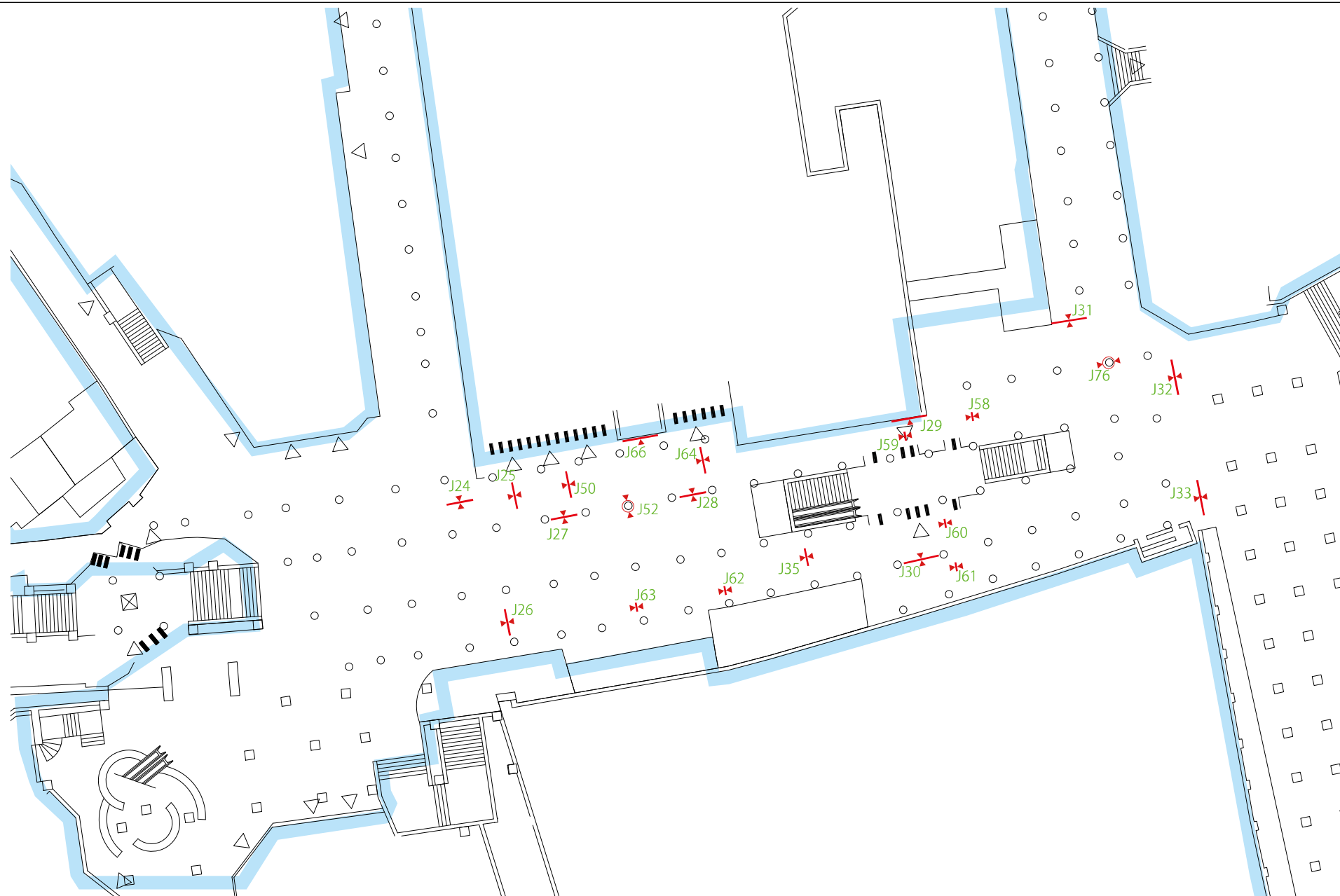


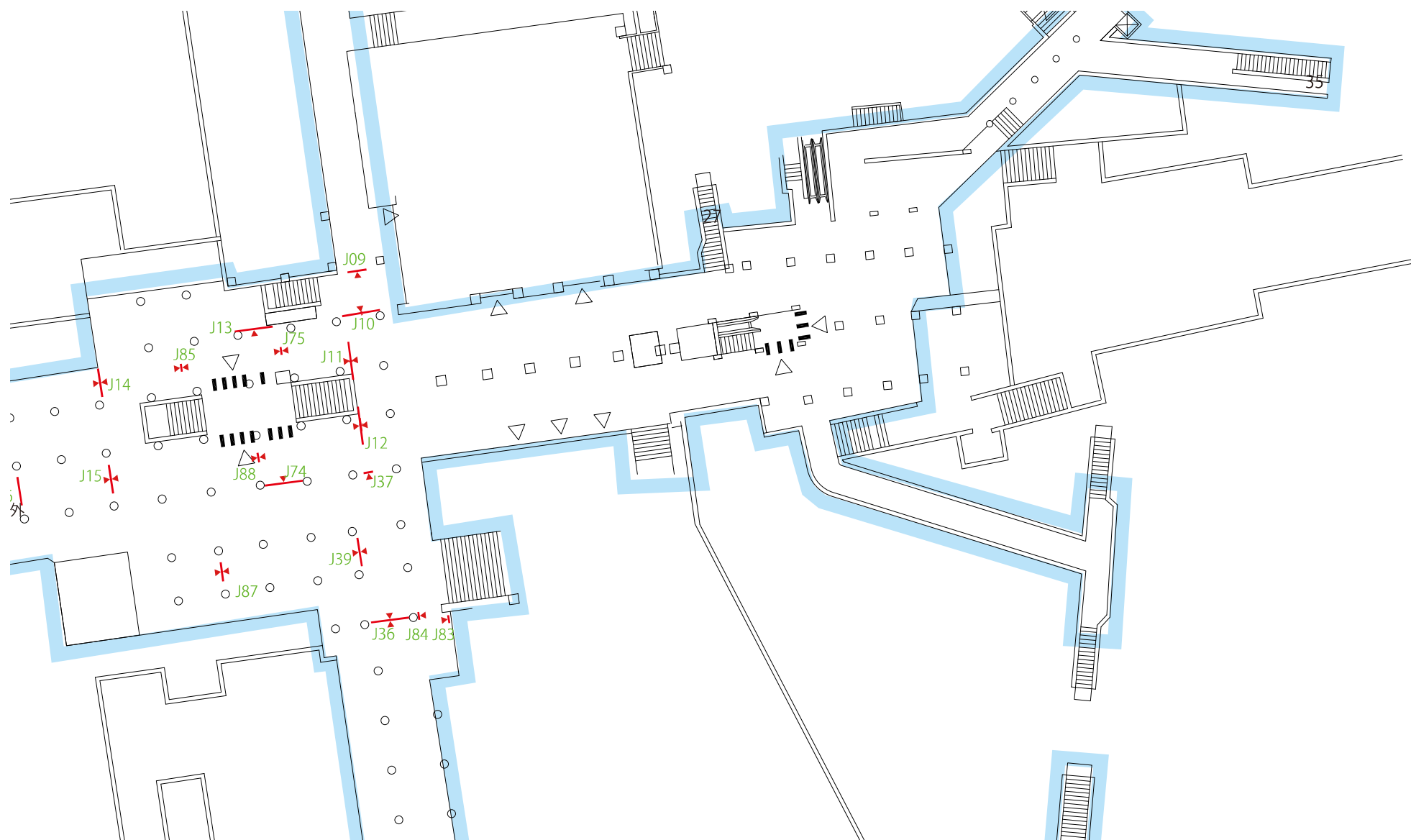
地上部

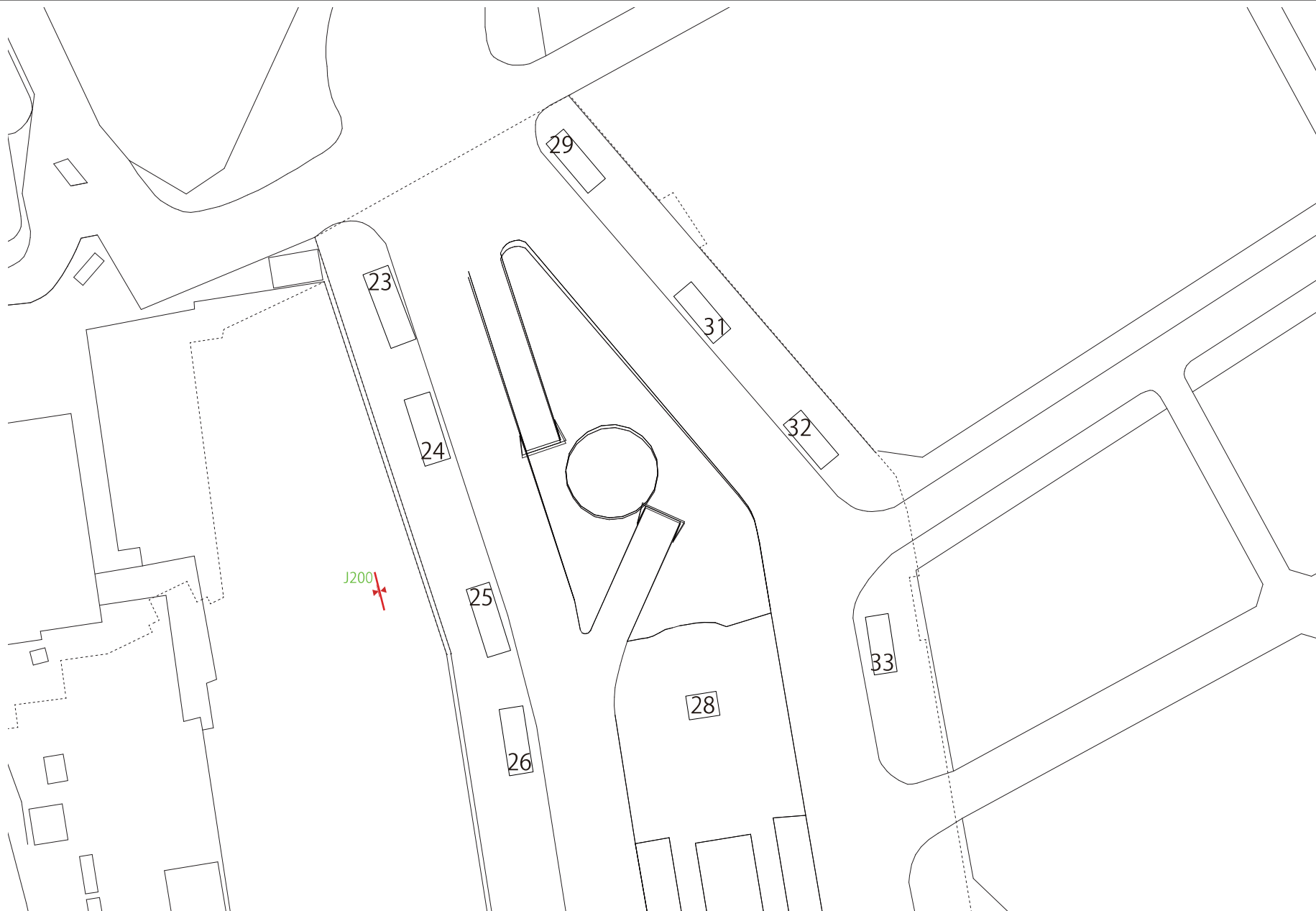
1. 計画図 東日本旅客鉄道エリア











J-01
W3700×H450
北通路
JR東日本
表示面のみ
北面
南面



1/20



1/20

J-02
W3700×H450
北通路
JR東日本
表示面のみ
北面
南面



全体85% 1/20








全体85% 1/20

J-03
W3700 × H450
北通路
JR東日本
表示面のみ
東面
西面

 <p>西口 (中央・南) West Exit (Cntrl/S) 東京芸術劇場・メトロポリタン方面 For Tokyo Metropolitan Theatre / Metropolitan</p>	 東武東上線 Tobu Line  丸ノ内線 Marunouchi Line  副都心線 Fukutoshin Line  有楽町線 Yurakucho Line
--	---

1/20






 <p>東口 (北・中央・南) East Exit (N/Cntrl/S) ハレザ池袋・東京建物プリリアホール・サンシャインシティ方面 For Hareza Ikebukuro / Tokyo Tatemono Brillia Hall / Sunshine City</p>	  西武池袋線 Seibu Line  いけふくろう Ikebukuro	 <p>北改札 North Gate 北検票口 남쪽 개찰구</p>
--	---	--

1/20

J-04
W3700 × H450
北通路
JR東日本
表示面のみ
東面
西面


 <p>北改札 North Gate JR東日本 北検票口 남쪽 개찰구</p>	  東武東上線 Tobu Line  丸ノ内線 Marunouchi Line  副都心線 Fukutoshin Line  有楽町線 Yurakucho Line	 <p>西口 (北・中央・南) West Exit (N/Cntrl/S) 東京芸術劇場・メトロポリタン方面 For Tokyo Metropolitan Theatre / Metropolitan</p>
--	---	--

1/20

 <p>東口 (北・中央・南) East Exit (N/Cntrl/S) ハレザ池袋・東京建物プリリアホール・サンシャインシティ方面 For Hareza Ikebukuro / Tokyo Tatemono Brillia Hall / Sunshine City</p>	  西武池袋線 Seibu Line  いけふくろう Ikebukuro	 <p>北改札 North Gate 北検票口 남쪽 개찰구</p>
--	---	--

1/20

J-05
W2480 × H450
北通路
JR東日本
LED化
東面
西面





  JR線 JR Lines  副都心線 Fukutoshin Line	 東武東上線 Tobu Line  西口(北・中央・南) West Exit (N/Cntrl/S) 東京芸術劇場・メトロポリタン方面 For Tokyo Metropolitan Theatre / Metropolitan
--	---

1/20

 東口(北・中央・南) East Exit (N/Cntrl/S) ハレザ池袋・東京建物プリリアホール・サンシャインシティ方面 For Hareza Ikebukuro / Tokyo Tatemono Brillia Hall / Sunshine City	  西武池袋線 Seibu Line いけふくろう Ikebukuro 
---	--

1/20

J-06
W3700 × H450
北通路
JR東日本
LED化
西面

 東口(北) East Exit (N) ハレザ池袋・東京建物プリリアホール方面 For Hareza Ikebukuro / Tokyo Tatemono Brillia Hall	西武池袋線 Seibu Line  	東口(中央・南) East Exit (Cntrl/S) サンシャインシティ方面 For Sunshine City 
--	---	---

1/20

J-07
W3700×H450
北通路
JR東日本
LED化
北面
南面

 東口 (中央・南) East Exit (Cntrl/S) <small>サンシャインシティ方面 For Sunshine City</small>	  西武池袋線 Seibu Line  有楽町線 Yurakucho Line  丸ノ内線 Marunouchi Line	東武東上線  JR線  Tobu Line JR Lines 副都心線  Fukutoshin Line 
--	--	---

1/20

 西口 (北・中央) West Exit (Cntrl/S) <small>東京芸術劇場・メトロポリタン方面 For Tokyo Metropolitan Theatre / Metropolitan</small>	  JR線 JR Lines  副都心線 Fukutoshin Line  東武東上線 Tobu Line	東口 (北) East Exit (N) <small>ハレザ池袋・東京建物プリリアホール方面 For Hareza Ikebukuro / Tokyo Tatemono Brillia Hall</small> 
---	---	---

全体95% 1/20

J-08
W3700×H450
北通路
JR東日本
LED化
東面

  西武池袋線 Seibu Line  有楽町線 Yurakucho Line  丸ノ内線 Marunouchi Line	  JR線 JR Lines  副都心線 Fukutoshin Line  東武東上線 Tobu Line	 西口 (北・中央・南) West Exit (N/Cntrl/S) <small>東京芸術劇場・メトロポリタン方面 For Tokyo Metropolitan Theatre / Metropolitan</small>
---	---	---

1/20

J-09
W2480 × H450
中央通路
JR東日本
LED化
南面

 東口(北) East Exit (N) ハレザ池袋・東京建物ブリリアホール方面 For Hareza Ikebukuro / Tokyo Tatemono Brillia Hall	  いけふくろ Ikebukuro
---	--

全体115% 1/20

J-10
W4900 × H450
中央通路
JR東日本
LED化
北面

 出口 Exit 34,35 サンシャインシティ方面 For Sunshine City	 東口(中央・南) East Exit (Cntrl/S)	  西武池袋線 Seibu Line  有楽町線 Yurakucho Line	東武東上線  Tobu Line 副都心線  Fukutoshin Line	JR線  JR Lines 丸ノ内線 	 西口(中央・南) West Exit (Cntrl/S) 東京芸術劇場・メトロポリタン方面 For Tokyo Metropolitan Theatre / Metropolitan
--	---	--	---	---	--

1/20

J-11
W4900 × H450
中央通路
JR東日本
LED化
東面
西面



1/20



全体115% 1/20

J-12
W4900 × H450
中央通路
JR東日本
LED化
東面
西面



1/20



全体115% 1/20

J-13
W4900 × H450
中央通路
JR東日本
LED化
南面

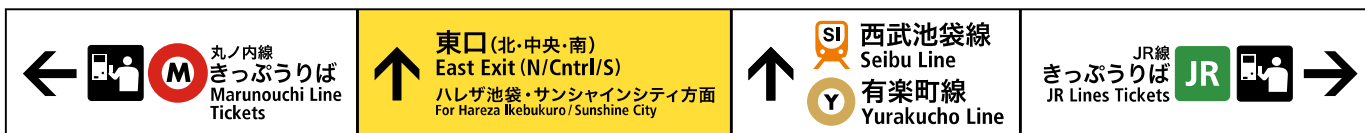


1/20

J-14
W3700 × H450
中央通路
JR東日本
LED化
東面
西面



1/20

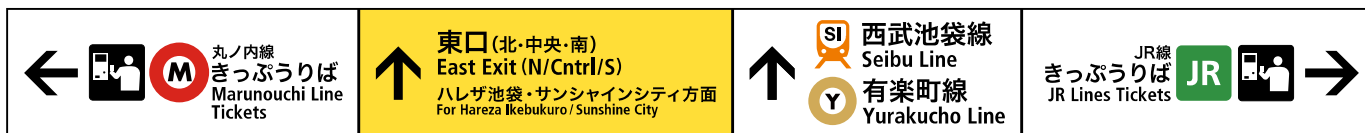


1/20

J-15
W3700×H450
中央通路
JR東日本
LED化
東面
西面



1/20



1/20

J-16
W3700×H450
中央通路
JR東日本
LED化
南面



全体91%

J-17
W3700×H450
中央通路
JR東日本
LED化
北面
南面



全体85%



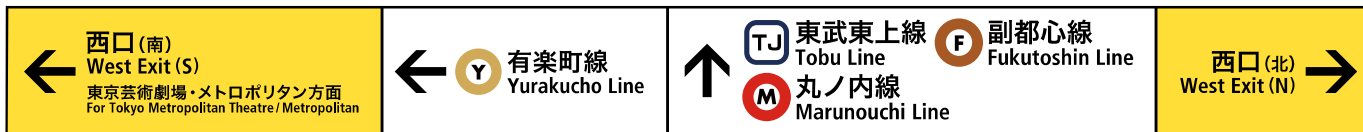
全体91%

J-18
W4900×H450
中央通路
JR東日本
LED化
南面



1/20

J-19
W3700 × H450
中央通路
JR東日本
LED化
東面
西面

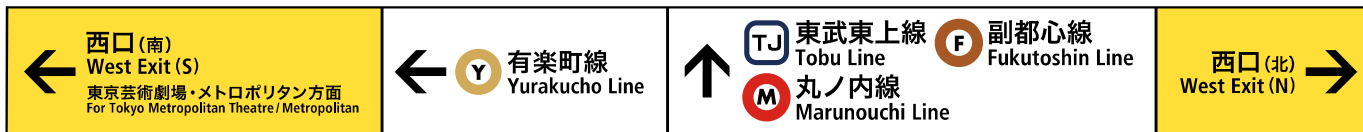


1/20



全体120% 1/20

J-20
W3700 × H450
中央通路
JR東日本
LED化
東面
西面



1/20



全体120% 1/20

J-21
W2480 × H450
中央通路
JR東日本
表示面のみ
南面



全体120% 1/20

J-22-1
W2480 × H450
中央通路
JR東日本
表示面のみ
東面



1/20

J-22-2
W2480 × H450
中央通路
JR東日本
表示面のみ
西面



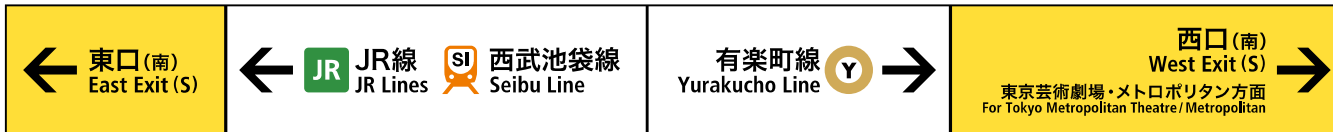
1/20

J-23
W3700 × H450
中央通路
JR東日本
表示面のみ
南面



1/20

J-24
W3700 × H450
南通路
JR東日本
LED化
北面
南面



1/20



全体115% 1/20

J-25
W4900 × H450
南通路
JR東日本
LED化
東面
西面



1/20



1/20 全体120%

J-26
W3700 × H450
南通路
JR東日本
LED化
東面
西面



1/20



1/20

J-27
W3700 × H450
南通路
JR東日本
LED化
北面
南面



全体85% 1/20

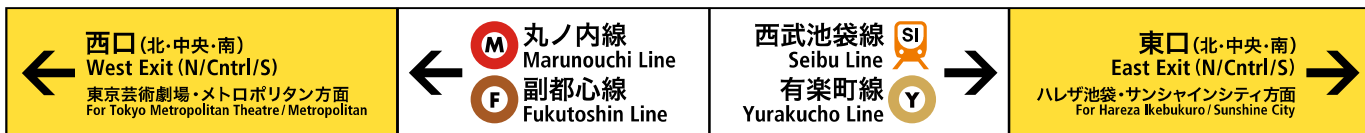


全体91%

J-28
W3700 × H450
南通路
JR東日本
LED化
北面
南面



全体90% 1/20



1/20

J-29
W4900 × H450
南通路
JR東日本
LED化
南面



1/20

J-30
W4900 × H450
南通路
JR東日本
LED化
北面
南面



1/20



1/20

J-31
W4900 × H450
南通路
JR東日本
LED化
北面
南面



1/20



1/20

J-32
W4900 × H450
南通路
JR東日本
LED化
東面
西面



1/20



全体125% 1/20

J-33
W4900 × H450
南通路
JR東日本
LED化
東面
西面



1/20



全体125% 1/20

J-35
W2480 × H450
南通路
JR東日本
LED化
東面
西面



1/20



1/20

J-36
W4900 × H350
中央通路
JR東日本
LED化
北面
南面

←  東口(中央) East Exit (Cntrl)	←   西武池袋線 (1F改札) Seibu Line 1F Gate	↑ 東口(南) East Exit (S)	↑  有楽町線 Yurakucho Line
---	---	--------------------------	--

全体130% 1/20

←  JR線 JR Lines	←  東武東上線 Tobu Line	←  副都心線 Fukutoshin Line	←  丸ノ内線 Marunouchi Line	↑ 出口 Exit 34,35 東口(北) East Exit (N) サンシャインシティ方面 For Sunshine City	↑ 出口 Exit 34,35 東口(北) East Exit (N) ハレザ池袋・東京建物プリリアホール方面 For Hareza Ikebukuro / Tokyo Tatemono Brillia Hall	東口(中央)  → East Exit (Cntrl)
---	--	---	---	--	---	---

1/20

J-37
W2480 × H350
中央通路
JR東日本
LED化
南面

↑ 東口(北) East Exit (N) ハレザ池袋・東京建物プリリアホール方面 For Hareza Ikebukuro / Tokyo Tatemono Brillia Hall	サンシャインシティ方面 For Sunshine City 34,35 出口 Exit →
---	--

J-39
W3700 × H450
中央通路
JR東日本
LED化
東面
西面



全体98% 1/20



全体98% 1/20

J-40
W4900 × H450
中央通路
JR東日本
表示面のみ
北面



見えがかり確保

1/20

J-42
中央通路
JR東日本
表示面のみ
西面
東面

撤去

撤去

J-43
W2480 × H450
中央通路
JR東日本
西面
東面



※J42の掲載情報を集約。



※J42の掲載情報を集約。

J-44
W2480 × H450
中央通路
JR東日本
LED化
西面
東面



1/20



1/20

J-46
W2480 × H450
中央通路
JR東日本
LED化
西面
東面



1/20



1/20

J-47
W2480 × H450
中央通路
JR東日本
LED化
西面
東面



J-50
W3700 × H450
南通路
JR東日本
LED化
東面
西面



J-58
W1280×H450
南通路
JR東日本
LED化
東面
西面



1/20



1/20

J-59
W1280×H450
南通路
JR東日本
LED化
東面
西面



全体150% 1/20



全体150% 1/20

J-60
W1280×H450
南通路
JR東日本
LED化
東面
西面



全体150% 1/20



全体150% 1/20

J-61
W1280×H450
南通路
JR東日本
LED化
東面
西面



全体150% 1/20



全体150% 1/20

J-63
W1280 × H450
南通路
JR東日本
LED化
東面
西面



1/20



1/20

J-64
W3700 × H450
南通路
JR東日本
東面
西面




1/20



1/20

J-72
W3700 × H450
中央通路
JR東日本
LED化
東面
西面



1/20



1/20

J-73
W3700 × H450
中央通路
JR東日本
LED化
東面



1/20

J-74
W4900 × H450
中央通路
JR東日本
LED化
北面



1/20

J-75
W1280 × H450
中央通路
JR東日本
LED化
東面
西面



全体150% 1/20



全体150% 1/20

J-52	地下案内図
W750×H1000	
南通路	
JR東日本	
北面	

J-53	地下案内図
W750×H1000	
中央通路	
JR東日本	
南面	

J-55	周辺案内図
既存地図の更新	
中央通路	
JR東日本	
北面	

J-56	地下案内図
W750×H1000	
中央通路	
JR東日本	
北面	

J-57	周辺案内図
周辺施設誘導	
中央通路	
JR東日本	既存地図の更新
南面	

J-66	周辺案内図
周辺施設誘導	
南通路	
JR東日本	既存地図の更新
南面	

J-69	地下案内図
W750×H1000	
北通路	
JR東日本	
南面	

J-71	周辺案内図
周辺施設誘導	
北通路	
JR東日本	既存地図の更新
北面	

J-76	地下案内図
W750×H1000	
南通路	
JR東日本	
東面	

J-76	地下案内図
W750×H1000	
南通路	
JR東日本	
西面	

J-77	地下案内図
W750×H1000	
北通路	
JR東日本	
南面	

J-78	地下案内図
W1000×H1000	
北通路	
JR東日本	
南面	

J-78-2	周辺案内図
W1000×H1000	
北通路	
JR東日本	
南面	

J-79	出口誘導(22番)
W500×H1700	
北通路	
JR東日本	
南面	

J-80	撤去
中央通路	
JR東日本	

J-83	周辺案内図
W1000×H1000	
中央通路	
JR東日本	
東面	

J-84	地下案内図
W1000×H1000	
中央通路	
JR東日本	
西面	

J-81
W1280×H450
北通路
JR東日本
LED化
東面
西面



1/20



1/20

J-82
φ300
北通路
JR東日本
西面

丸番(22番)

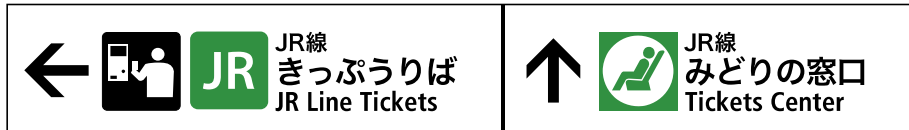
J-85
W1280×H450
中央通路
JR東日本
LED化
東面
西面



J-88
W1280×H450
中央通路
JR東日本
LED化
東面
西面



J-87
W2480×H450
中央通路
JR東日本
LED化
東面
西面



1/20



1/20

J-200
W4900 × H600
北通路
JR東日本
東面
西面

1/20

1/20