

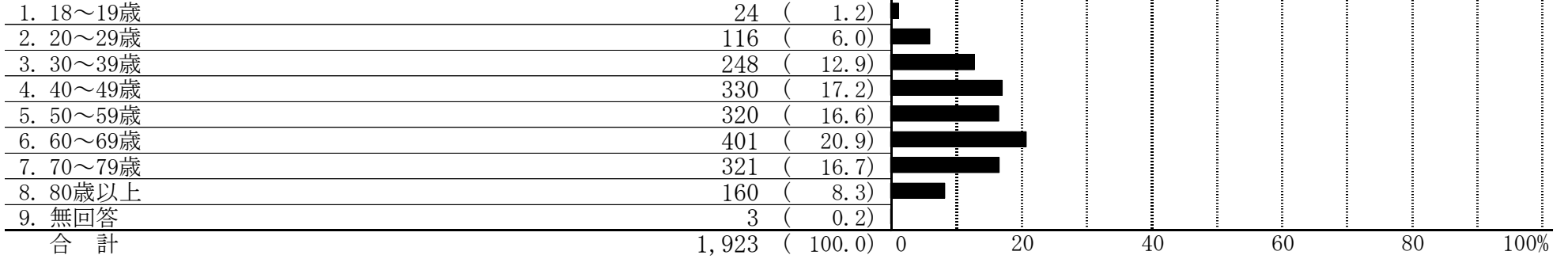
区民意識調査の集計結果（速報）について

資料4-3

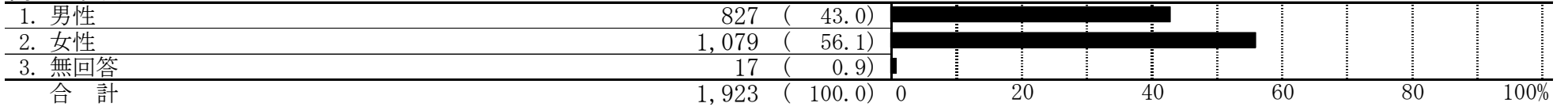
【調査の概要】

- 調査区域：豊島区全域
- 調査対象：区内に2年以上在住する18歳以上の区民
- 標本数：5,000人
- 抽出方法：住民基本台帳から区内を5地域に分割し、各地域より1,000人を無作為抽出
- 調査方法：自記式調査票による郵送配布・郵送回収
- 調査時期：平成26年10月
- 回収状況：回収数1,923件 回収率38.5% ※現時点で未集計の調査票については今後集計に反映する。

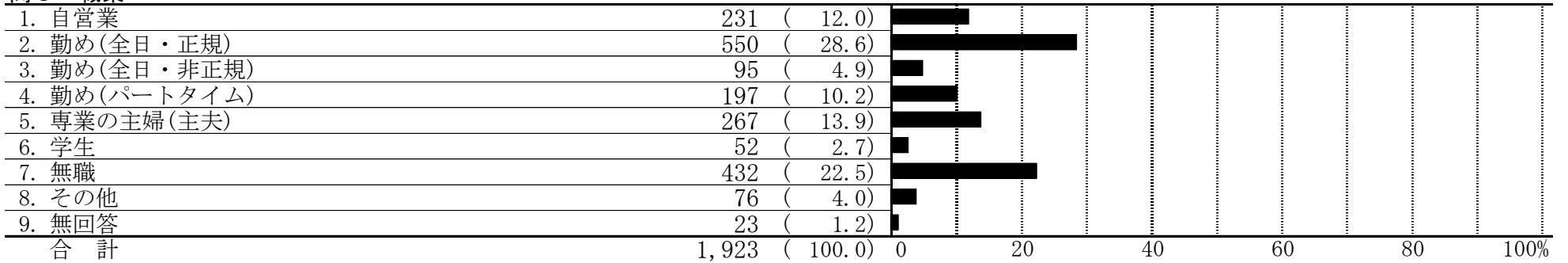
問1 年齢



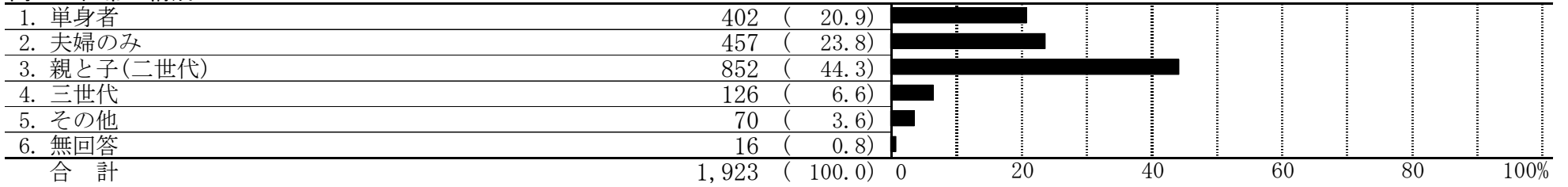
問2 性別



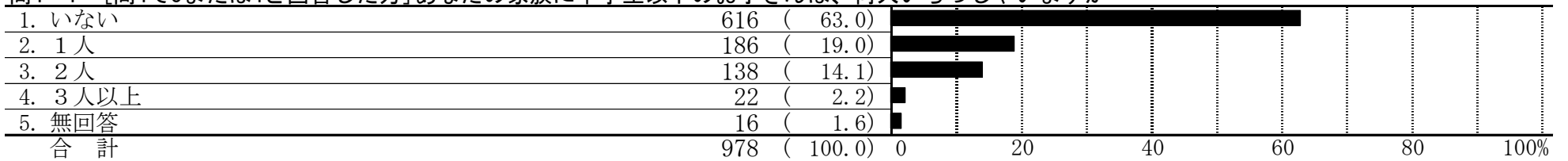
問3 職業



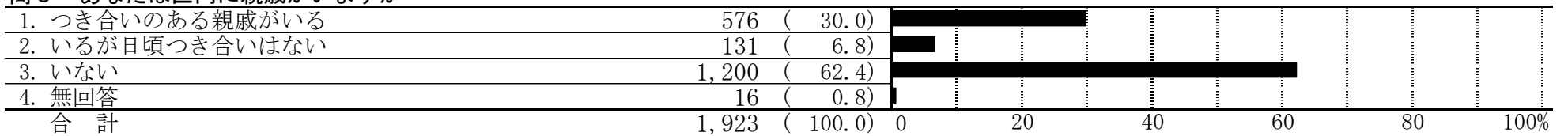
問4 世帯の構成



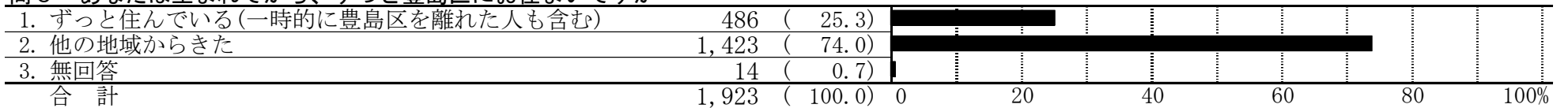
問4-1 [問4で3または4と回答した方]あなたの家族に中学生以下のお子さんは、何人いらっしゃいますか



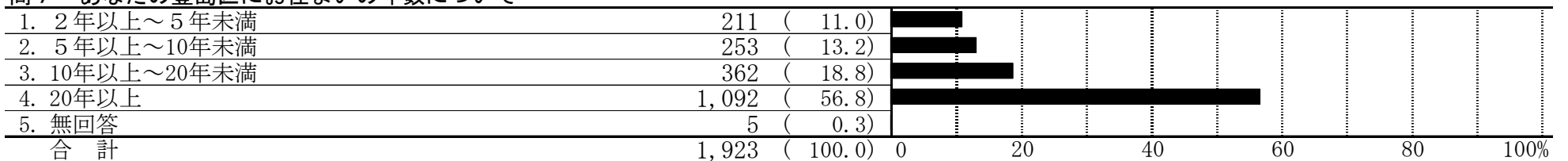
問5 あなたは区内に親戚がいますか



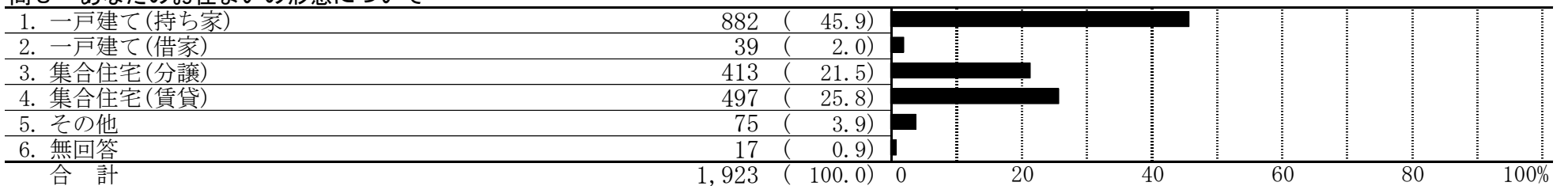
問6 あなたは生まれてから、ずっと豊島区にお住まいですか



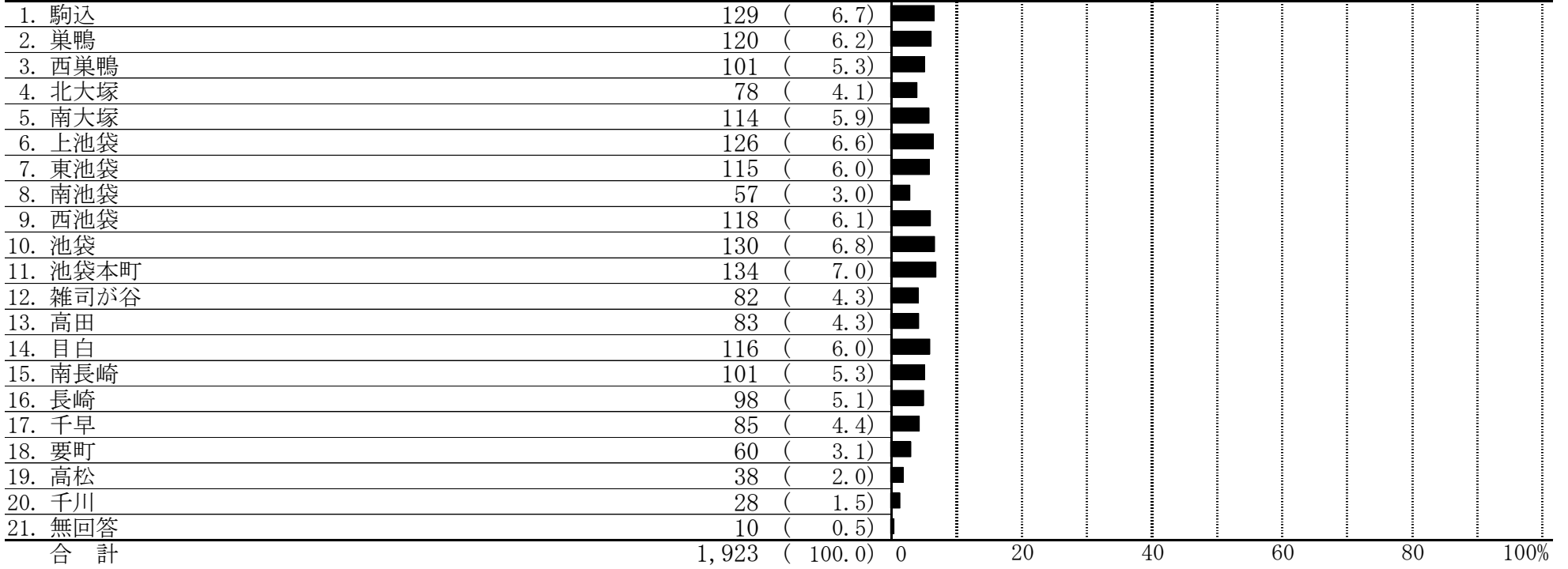
問7 あなたの豊島区にお住まいの年数について



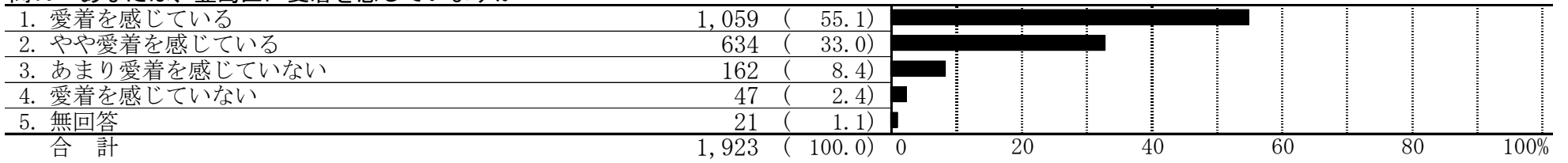
問8 あなたのお住まいの形態について



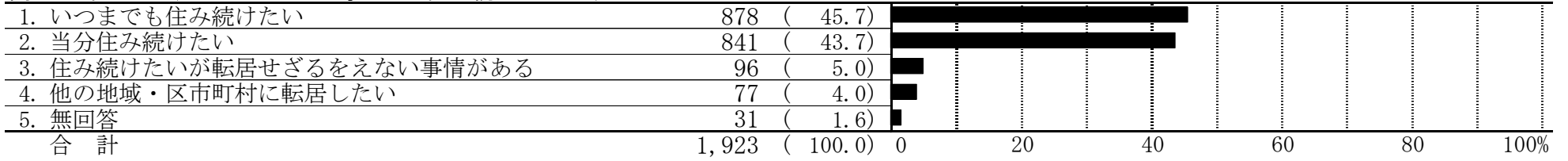
問9 あなたのお住まいの町名について



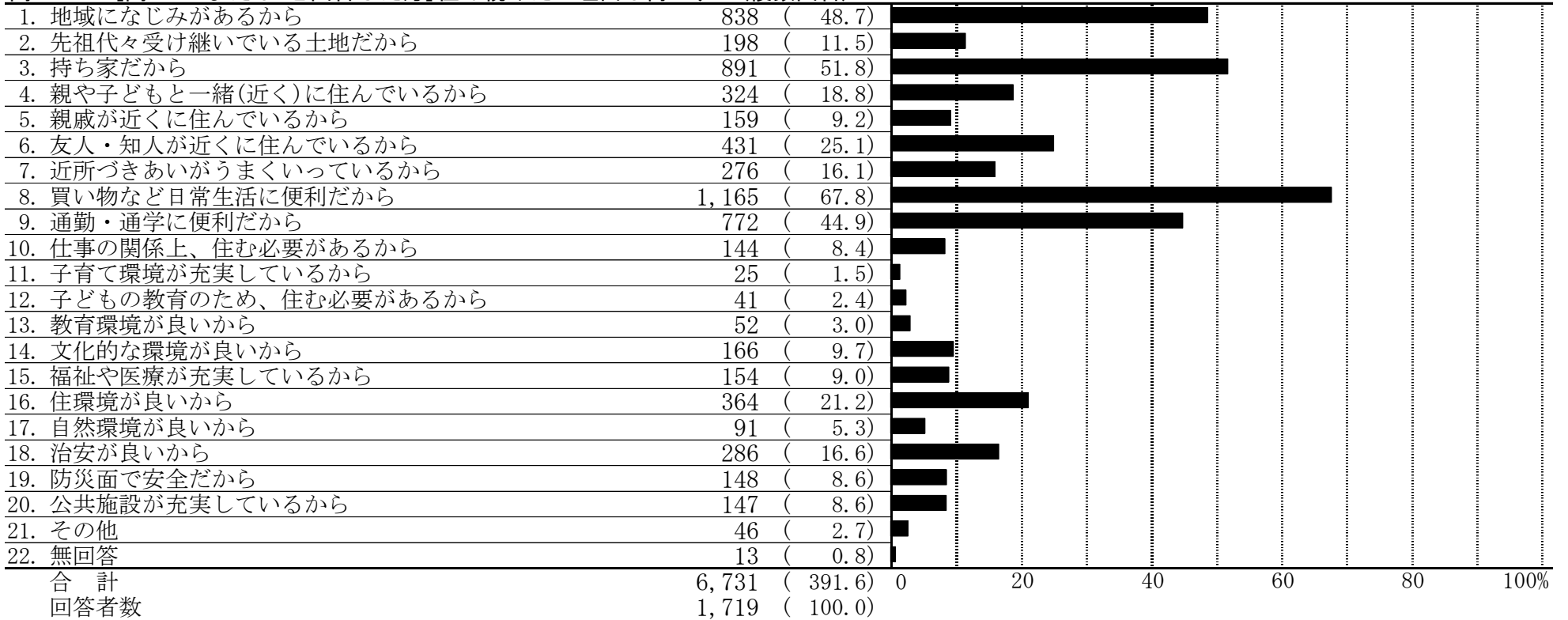
問10 あなたは、豊島区に愛着を感じていますか



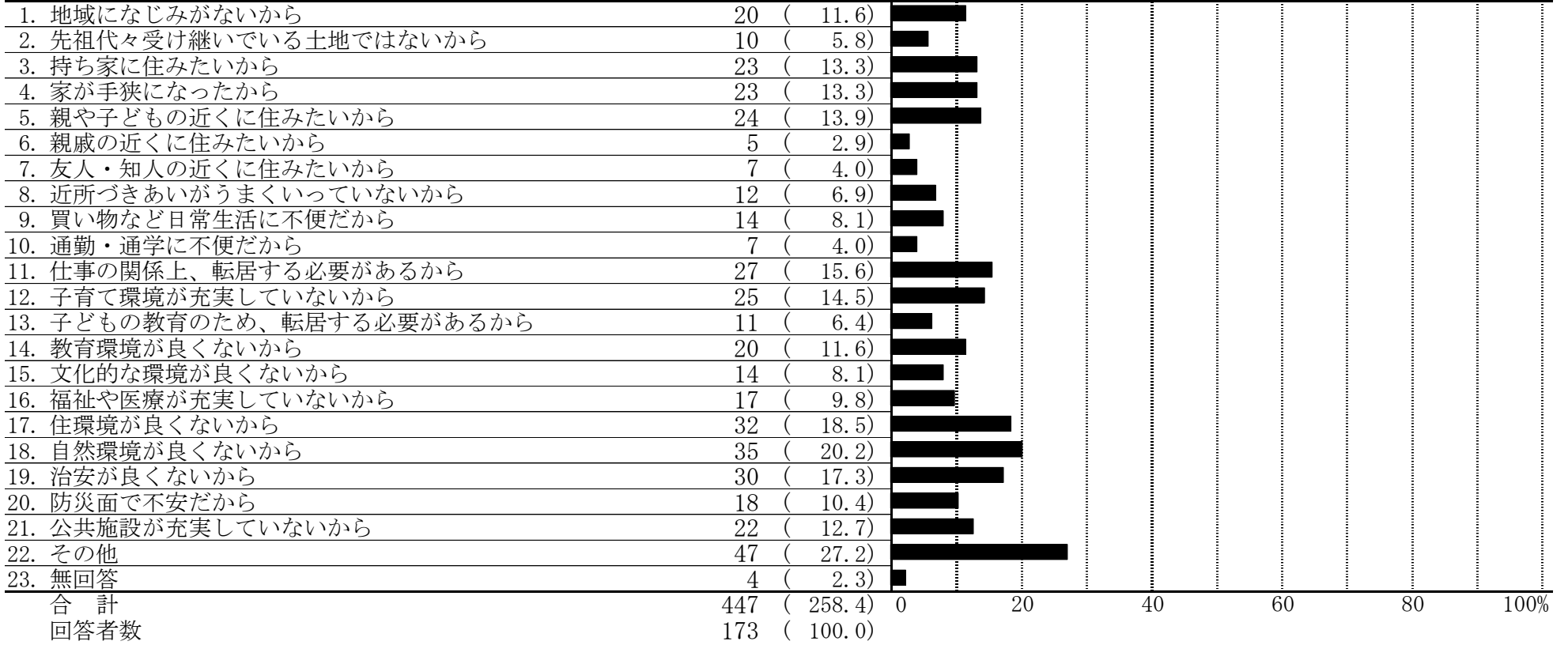
問11 あなたは、これからも豊島区内に住み続けたいですか



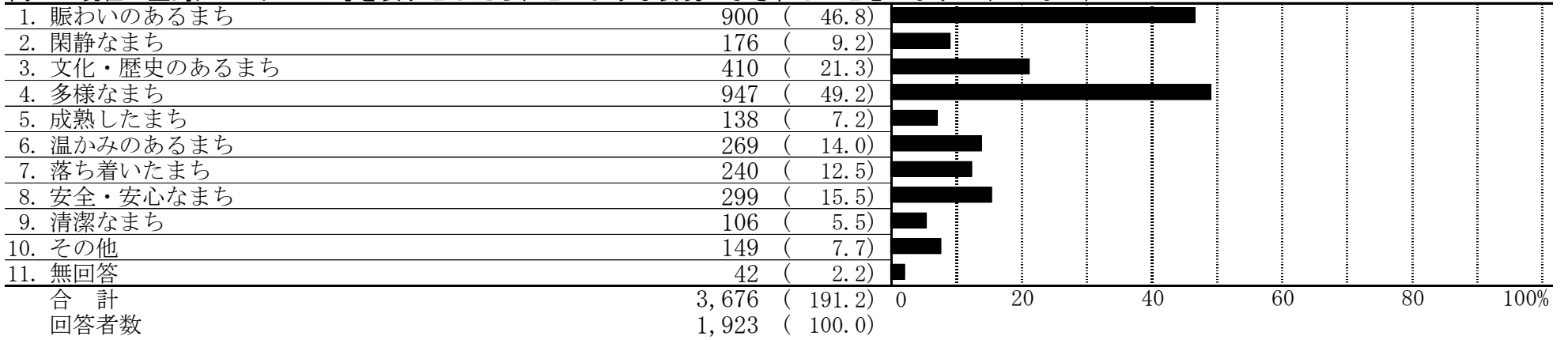
問11-1 [問11で1または2と回答した方]住み続けたい理由は何ですか(複数回答)



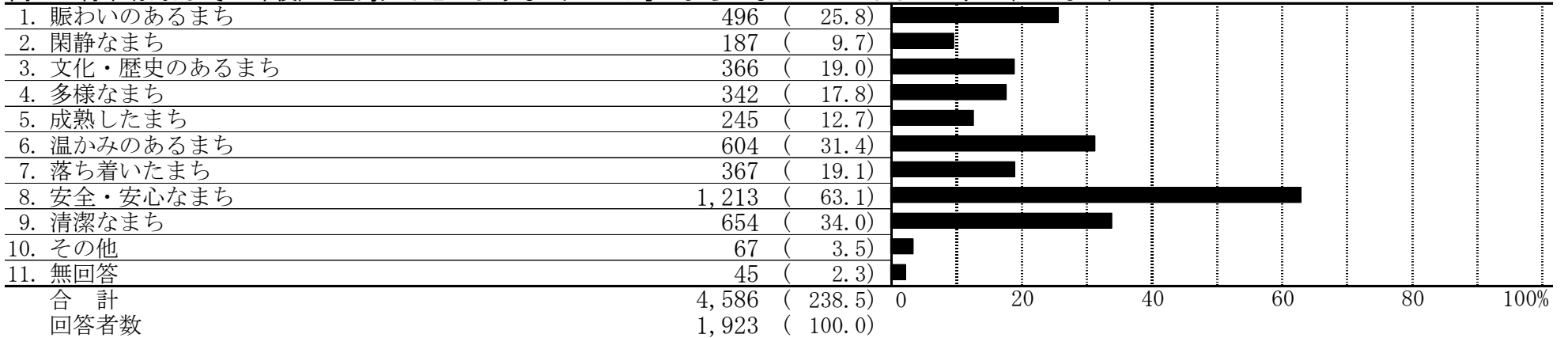
問11-2 [問11で3または4と回答した方]転居せざるをえない、転居したい理由は何ですか(複数回答)



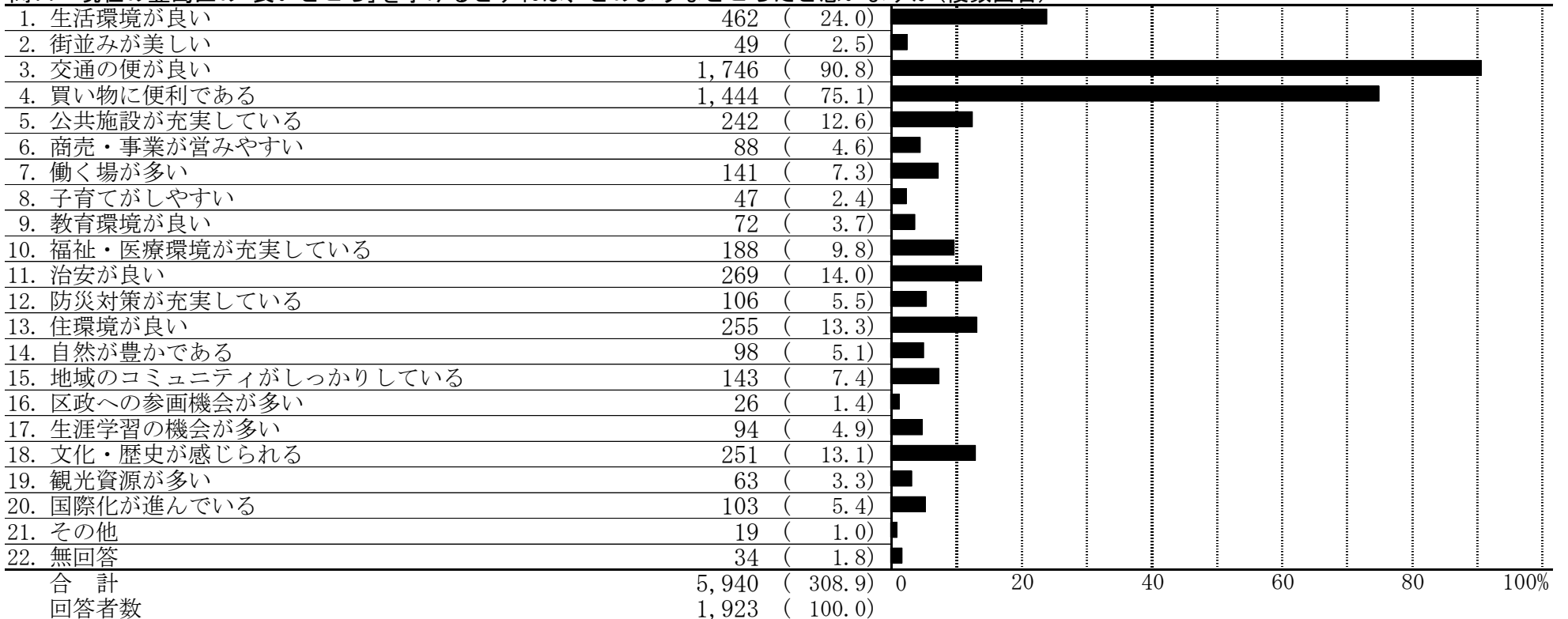
問12 現在の豊島区の「イメージ」を表すとしたら、どのような表現がふさわしいと思いますか(3つまで)



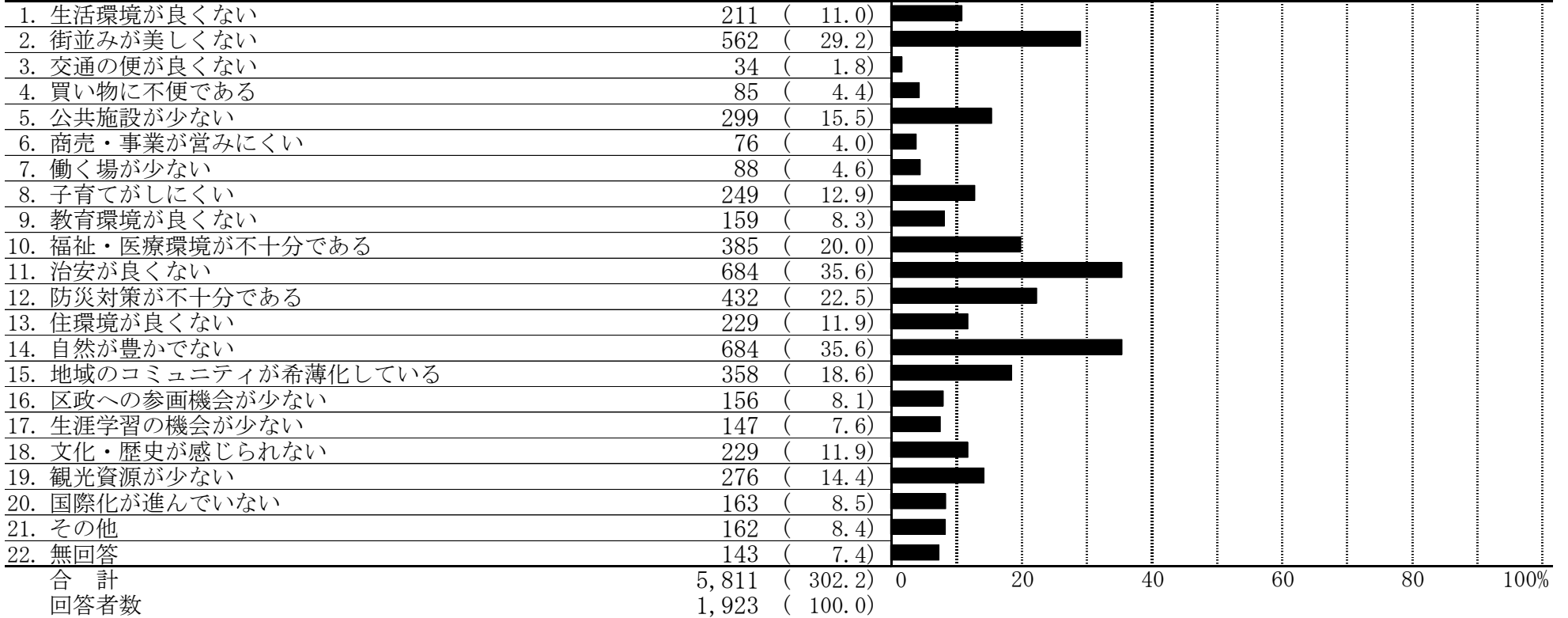
問13 将来(おおよそ10年後)の豊島区はどのような「イメージ」のまちになってほしいですか(3つまで)



問14 現在の豊島区の「良いところ」を挙げるとすれば、どのようなところだと思いますか(複数回答)

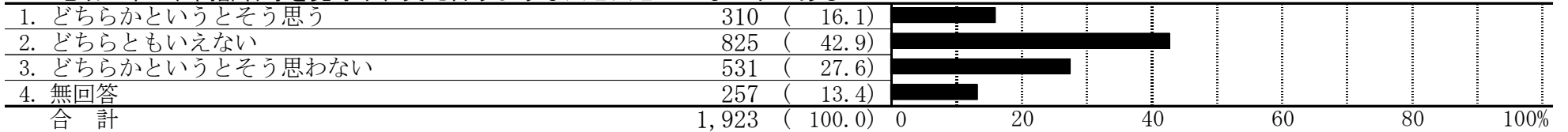


問15 現在の豊島区の「改善すべきところ」を挙げるとすれば、どのようなところだと思いますか（複数回答）



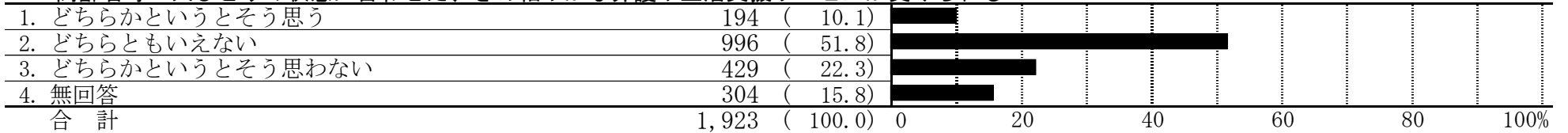
問16 地域の生活環境 現在の評価 ①福祉

1. 地域の中で、高齢者等を見守り、支え合うような人と人とのつながりがある



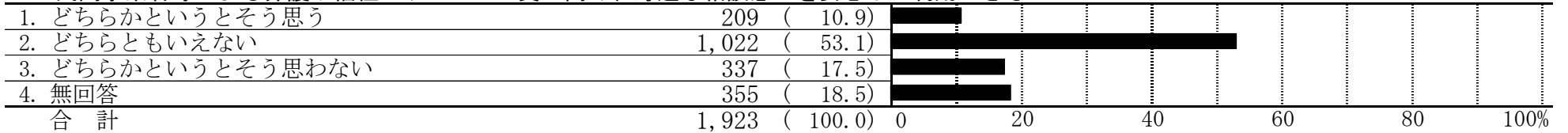
問16 地域の生活環境 現在の評価 ①福祉

2. 高齢者等一人ひとりの状態に合わせた、きめ細やかな介護や生活支援サービスが受けられる



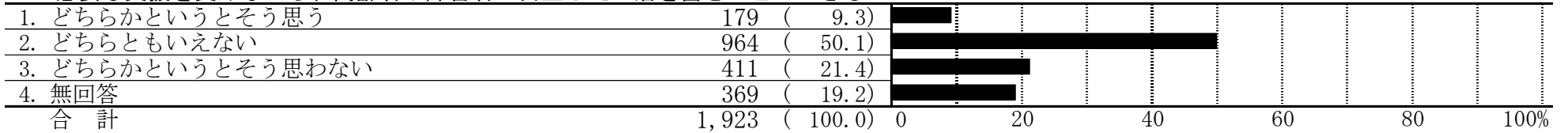
問16 地域の生活環境 現在の評価 ①福祉

3. 民間事業者等による介護や福祉のサービスの質が高く、身近な相談窓口を安心して利用できる



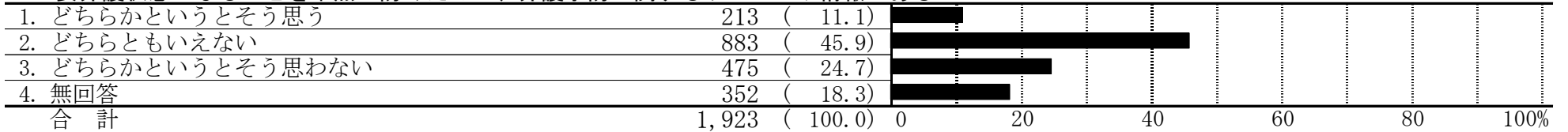
問16 地域の生活環境 現在の評価 ①福祉

4. 必要な支援を受けながら、高齢者や障害者が自立した生活を営むことができる



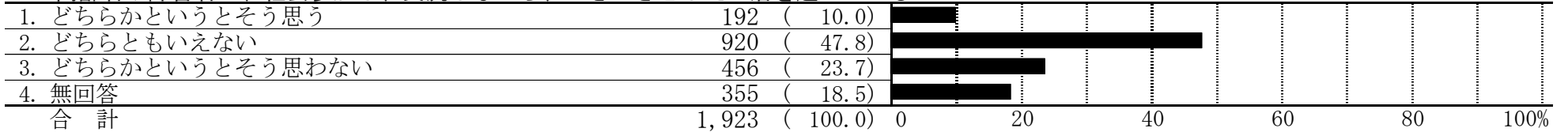
問16 地域の生活環境 現在の評価 ①福祉

5. 要介護状態になることを未然に防ぐための、介護予防に関するサービスや情報がある



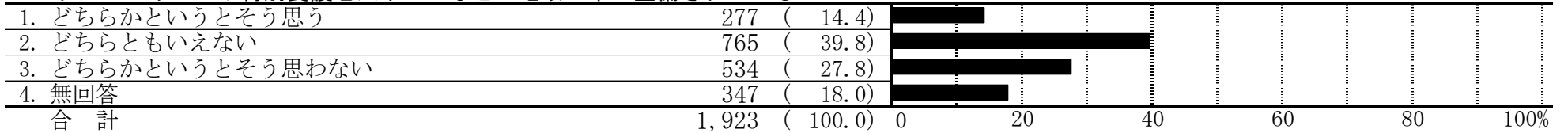
問16 地域の生活環境 現在の評価 ①福祉

6. 高齢者や障害者が、社会参加し、交流しながら、いきいきとした生活を送っている



問16 地域の生活環境 現在の評価 ①福祉

7. グループホームや特別養護老人ホームなどが地域の中に整備されている



問16 地域の生活環境 現在の評価 ①福祉

8. 生活保護など、生活の保障がなされ、安定した生活をおくることができる

1. どちらかというと思う	191 (9.9)	
2. どちらともいえない	995 (51.7)	
3. どちらかというと思わない	347 (18.0)	
4. 無回答	390 (20.3)	
合計	1,923 (100.0)	0 20 40 60 80 100%

問16 地域の生活環境 現在の評価 ②健康

9. 子どもから高齢者まで、健康づくりに取り組むための、多様な機会や場、情報がある

1. どちらかというと思う	369 (19.2)	
2. どちらともいえない	870 (45.2)	
3. どちらかというと思わない	389 (20.2)	
4. 無回答	295 (15.3)	
合計	1,923 (100.0)	0 20 40 60 80 100%

問16 地域の生活環境 現在の評価 ②健康

10. がんに関する正しい知識が広がり、がん検診が受けやすい環境にある

1. どちらかというと思う	665 (34.6)	
2. どちらともいえない	757 (39.4)	
3. どちらかというと思わない	238 (12.4)	
4. 無回答	263 (13.7)	
合計	1,923 (100.0)	0 20 40 60 80 100%

問16 地域の生活環境 現在の評価 ②健康

11. 健康診断や保健指導、相談など、疾病を予防するための保健サービスが充実している

1. どちらかというと思う	568 (29.5)	
2. どちらともいえない	871 (45.3)	
3. どちらかというと思わない	220 (11.4)	
4. 無回答	264 (13.7)	
合計	1,923 (100.0)	0 20 40 60 80 100%

問16 地域の生活環境 現在の評価 ②健康

12. 感染症や食中毒等に不安を感じる事が少ない

1. どちらかというと思う	537 (27.9)	
2. どちらともいえない	853 (44.4)	
3. どちらかというと思わない	244 (12.7)	
4. 無回答	289 (15.0)	
合計	1,923 (100.0)	0 20 40 60 80 100%

問16 地域の生活環境 現在の評価 ②健康

13. 誰もが身近な場所で適切な医療サービスの提供を安心して受けられる

1. どちらかというと思う	579 (30.1)	
2. どちらともいえない	839 (43.6)	
3. どちらかというと思わない	245 (12.7)	
4. 無回答	260 (13.5)	
合計	1,923 (100.0)	0 20 40 60 80 100%

問16 地域の生活環境 現在の評価 ③子育て

14. 家庭・学校・地域の中で、子どもの視点に立った子育てが行われている

1. どちらかというと思う	177 (9.2)	
2. どちらともいえない	1,002 (52.1)	
3. どちらかというと思わない	245 (12.7)	
4. 無回答	499 (25.9)	
合計	1,923 (100.0)	0 20 40 60 80 100%

問16 地域の生活環境 現在の評価 ③子育て

15. いじめや虐待から子どもを守る体制が整備されている

1. どちらかというと思う	77 (4.0)	
2. どちらともいえない	981 (51.0)	
3. どちらかというと思わない	355 (18.5)	
4. 無回答	510 (26.5)	
合計	1,923 (100.0)	0 20 40 60 80 100%

問16 地域の生活環境 現在の評価 ③子育て

16. 子どもが、友だちと交流しながらのびのびと遊ぶことができる

1. どちらかというと思う	215 (11.2)	
2. どちらともいえない	830 (43.2)	
3. どちらかというと思わない	369 (19.2)	
4. 無回答	509 (26.5)	
合計	1,923 (100.0)	0 20 40 60 80 100%

問16 地域の生活環境 現在の評価 ③子育て

17. 子育ての悩みを一人で抱えることなく、気軽に相談したり、親同士が交流する場や機会がある

1. どちらかというと思う	156 (8.1)	
2. どちらともいえない	967 (50.3)	
3. どちらかというと思わない	289 (15.0)	
4. 無回答	511 (26.6)	
合計	1,923 (100.0)	0 20 40 60 80 100%

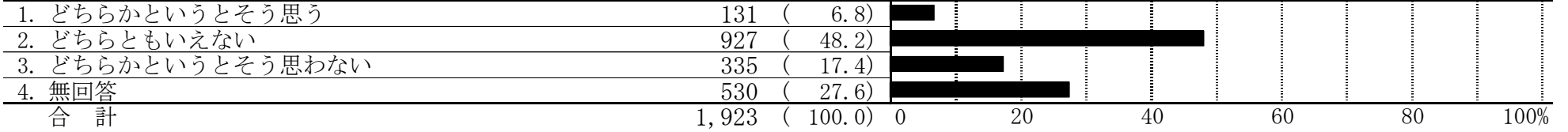
問16 地域の生活環境 現在の評価 ③子育て

18. 家庭の状況に応じた子育てサービスが利用できる

1. どちらかというと思う	129 (6.7)	
2. どちらともいえない	946 (49.2)	
3. どちらかというと思わない	315 (16.4)	
4. 無回答	533 (27.7)	
合計	1,923 (100.0)	0 20 40 60 80 100%

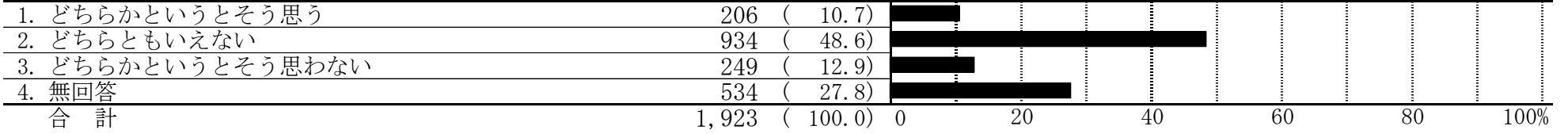
問16 地域の生活環境 現在の評価 ③子育て

19. 区と民間事業者が連携を深めながら、保育サービスの向上や施設整備が図られている



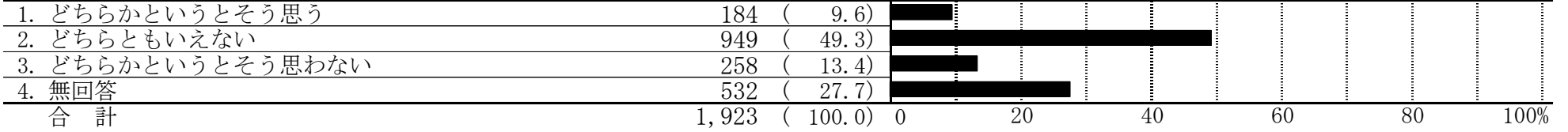
問16 地域の生活環境 現在の評価 ④教育

20. 地域・家庭と幼稚園・保育園等が協力しあい、充実した幼児教育が行われている



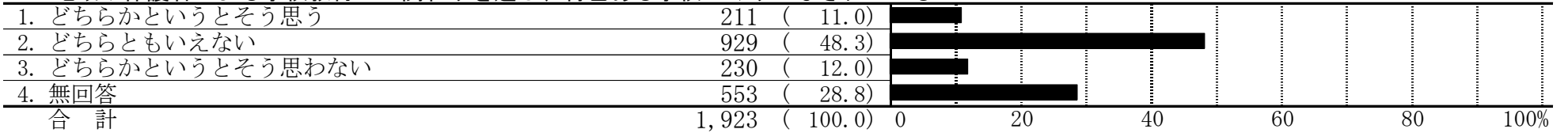
問16 地域の生活環境 現在の評価 ④教育

21. 子どもの基礎的な学力や豊かな人間性が身につけている



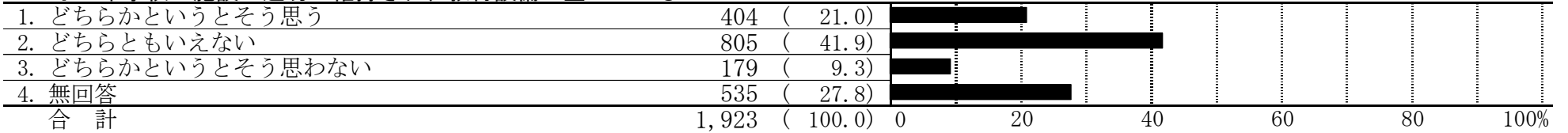
問16 地域の生活環境 現在の評価 ④教育

22. 地域や保護者による学校教育への関わりを通じ、特色ある学校づくりがなされている



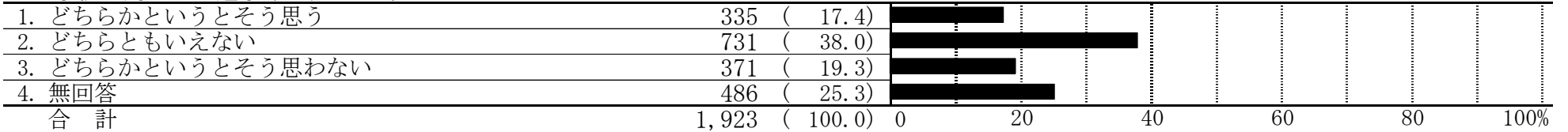
問16 地域の生活環境 現在の評価 ④教育

23. 小・中学校の施設が適切に維持され、教育設備が整っている



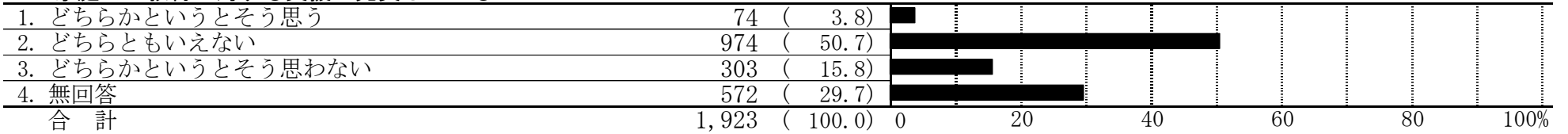
問16 地域の生活環境 現在の評価 ④教育

24. 学校の周辺及び通学路が安全である



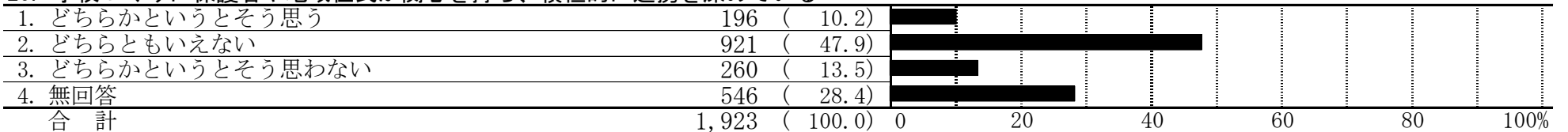
問16 地域の生活環境 現在の評価 ④教育

25. 家庭での教育に対する支援が充実している



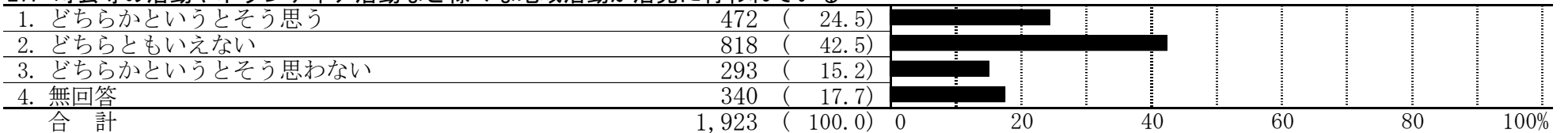
問16 地域の生活環境 現在の評価 ④教育

26. 学校づくりに保護者や地域住民が関心を持ち、積極的に連携を深めている



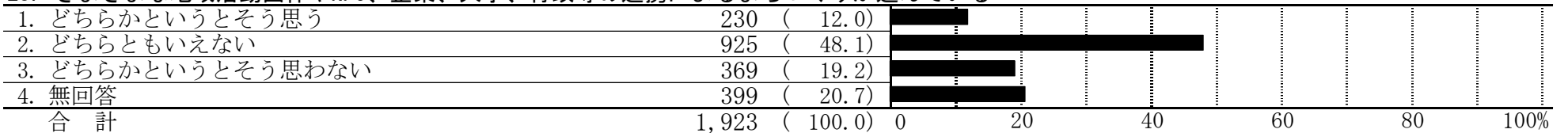
問16 地域の生活環境 現在の評価 ⑤コミュニティ・協働

27. 町会等の活動やボランティア活動など様々な地域活動が活発に行われている



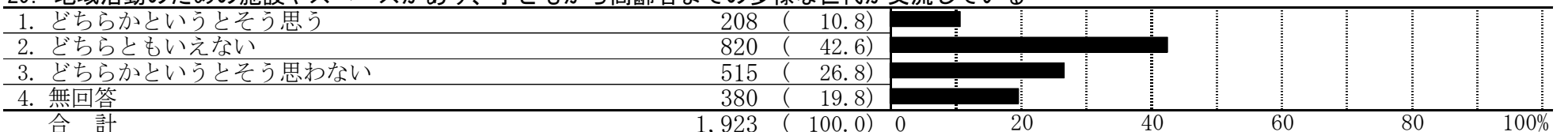
問16 地域の生活環境 現在の評価 ⑤コミュニティ・協働

28. さまざまな地域活動団体やNPO、企業、大学、行政等の連携によるまちづくりが進んでいる



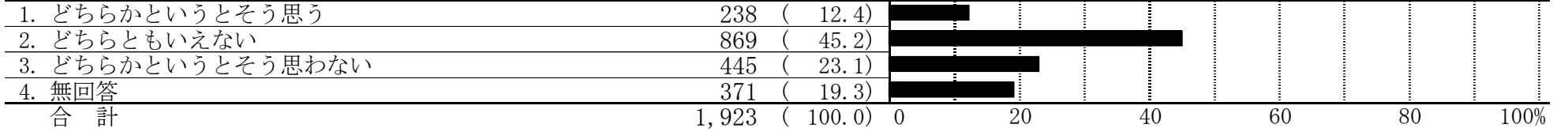
問16 地域の生活環境 現在の評価 ⑤コミュニティ・協働

29. 地域活動のための施設やスペースがあり、子どもから高齢者までの多様な世代が交流している



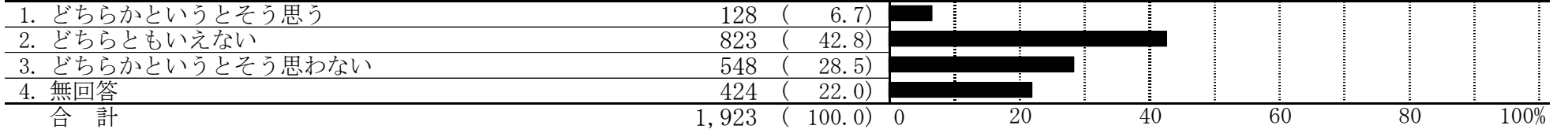
問16 地域の生活環境 現在の評価 ⑤コミュニティ・協働

30. 町会・自治会活動、地域貢献活動への参加が広がっている



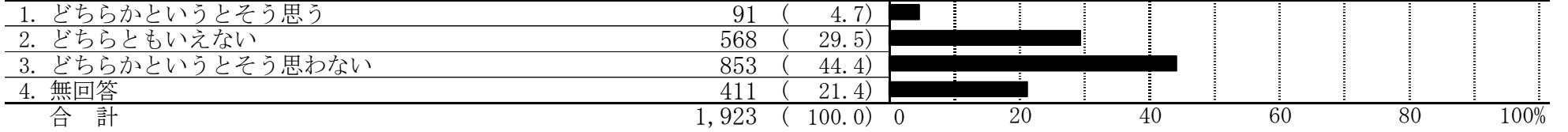
問16 地域の生活環境 現在の評価 ⑤コミュニティ・協働

31. 地域の課題に対する関心が高まっている



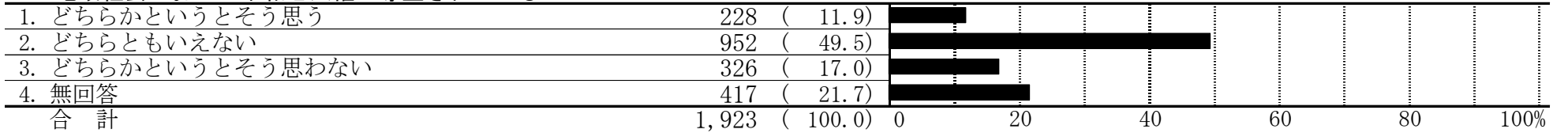
問16 地域の生活環境 現在の評価 ⑤コミュニティ・協働

32. 地域で外国人との交流がある



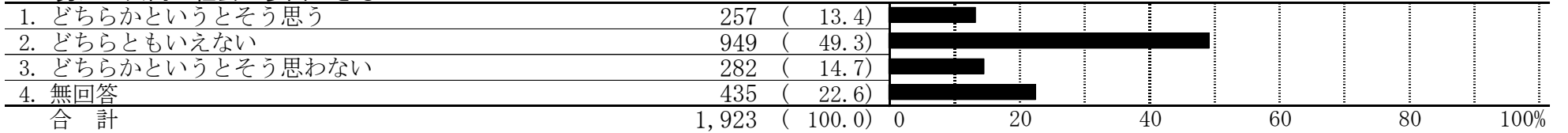
問16 地域の生活環境 現在の評価 ⑤コミュニティ・協働

33. 地域社会において平和と人権が尊重されている



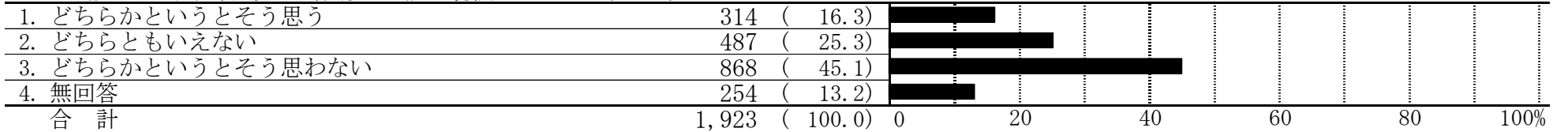
問16 地域の生活環境 現在の評価 ⑤コミュニティ・協働

34. 男女が共同で社会に参画できる



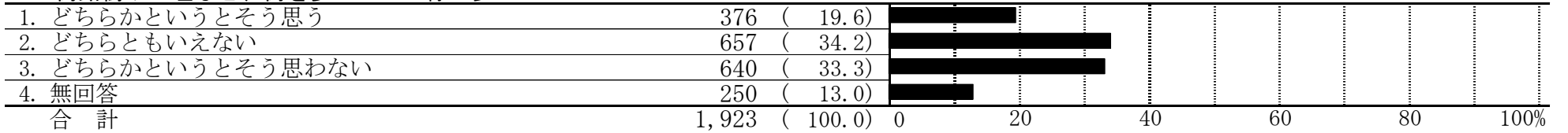
問16 地域の生活環境 現在の評価 ⑥環境

35. 運動ができ、災害時にも有効な比較的大きな公園がある



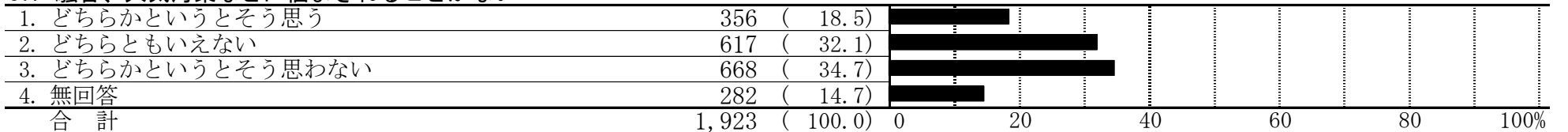
問16 地域の生活環境 現在の評価 ⑥環境

36. 街路樹や生垣など、街を歩いていて緑が多い



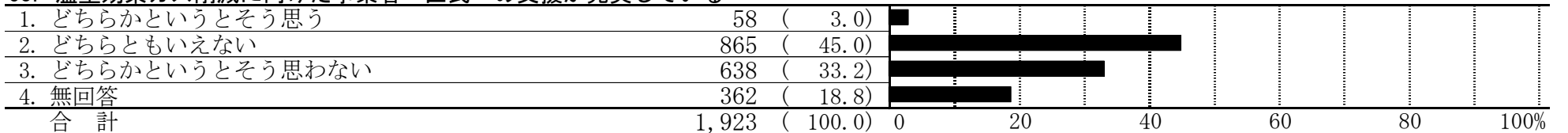
問16 地域の生活環境 現在の評価 ⑥環境

37. 騒音、大気汚染などに悩まされることがない



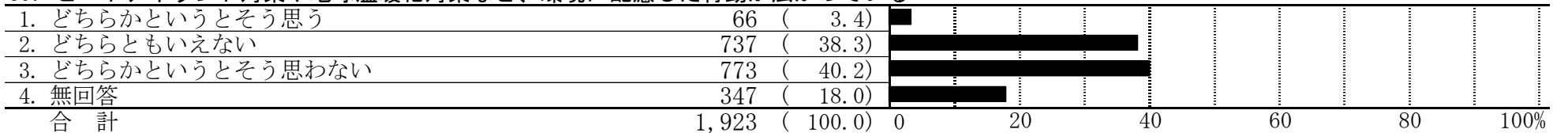
問16 地域の生活環境 現在の評価 ⑥環境

38. 温室効果ガス削減に向けた事業者・区民への支援が充実している



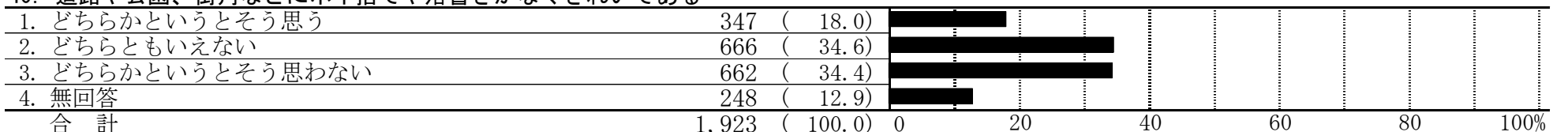
問16 地域の生活環境 現在の評価 ⑥環境

39. ヒートアイランド対策や地球温暖化対策など、環境に配慮した行動が広がっている



問16 地域の生活環境 現在の評価 ⑥環境

40. 道路や公園、街角などにポイ捨てや落書きがなくきれいである



問16 地域の生活環境 現在の評価 ⑥環境

41. ごみを減らす努力やリサイクル活動が活発に行われている

1. どちらかというと思う	483 (25.1)	
2. どちらともいえない	818 (42.5)	
3. どちらかというと思わない	353 (18.4)	
4. 無回答	269 (14.0)	
合計	1,923 (100.0)	

問16 地域の生活環境 現在の評価 ⑥環境

42. 地域実態に応じたごみの効率的な収集・運搬業務が行われている

1. どちらかというと思う	843 (43.8)	
2. どちらともいえない	655 (34.1)	
3. どちらかというと思わない	167 (8.7)	
4. 無回答	258 (13.4)	
合計	1,923 (100.0)	

問16 地域の生活環境 現在の評価 ⑦都市再生

43. 地域特性にあわせたまちづくりが進み、快適な街並みが生まれている

1. どちらかというと思う	269 (14.0)	
2. どちらともいえない	945 (49.1)	
3. どちらかというと思わない	388 (20.2)	
4. 無回答	321 (16.7)	
合計	1,923 (100.0)	

問16 地域の生活環境 現在の評価 ⑦都市再生

44. まちの中で地域の個性や文化、歴史を感じることができる

1. どちらかというと思う	430 (22.4)	
2. どちらともいえない	778 (40.5)	
3. どちらかというと思わない	405 (21.1)	
4. 無回答	310 (16.1)	
合計	1,923 (100.0)	

問16 地域の生活環境 現在の評価 ⑦都市再生

45. 池袋周辺で、新宿、渋谷などない魅力あるまちづくりが進んでいる

1. どちらかというと思う	386 (20.1)	
2. どちらともいえない	724 (37.6)	
3. どちらかというと思わない	528 (27.5)	
4. 無回答	285 (14.8)	
合計	1,923 (100.0)	

問16 地域の生活環境 現在の評価 ⑦都市再生

46. 新庁舎整備をはじめとして、池袋駅を中心とした広範なまちづくりが進んでいる

1. どちらかというと思う	607 (31.6)	
2. どちらともいえない	714 (37.1)	
3. どちらかというと思わない	313 (16.3)	
4. 無回答	289 (15.0)	
合計	1,923 (100.0)	

問16 地域の生活環境 現在の評価 ⑦都市再生

47. 駅及び駅周辺が整備され、利用しやすくにぎわっている

1. どちらかというと思う	677 (35.2)	
2. どちらともいえない	701 (36.5)	
3. どちらかというと思わない	267 (13.9)	
4. 無回答	278 (14.5)	
合計	1,923 (100.0)	

問16 地域の生活環境 現在の評価 ⑦都市再生

48. 地域に住みつけるための住宅制度が充実している

1. どちらかというと思う	91 (4.7)	
2. どちらともいえない	924 (48.0)	
3. どちらかというと思わない	581 (30.2)	
4. 無回答	327 (17.0)	
合計	1,923 (100.0)	

問16 地域の生活環境 現在の評価 ⑦都市再生

49. 単身向け、ファミリー向けなど、良質な住宅がバランスよく供給されている

1. どちらかというと思う	153 (8.0)	
2. どちらともいえない	808 (42.0)	
3. どちらかというと思わない	626 (32.6)	
4. 無回答	336 (17.5)	
合計	1,923 (100.0)	

問16 地域の生活環境 現在の評価 ⑦都市再生

50. 身近な生活道路が快適に通行できる

1. どちらかというと思う	457 (23.8)	
2. どちらともいえない	693 (36.0)	
3. どちらかというと思わない	477 (24.8)	
4. 無回答	296 (15.4)	
合計	1,923 (100.0)	

問16 地域の生活環境 現在の評価 ⑦都市再生

51. 駅周辺に駐輪場が整備され、放置自転車が少なくなっている

1. どちらかというと思う	715 (37.2)	
2. どちらともいえない	529 (27.5)	
3. どちらかというと思わない	421 (21.9)	
4. 無回答	258 (13.4)	
合計	1,923 (100.0)	

問16 地域の生活環境 現在の評価 ⑦都市再生

52. 鉄道・バス等の交通が便利である

1. どちらかというと思う	1,410 (73.3)	
2. どちらともいえない	224 (11.6)	
3. どちらかというと思わない	50 (2.6)	
4. 無回答	239 (12.4)	
合計	1,923 (100.0)	

問16 地域の生活環境 現在の評価 ⑧安全・安心

53. 家庭、住民一人ひとりの防災意識や災害発生時の行動力が高まっている

1. どちらかというと思う	222 (11.5)	
2. どちらともいえない	1,032 (53.7)	
3. どちらかというと思わない	362 (18.8)	
4. 無回答	307 (16.0)	
合計	1,923 (100.0)	

問16 地域の生活環境 現在の評価 ⑧安全・安心

54. 震災時の避難、救援体制など、街全体として災害への備えができています

1. どちらかというと思う	166 (8.6)	
2. どちらともいえない	950 (49.4)	
3. どちらかというと思わない	507 (26.4)	
4. 無回答	300 (15.6)	
合計	1,923 (100.0)	

問16 地域の生活環境 現在の評価 ⑧安全・安心

55. 建物の耐火・耐震化や、狭い路地の解消など、災害に強いまちづくりが進んでいる

1. どちらかというと思う	182 (9.5)	
2. どちらともいえない	788 (41.0)	
3. どちらかというと思わない	658 (34.2)	
4. 無回答	295 (15.3)	
合計	1,923 (100.0)	

問16 地域の生活環境 現在の評価 ⑧安全・安心

56. 集中豪雨による都市型水害が発生する不安が少ない

1. どちらかというと思う	602 (31.3)	
2. どちらともいえない	747 (38.8)	
3. どちらかというと思わない	310 (16.1)	
4. 無回答	264 (13.7)	
合計	1,923 (100.0)	

問16 地域の生活環境 現在の評価 ⑧安全・安心

57. 治安がよく、安心して暮らせる

1. どちらかというと思う	381 (19.8)	
2. どちらともいえない	752 (39.1)	
3. どちらかというと思わない	514 (26.7)	
4. 無回答	276 (14.4)	
合計	1,923 (100.0)	

問16 地域の生活環境 現在の評価 ⑧安全・安心

58. 交通事故が少ない

1. どちらかというと思う	361 (18.8)	
2. どちらともいえない	895 (46.5)	
3. どちらかというと思わない	355 (18.5)	
4. 無回答	312 (16.2)	
合計	1,923 (100.0)	

問16 地域の生活環境 現在の評価 ⑨観光・産業

59. 商業地や鉄道駅周辺地域がにぎわい、多くの人が訪れている

1. どちらかというと思う	1,202 (62.5)	
2. どちらともいえない	384 (20.0)	
3. どちらかというと思わない	71 (3.7)	
4. 無回答	266 (13.8)	
合計	1,923 (100.0)	

問16 地域の生活環境 現在の評価 ⑨観光・産業

60. テレビや新聞・雑誌で、豊島区をイメージアップする情報がよく紹介される

1. どちらかというと思う	481 (25.0)	
2. どちらともいえない	780 (40.6)	
3. どちらかというと思わない	382 (19.9)	
4. 無回答	280 (14.6)	
合計	1,923 (100.0)	

問16 地域の生活環境 現在の評価 ⑨観光・産業

61. 観光情報や物産など、地方の情報に接することができる

1. どちらかというと思う	361 (18.8)	
2. どちらともいえない	859 (44.7)	
3. どちらかというと思わない	395 (20.5)	
4. 無回答	308 (16.0)	
合計	1,923 (100.0)	

問16 地域の生活環境 現在の評価 ⑨観光・産業

62. 新たに区内で事業を起こそうとする人が増えている

1. どちらかというと思う	69 (3.6)	
2. どちらともいえない	990 (51.5)	
3. どちらかというと思わない	465 (24.2)	
4. 無回答	399 (20.7)	
合計	1,923 (100.0)	

問16 地域の生活環境 現在の評価 ⑨観光・産業

63. 地域のなかで商店街、地場産業が活発に事業展開している

1. どちらかというと思う	149 (7.7)	
2. どちらともいえない	797 (41.4)	
3. どちらかというと思わない	621 (32.3)	
4. 無回答	356 (18.5)	
合計	1,923 (100.0)	0 20 40 60 80 100%

問16 地域の生活環境 現在の評価 ⑨観光・産業

64. 消費生活でトラブルに悩まされず、相談窓口も充実している

1. どちらかというと思う	113 (5.9)	
2. どちらともいえない	1,087 (56.5)	
3. どちらかというと思わない	348 (18.1)	
4. 無回答	375 (19.5)	
合計	1,923 (100.0)	0 20 40 60 80 100%

問16 地域の生活環境 現在の評価 ⑩文化

65. 文化・芸術活動が生活やまちに活力を与えている

1. どちらかというと思う	518 (26.9)	
2. どちらともいえない	852 (44.3)	
3. どちらかというと思わない	230 (12.0)	
4. 無回答	323 (16.8)	
合計	1,923 (100.0)	0 20 40 60 80 100%

問16 地域の生活環境 現在の評価 ⑩文化

66. 文化イベントなどによる新たな文化・芸術の育成、発信が活発である

1. どちらかというと思う	521 (27.1)	
2. どちらともいえない	841 (43.7)	
3. どちらかというと思わない	215 (11.2)	
4. 無回答	346 (18.0)	
合計	1,923 (100.0)	0 20 40 60 80 100%

問16 地域の生活環境 現在の評価 ⑩文化

67. 歴史的財産である文化財や文化資源が大切に保存・活用されている

1. どちらかというと思う	417 (21.7)	
2. どちらともいえない	939 (48.8)	
3. どちらかというと思わない	212 (11.0)	
4. 無回答	355 (18.5)	
合計	1,923 (100.0)	0 20 40 60 80 100%

問16 地域の生活環境 現在の評価 ⑩文化

68. 劇場や美術館、博物館など、文化・芸術を鑑賞する施設や機会が多い

1. どちらかというと思う	619 (32.2)	
2. どちらともいえない	729 (37.9)	
3. どちらかというと思わない	257 (13.4)	
4. 無回答	318 (16.5)	
合計	1,923 (100.0)	0 20 40 60 80 100%

問16 地域の生活環境 現在の評価 ⑩文化

69. 文化・芸術活動に参加できる場があり、リーダーとなる人材も育っている

1. どちらかというと思う	106 (5.5)	
2. どちらともいえない	1,010 (52.5)	
3. どちらかというと思わない	409 (21.3)	
4. 無回答	398 (20.7)	
合計	1,923 (100.0)	0 20 40 60 80 100%

問16 地域の生活環境 現在の評価 ⑩文化

70. 図書館や公開講座など、多様な生涯学習を選択する機会がある

1. どちらかというと思う	448 (23.3)	
2. どちらともいえない	840 (43.7)	
3. どちらかというと思わない	298 (15.5)	
4. 無回答	337 (17.5)	
合計	1,923 (100.0)	0 20 40 60 80 100%

問16 地域の生活環境 現在の評価 ⑩文化

71. 地域のなかで自主的に生涯学習活動を行う人材が育っている

1. どちらかというと思う	89 (4.6)	
2. どちらともいえない	1,042 (54.2)	
3. どちらかというと思わない	394 (20.5)	
4. 無回答	398 (20.7)	
合計	1,923 (100.0)	0 20 40 60 80 100%

問16 地域の生活環境 現在の評価 ⑩文化

72. 地域でスポーツに親しむ環境や機会がある

1. どちらかというと思う	290 (15.1)	
2. どちらともいえない	815 (42.4)	
3. どちらかというと思わない	474 (24.6)	
4. 無回答	344 (17.9)	
合計	1,923 (100.0)	0 20 40 60 80 100%

問16 地域の生活環境 今後の優先度(3つ)

①福祉

1. 地域の中で、高齢者等を見守り、支え合うような人と人とのつながりがある	530 (27.6)	
2. 高齢者等一人ひとりの状態に合わせた、きめ細やかな介護や生活支援サービスが受けられる	738 (38.4)	
3. 民間事業者等による介護や福祉のサービスの質が高く、身近な相談窓口を安心して利用できる	424 (22.0)	
4. 必要な支援を受けながら、高齢者や障害者が自立した生活を営むことができる	696 (36.2)	
5. 要介護状態になることを未然に防ぐための、介護予防に関するサービスや情報がある	487 (25.3)	
6. 高齢者や障害者が、社会参加し、交流しながら、いきいきとした生活を送っている	452 (23.5)	
7. グループホームや特別養護老人ホームなどが地域の中に整備されている	643 (33.4)	
8. 生活保護など、生活の保障がなされ、安定した生活をおくることができる	364 (18.9)	
9. 無回答	434 (22.6)	
合計	4,768 (247.9)	0 20 40 60 80 100%
回答者数	1,923 (100.0)	

問16 地域の生活環境 今後の優先度(2つ)

②健康

1. 子どもから高齢者まで、健康づくりに取り組むための、多様な機会や場、情報がある	660 (34.3)	
2. がんに関する正しい知識が広がり、がん検診が受けやすい環境にある	349 (18.1)	
3. 健康診断や保健指導、相談など、疾病を予防するための保健サービスが充実している	658 (34.2)	
4. 感染症や食中毒等に不安を感じる事が少ない	240 (12.5)	
5. 誰もが身近な場所で適切な医療サービスの提供を安心して受けられる	1,005 (52.3)	
6. 無回答	424 (22.0)	
合計	3,336 (173.5)	0 20 40 60 80 100%
回答者数	1,923 (100.0)	

問16 地域の生活環境 今後の優先度(2つ)

③子育て

1. 家庭・学校・地域の中で、子どもの視点に立った子育てが行われている	314 (16.3)	
2. いじめや虐待から子どもを守る体制が整備されている	515 (26.8)	
3. 子どもが、友だちと交流しながらのびのびと遊ぶことができる	384 (20.0)	
4. 子育ての悩みを一人で抱えることなく、気軽に相談したり、親同士が交流する場や機会がある	421 (21.9)	
5. 家庭の状況に応じた子育てサービスが利用できる	410 (21.3)	
6. 区と民間事業者が連携を深めながら、保育サービスの向上や施設整備が図られている	471 (24.5)	
7. 無回答	636 (33.1)	
合計	3,151 (163.9)	0 20 40 60 80 100%
回答者数	1,923 (100.0)	

問16 地域の生活環境 今後の優先度(2つ)

④教育

1. 地域・家庭と幼稚園・保育園等が協力しあい、充実した幼児教育が行われている	322 (16.7)	
2. 子どもの基礎的な学力や豊かな人間性が身についている	487 (25.3)	
3. 地域や保護者による学校教育への関わりを通じ、特色ある学校づくりがなされている	189 (9.8)	
4. 小・中学校の施設が適切に維持され、教育設備が整っている	334 (17.4)	
5. 学校の周辺及び通学路が安全である	602 (31.3)	
6. 家庭での教育に対する支援が充実している	235 (12.2)	
7. 学校づくりに保護者や地域住民が関心を持ち、積極的に連携を深めている	347 (18.0)	
8. 無回答	626 (32.6)	
合計	3,142 (163.4)	0 20 40 60 80 100%
回答者数	1,923 (100.0)	

問16 地域の生活環境 今後の優先度(3つ)

⑤コミュニティ・協働

1. 町会等の活動やボランティア活動など様々な地域活動が活発に行われている	542 (28.2)	
2. さまざまな地域活動団体やNPO、企業、大学、行政等の連携によるまちづくりが進んでいる	541 (28.1)	
3. 地域活動のための施設やスペースがあり、子どもから高齢者までの多様な世代が交流している	765 (39.8)	
4. 町会・自治会活動、地域貢献活動への参加が広がっている	442 (23.0)	
5. 地域の課題に対する関心が高まっている	482 (25.1)	
6. 地域で外国人との交流がある	292 (15.2)	
7. 地域社会において平和と人権が尊重されている	435 (22.6)	
8. 男女が共同で社会に参画できる	314 (16.3)	
9. 無回答	582 (30.3)	
合計	4,395 (228.5)	0 20 40 60 80 100%
回答者数	1,923 (100.0)	

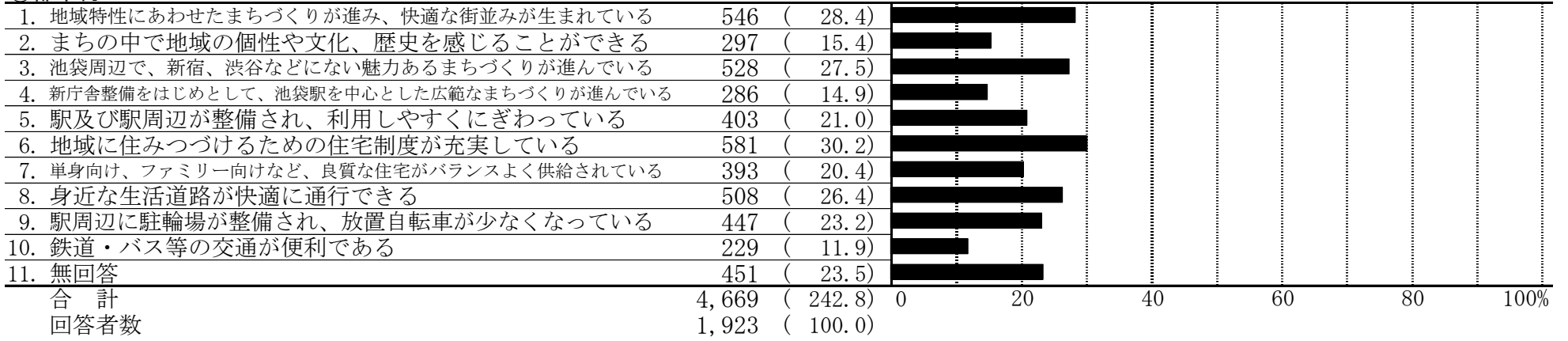
問16 地域の生活環境 今後の優先度(3つ)

⑥環境

1. 運動ができ、災害時にも有効な比較的規模の大きな公園がある	886 (46.1)	
2. 街路樹や生垣など、街を歩いていて緑が多い	585 (30.4)	
3. 騒音、大気汚染などに悩まされることがない	568 (29.5)	
4. 温室効果ガス削減に向けた事業者・区民への支援が充実している	272 (14.1)	
5. ヒートアイランド対策や地球温暖化対策など、環境に配慮した行動が広がっている	541 (28.1)	
6. 道路や公園、街角などにポイ捨てや落書きがなくきれいである	698 (36.3)	
7. ごみを減らす努力やリサイクル活動が活発に行われている	429 (22.3)	
8. 地域実態に応じたごみの効率的な収集・運搬業務が行われている	389 (20.2)	
9. 無回答	402 (20.9)	
合計	4,770 (248.0)	0 20 40 60 80 100%
回答者数	1,923 (100.0)	

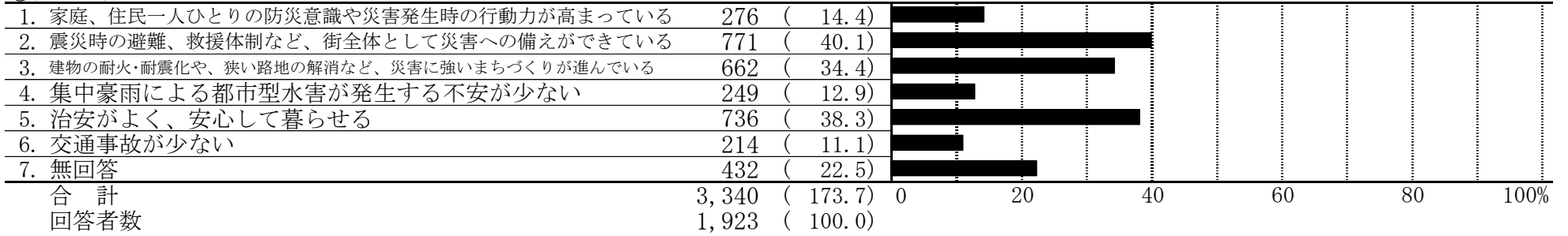
問16 地域の生活環境 今後の優先度(3つ)

⑦都市再生



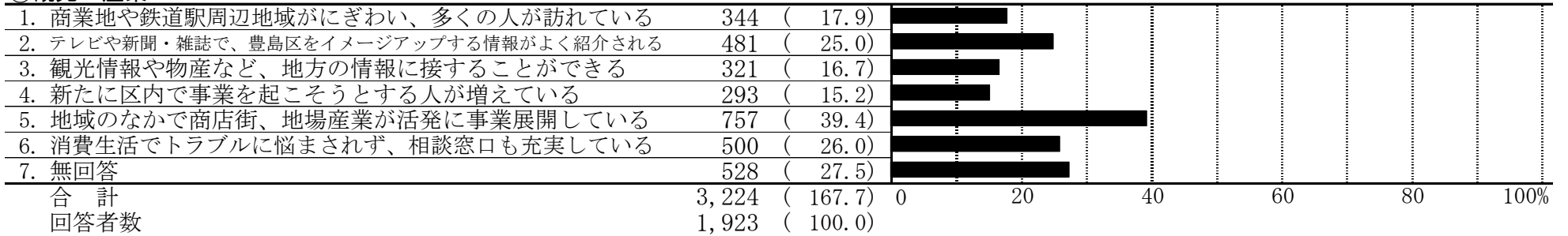
問16 地域の生活環境 今後の優先度(2つ)

⑧安全・安心



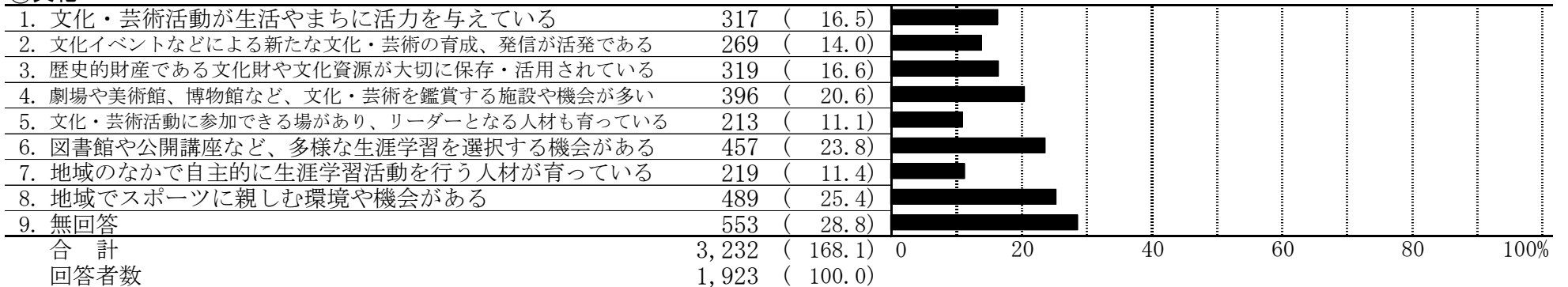
問16 地域の生活環境 今後の優先度(2つ)

⑨観光・産業

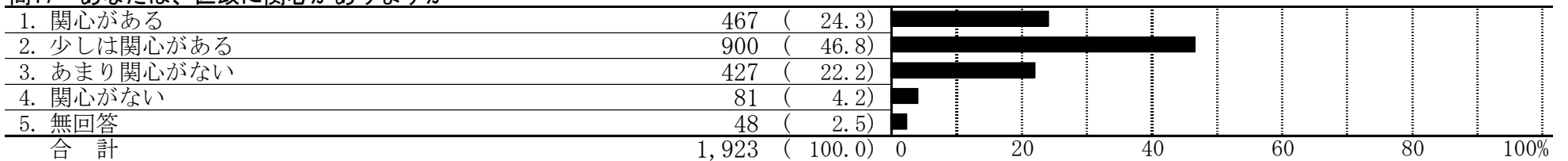


問16 地域の生活環境 今後の優先度(2つ)

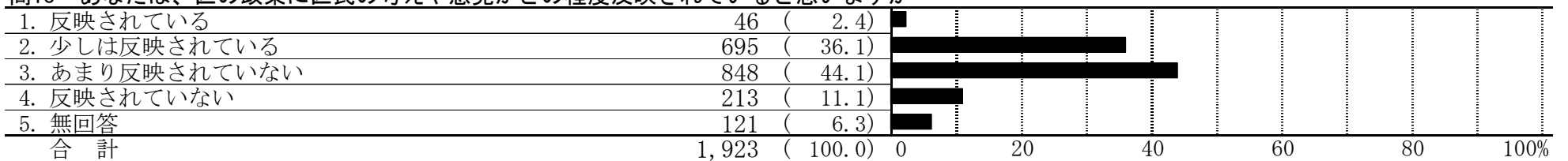
⑩文化



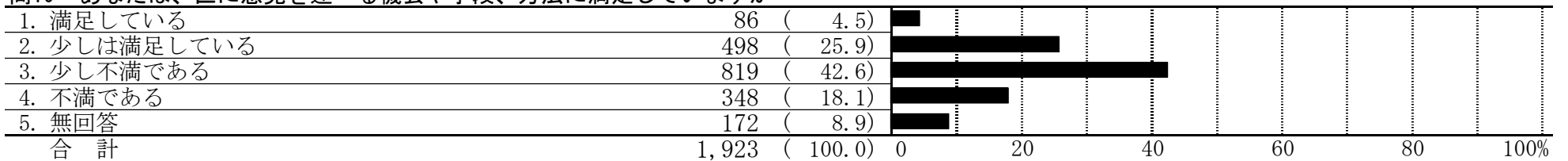
問17 あなたは、区政に関心がありますか



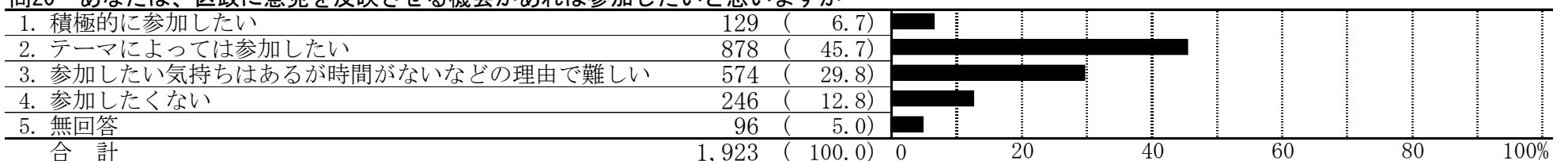
問18 あなたは、区の政策に区民の考えや意見がどの程度反映されていると思いますか



問19 あなたは、区に意見を述べる機会や手段、方法に満足していますか



問20 あなたは、区政に意見を反映させる機会があれば参加したいと思いますか



問21 あなたは、日頃、地域の一人として、地域のために何か役立ちたいと思っ

1. 思っている	382 (19.9)	
2. 少しは思っている	972 (50.5)	
3. あまり思っていない	418 (21.7)	
4. 思っていない	92 (4.8)	
5. 無回答	59 (3.1)	
合計	1,923 (100.0)	0 20 40 60 80 100%

問22 あなたは、ふだん近所の人とどの程度の付き合いをしていますか

1. 親しく付き合っている	248 (12.9)	
2. 立ち話をする程度	535 (27.8)	
3. あいさつをする程度	906 (47.1)	
4. 付き合いはほとんどない	202 (10.5)	
5. 無回答	32 (1.7)	
合計	1,923 (100.0)	0 20 40 60 80 100%

問23 あなたは、近所の人との付き合いは、どの程度が好ましいと考えますか

1. 困ったときに頼れる仲	545 (28.3)	
2. 一緒に行事や催しに参加する	354 (18.4)	
3. 立ち話をする	349 (18.1)	
4. あいさつをする	574 (29.8)	
5. 付き合いは必要ない	28 (1.5)	
6. その他	18 (0.9)	
7. 無回答	55 (2.9)	
合計	1,923 (100.0)	0 20 40 60 80 100%

問24 あなたは、お住まいの地域で、町会、自治会などの地域活動に参加していますか

1. 現在、参加している	269 (14.0)	
2. 以前、参加したことがある	288 (15.0)	
3. 関心はあるが、参加していない	853 (44.4)	
4. 関心がないので、参加していない	459 (23.9)	
5. 無回答	54 (2.8)	
合計	1,923 (100.0)	0 20 40 60 80 100%

問24-1 [問24で1または2と回答した方]地域活動への参加理由は何ですか(3つまで)

1. 地域とのかかわりを持ちたいから	171 (30.7)	
2. 地域の役に立ちたいから	163 (29.3)	
3. 家族が参加している、又は勧められたから	75 (13.5)	
4. 近所の人参加している、又は勧められたから	61 (11.0)	
5. 友人・知人が参加している、又は勧められたから	68 (12.2)	
6. 長くこの地域に住んでいるから	238 (42.7)	
7. 生きがい、勉強になるから	40 (7.2)	
8. 災害時に協力し合う絆づくりのため	133 (23.9)	
9. 近所付き合いのため、当然である	166 (29.8)	
10. 近所付き合いであり、やむを得ず	63 (11.3)	
11. 多少は収入が入るため	4 (0.7)	
12. その他	22 (3.9)	
13. 無回答	5 (0.9)	
合計	1,209 (217.1)	0 20 40 60 80 100%
回答者数	557 (100.0)	

問24-2 [問24で3と回答した方]関心はあるが、参加していない理由は何ですか(3つまで)

1. 仕事や家事が忙しく時間がない	421 (49.4)	
2. きっかけがつかめない	290 (34.0)	
3. 身近に活動団体や仲間がない(知らない)	257 (30.1)	
4. 地域活動の情報がない	215 (25.2)	
5. 健康に自信がない	151 (17.7)	
6. 家族や職場の理解が得られない	7 (0.8)	
7. 興味が持てる活動がない	138 (16.2)	
8. 育児や介護が必要な家族がいる	69 (8.1)	
9. 一度はじめると拘束されてしまう	182 (21.3)	
10. 無償だから(有償なら参加してもよい)	4 (0.5)	
11. 人間関係が面倒である	116 (13.6)	
12. その他	36 (4.2)	
13. 無回答	15 (1.8)	
合計	1,901 (222.9)	0 20 40 60 80 100%
回答者数	853 (100.0)	

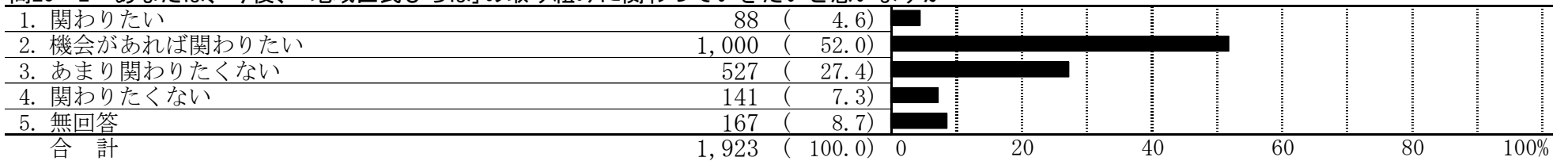
問25 あなたは、「地域区民ひろば」が設置されていることや活動内容を知っていますか

1. 設置も活動内容も知っている	355 (18.5)	
2. 設置されていることは知っているが、活動内容は知らない	585 (30.4)	
3. はじめて聞いた	893 (46.4)	
4. 無回答	90 (4.7)	
合計	1,923 (100.0)	0 20 40 60 80 100%

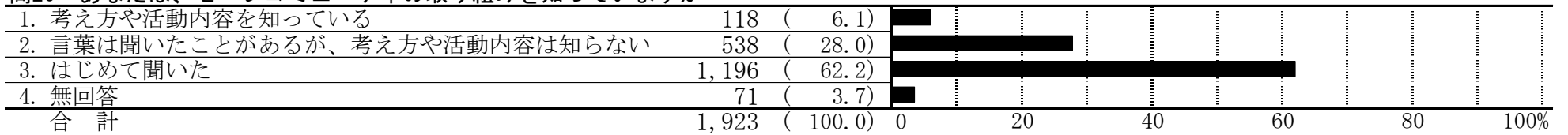
問25-1 [問25で「1」または「2」と回答した方]あなたは、「地域区民ひろば」に行ったことがありますか

1. ある	449 (47.8)	
2. ない	467 (49.7)	
3. 無回答	24 (2.6)	
合計	940 (100.0)	0 20 40 60 80 100%

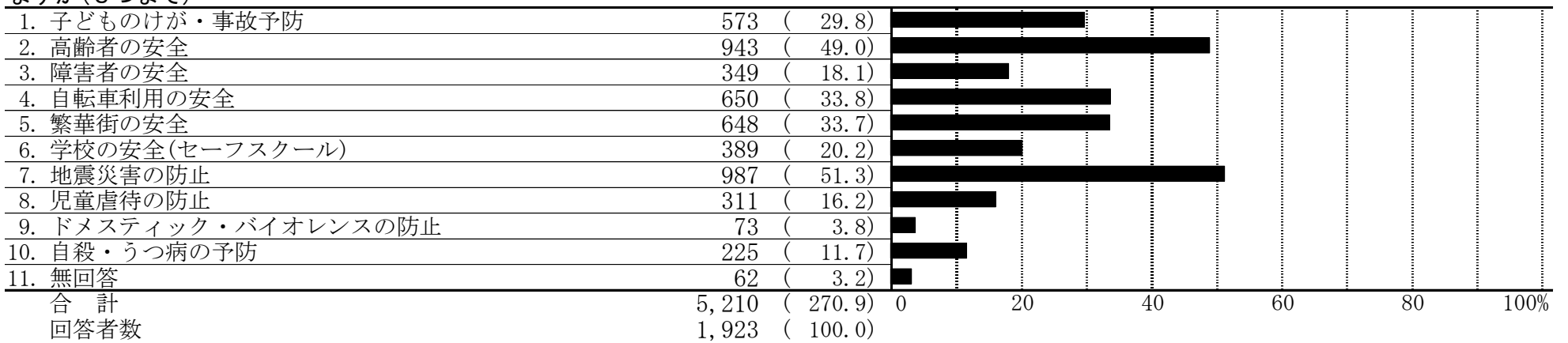
問25-2 あなたは、今後、「地域区民ひろば」の取り組みに関わっていきたいと思いますか



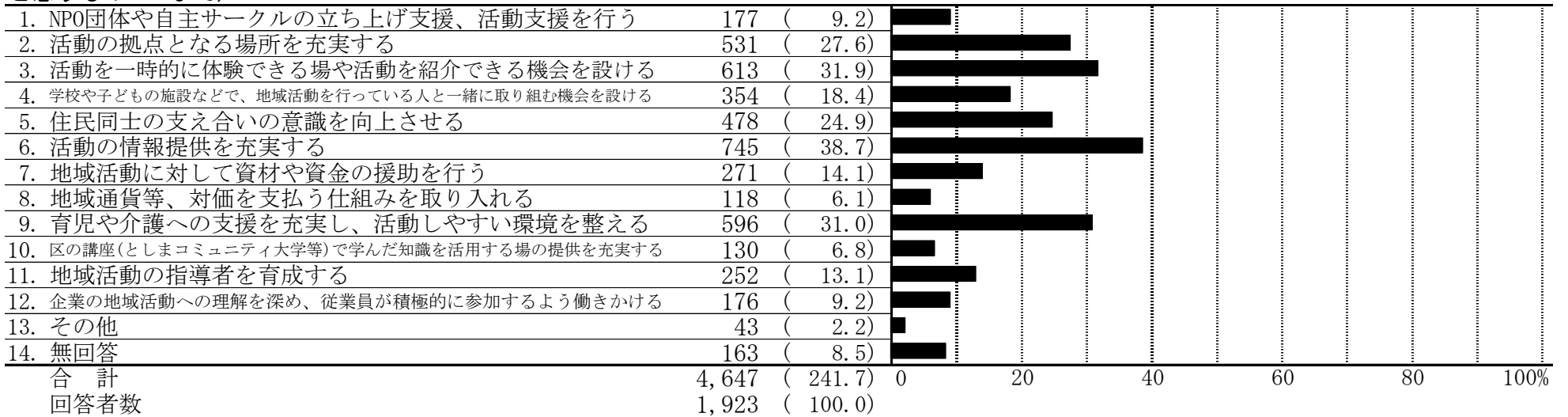
問26 あなたは、セーフコミュニティの取り組みを知っていますか



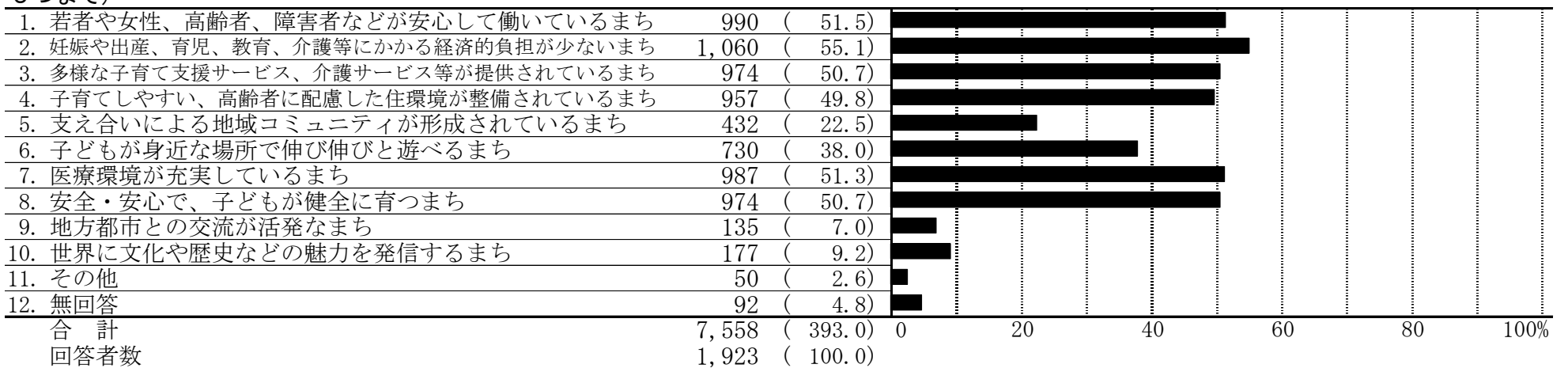
問27 豊島区では、セーフコミュニティ活動を推進するため、10項目の重点課題を設定し、取り組んでいます。あなたはどの取り組みに関心がありますか(3つまで)




問28 より多くの区民の方が、積極的に地域活動に参加するようになるためには、豊島区はどのようなことを行えばよいと思いますか(特に重要だと思うもの3つまで)



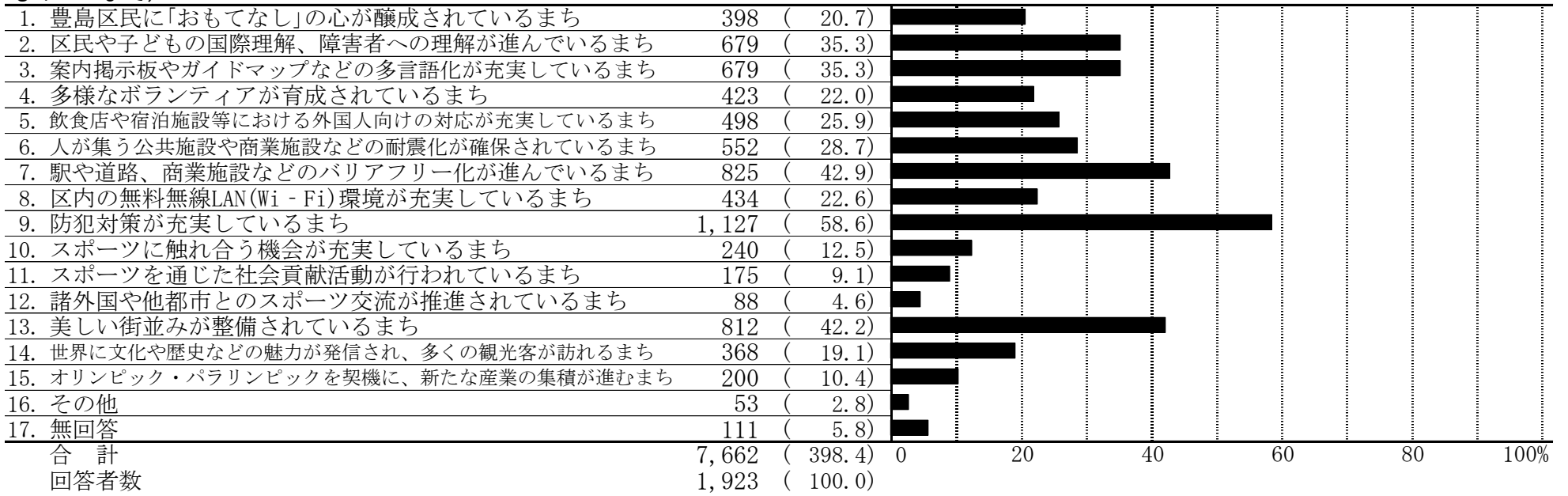
問29 人口減少社会の到来や少子高齢化が一層進む中で、豊島区はどのようなまちづくりを進めていけばよいと思いますか(特に重要だと思うもの5つまで)



問30 切迫性が指摘される首都直下地震に備えて、豊島区はどのようなまちづくりを進めていけばよいと思いますか(特に重要だと思うもの5つまで)



問31 2020年の東京オリンピック・パラリンピックに向けて、豊島区はどのようなまちづくりを進めていけばよいと思いますか(特に重要だと思うもの5つまで)



問32 区政全体について考えた場合、今後、特に力を入れてほしい施策はどのようなことですか(特に力を入れてほしいと思うもの5つまで)

