分野別データ

１．あらゆる主体が参画しながらまちづくりを実現していくまち

１．参画と協働の推進

１．地域コミュニティの活性化に関わる住民意識の変化

区民ひろばの運営の充実を更に図るため、平成 17 年度より地域区民ひろば利用者アンケートを実施している。その中で平成 26 年度から「地域コミュニティの活性化について」を新たな設問として導入し、地域コミュニティの拠点としている区民ひろばの利用者は、それらに対しどのように考えているのか意識調査を行った。

■地域区民ひろば利用者アンケート回収状況

	26年度	27年度	28年度	29年度	30年度
◇配付数 全ひろばで配布した調査票の総計	2, 000部	3, 250部	3, 225部	2, 171部	2, 188部
◇有効回答数 全ひろばで回収した調査票の総計	1, 870部	2, 963部	2, 818部	2, 106部	2, 100部
◇有効回収率 有効回収数÷配布数	93. 5%	91. 2%	87. 4%	97. 0%	96. 0%

■地域コミュニティが活性化されるにあたり、どのようなメリットがあるか

単位：人

回　答　数	27年度	28年度	29年度	30年度
①住民同士で支え合いや助け合いができる	2,197	1,700	1,431	1,527
②困ったときにすぐに相談できる		1,611	1,343	1,454
③近所の住民の様子が分かる	1,961	1,488	1,280	1,345
④災害時に協力し合える	2,177	1,801	1,424	1,513
⑤地域の防犯力が高まり、安全・安心なまちになる	2,167	1,707	1,375	1,478
合　　計	8,502	8,307	6,853	7,317

■地域コミュニティを活性化させるために必要だと考えること

単位：人

回　答　数	27年度	28年度	29年度	30年度
①イベントなど、交流の機会を増やす	2,027	1,751	1,350	1,439
②住民が気軽に集まれる場所をつくる	2,200	1,839	1,428	1,512
③住民自身が、地域とつながりをもつよう意識する	2,062	1,667	1,305	1,429
④住民が参加できるボランティア活動などを盛んに行なう	1,759	1,372	1,114	1,222
⑤町会や自治体について、住民に知ってもらう	1,849	1,438	1,255	1,346
⑥区民ひろばに新しい利用者を増やす（27年度追加）	2,080	1,692	1,230	1,298
合　　計	11,977	9,759	7,682	8,246

出典：地域区民ひろば利用者アンケート

２．地域区民ひろば自主運営本格実施（モデル事業含む）地区累計数

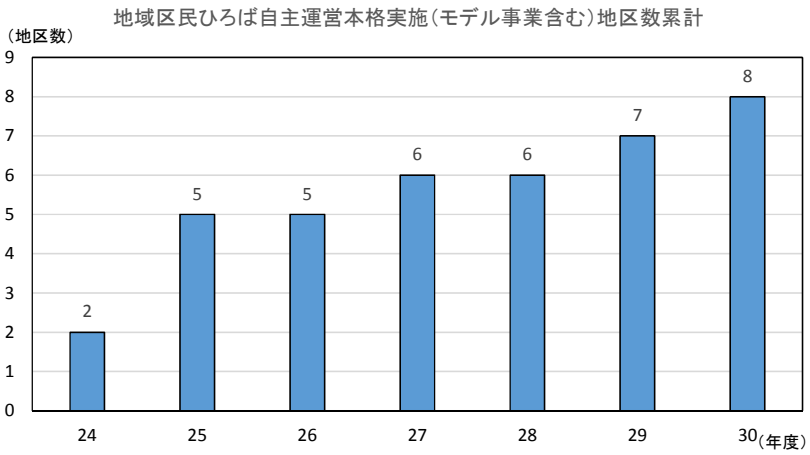

【基本計画2016-2025　施策の達成度をはかる指標】

指標名	平成26年度 〈現状〉	平成32年度 〈前期目標〉	平成37年度 〈後期目標〉
地域区民ひろば自主運営本格実施（モデル事業を含む）築数（累計）	5地区	10地区	15地区

３．区内ＮＰＯ法人数

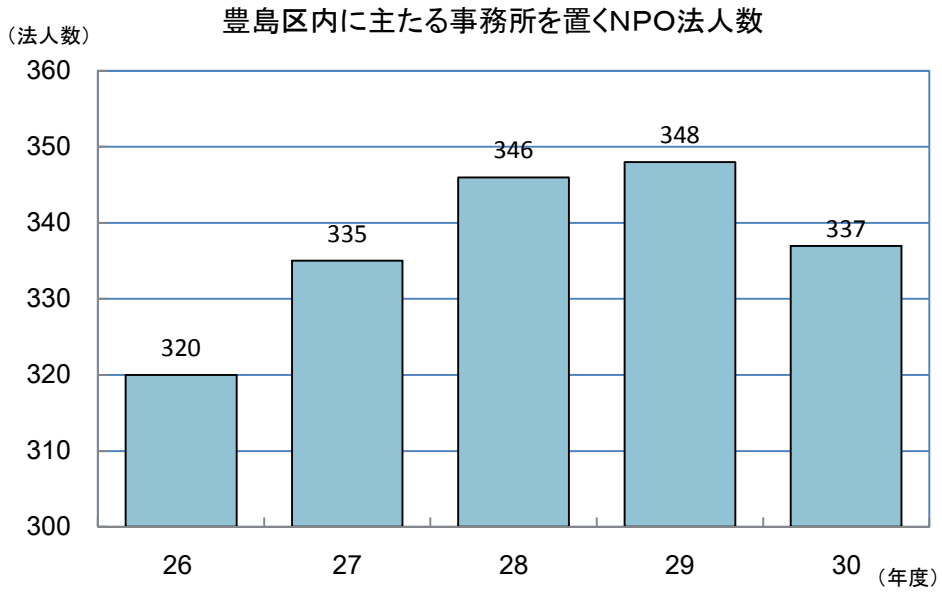

※各年度12月末現在
出典：東京都NPO法人ポータルサイトより抽出

区内ＮＰＯ法人の活動分野別法人数

（令和元年5月末時点）

番号	活動分野	法人数	割合	割合（順位）
1	保健、医療又は福祉の増進を図る活動	173	10.9%	3位
2	社会教育の増進を図る活動	198	12.5%	2位
3	まちづくりの推進を図る活動	108	6.8%	7位
4	観光の振興を図る活動	12	0.8%	18位
5	農山漁村又は中山間地域の振興を図る活動	5	0.3%	19位
6	学術、文化、芸術又はスポーツの振興を図る活動	141	8.9%	4位
7	環境の保全を図る活動	75	4.7%	9位
8	災害救援活動	26	1.6%	15位
9	地域安全活動	36	2.3%	13位
10	人権の擁護又は平和の推進を図る活動	66	4.2%	10位
11	国際協力活動	113	7.2%	6位
12	男女共同参画社会の形成の促進を図る活動	27	1.7%	14位
13	子どもの健全育成を図る活動	136	8.6%	5位
14	情報化社会の発展を図る活動	52	3.3%	12位
15	科学技術の振興を図る活動	19	1.2%	17位
16	経済活動の活性化を図る活動	61	3.9%	11位
17	職業能力の開発又は雇用機会の拡充を支援する活動	86	5.4%	8位
18	消費者の保護を図る活動	21	1.3%	16位
19	以上の活動を行う団体の運営又は活動に関する連絡、助言又は援助の活動	224	14.2%	1位
20	以上に準ずる活動として都道府県又は指定都市の条例で定める活動	1	0.1%	20位
計		1,580	100.0%	－

※　番号は、特定非営利活動促進法における記載順。
※　一法人で複数の活動分野にまたがるため重複カウントとなっている。

出典：東京都NPO法人ポータルサイトより抽出

４．協働事業の実施数

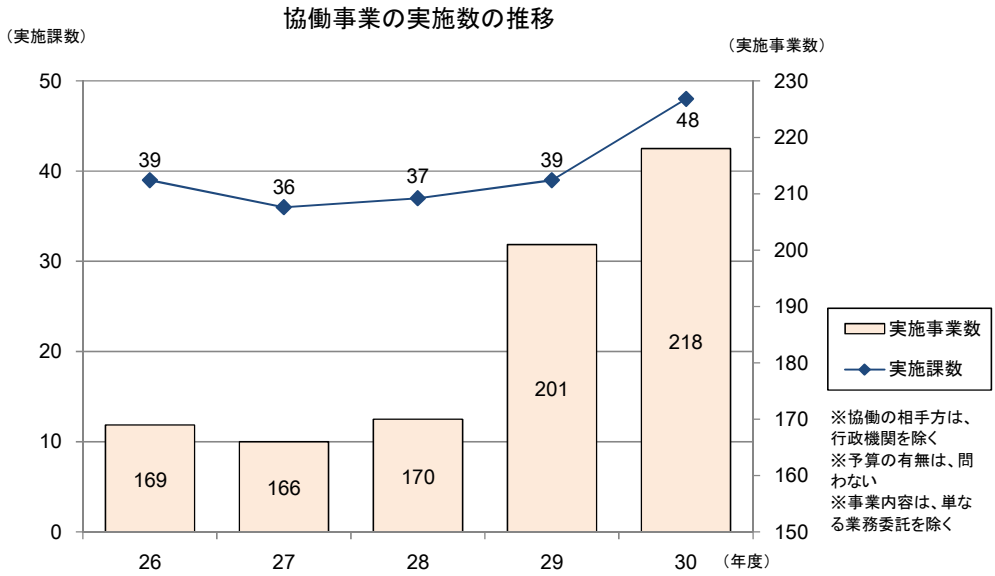

出典：区民活動推進課作成資料（「協働事業に関する調査」より）

【基本計画2016-2025　施策の達成度をはかる指標】

指標名	平成26年度〈現状〉	平成32年度〈前期目標〉	平成37年度〈後期目標〉
協働事業の実施数	169事業	217事業	254事業

５．地域区民ひろば運営協議会（NPO 法人含む）の企画主催事業の延べ開催数

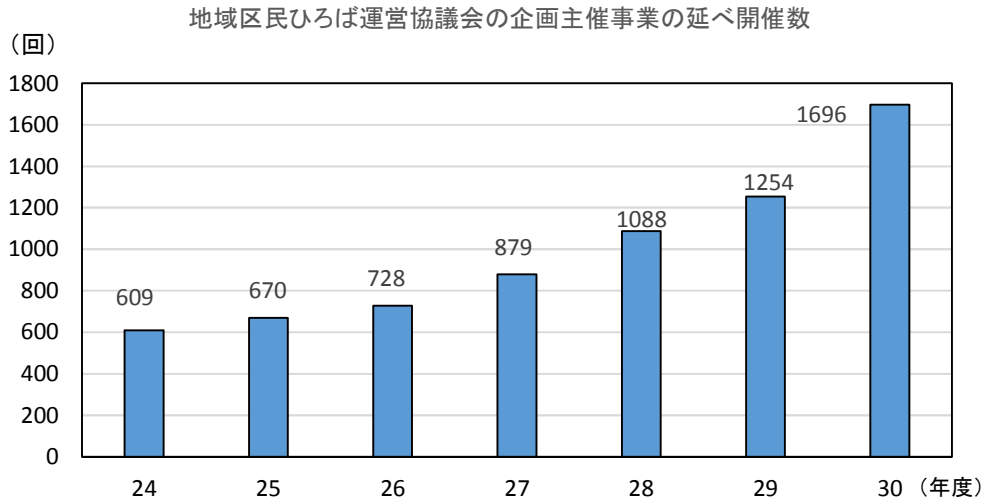

出典：運営協議会 NPO法人 事業報告集

【基本計画2016-2025　施策の達成度をはかる指標】

指標名	平成26年度〈現状〉	平成32年度〈前期目標〉	平成37年度〈後期目標〉
地域区民ひろば運営協議会（NPO法人含む）の企画主催事業の延べ開催数（年度毎）の推移	728回	1,246回	1,696回

６．地域区民ひろば施設利用者数

30 年度の区民ひろばの利用者数は、7 月からの清和・西巣鴨・朝日・池袋・高南・長崎・椎名町・高松・さくらの全日曜開館により増加した。

1地区ひと月あたり利用者数【利用者総数÷運営延べ月数(=12ヶ月)】

地区	26年度	27年度	28年度	29年度	30年度
仰高	1,872	2,054	2,085	2,102	2,355
駒込	3,614	301	3,697	3,971	4,036
南大塚	4,185	4,331	4,263	4,809	5,722
清和	4,630	4,567	4,621	4,566	4,784
西巣鴨	3,508	3,360	3,448	2,893	2,984
豊成	—	1,817	2,140	2,626	2,812
朋有	2,944	2,791	2,800	2,755	3,175
朝日	882	1,030	1,132	1,202	1,430
上池袋	2,998	3,305	3,998	3,662	3,264
池袋本町	2,211	2,225	2,131	2,996	3,069
西池袋	4,399	2,747	233	2,583	3,161
池袋	1,897	2,164	2,297	2,161	2,460
南池袋	3,095	3,285	3,071	3,066	3,303
高南	2,644	2,985	2,814	2,976	3,372
目白	—	1,614	2,285	2,305	2,267
長崎	2,234	2,335	2,726	2,371	2,487
要	2,375	2,814	3,122	2,957	2,917
椎名町	1,460	1,818	1,820	1,752	1,828
富士見台	4,680	4,767	4,775	4,834	5,175
千早	3,235	2,620	5,102	5,553	5,273
高松	4,698	4,144	3,789	3,962	4,073
さくら	3,775	3,654	3,411	3,172	3,168
合計	61,337	60,727	65,759	69,274	73,112
平均	3,067	2,760	2,989	3,149	3,323

※豊成は平成27年5月開始(27年度の運営延べ月数は11ヶ月)
※目白は平成27年7月開始(27年度の運営延べ月数は9ヶ月)
※西池袋は平成28年1月～平成29年4月まで休館、仮事務所において縮小運営。
※四捨五入の影響により「7. 区民ひろば施設年齢層別利用者数」の数値と異なる場合がある。

７．地域区民ひろば施設年齢層別利用者数

地域区民ひろばは、平成 30 年度新たに 9 地区で日曜日の開館を実施。これにより、すべての地区（平成 28 年度は 5 地区、平成 29 年度は 8 地区）で日曜日を開館。地域区民ひろば施設年齢別利用者数は、乳幼児と子育て世代を含む大人（18～64 歳）の利用者が増加した。

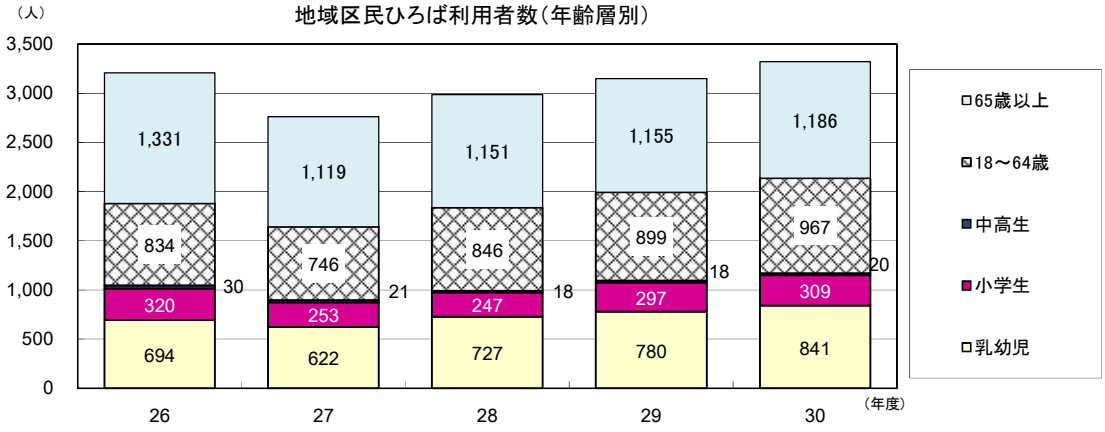

出典:地域区民ひろば課作成資料
※1地区ひと月あたり利用者数(年齢層別利用者総数÷運営延べ月数÷地区数)
※四捨五入の影響により、「6. 地域区民ひろば施設利用者数」の数値と異なる場合がある。

８．区民ひろば運営協議会（NPO 法人化した運営協議会を含む）

地域区民ひろば運営協議会は平成 18 年度から順次立ち上がり、30 年度にすべての区民ひろばに設置され、地域に根差した活動を展開している。委員数も運営協議会の立ち上げに伴い、着実に増加している。

運営協議会と町会との協働事業数の推移であるが、運営協議会自体に、各地域の町会長はじめ町会メンバーが役員・委員として参画しているため、広義的には運営協議会の事業は全て町会との協働事業とも言える。ここに載せた数字は、純粋に町会と運営協議会で共催した事業、町会が協力団体として参加が明記されている事業のみカウントしている。

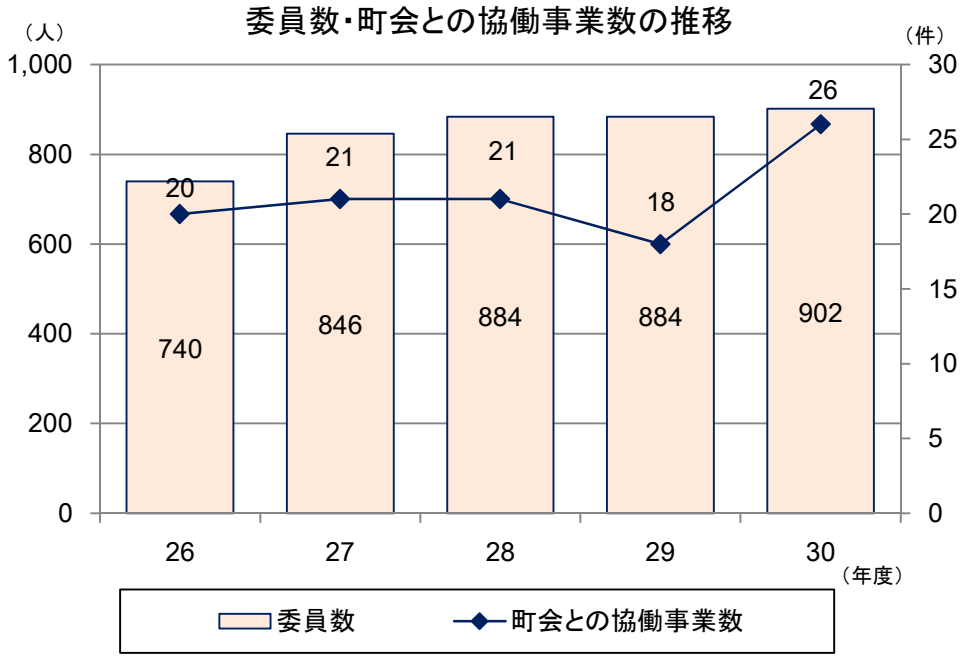

出典：区民ひろば運営協議会・NPO法人事業報告集

９．区民ひろばマップ（平成 31 年 4 月現在）

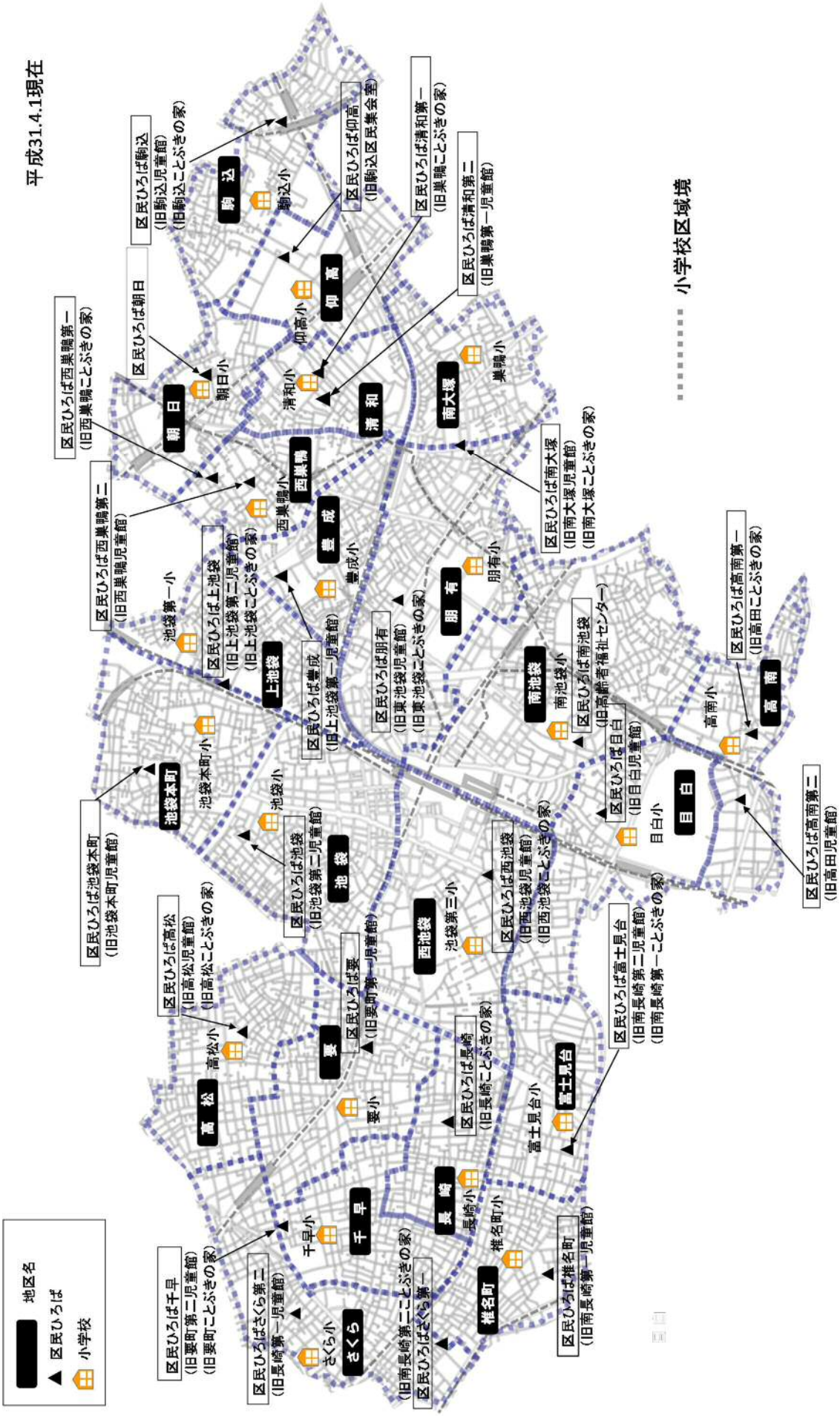

２．地域力の向上

１．地域活動への参加意欲

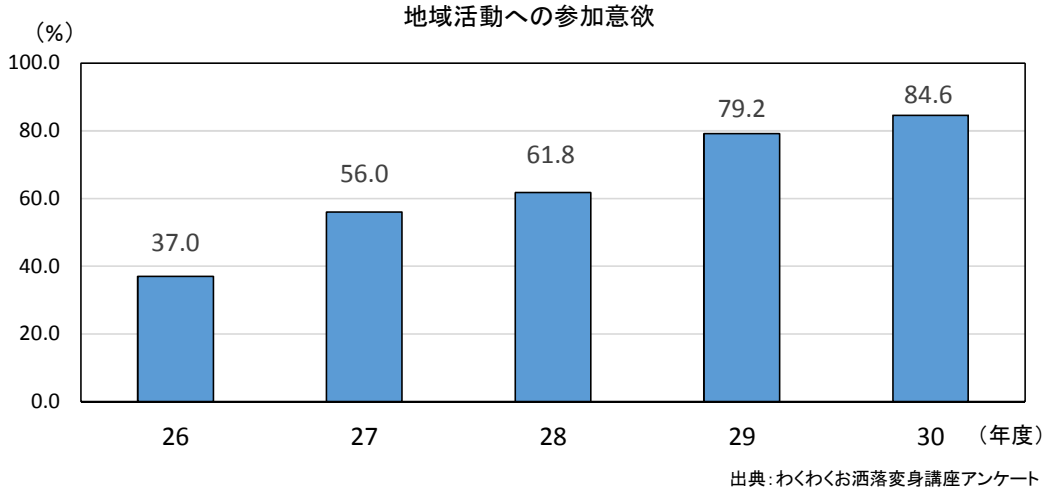

【基本計画2016-2025　施策の達成度をはかる指標】

指標名	平成26年度〈現状〉	平成32年度〈前期目標〉	平成37年度〈後期目標〉
地域活動への参加意欲	37.0%	75.0%	100.0%

２．地域区民ひろばの子育て世代を含む年齢層（18 歳から 64 歳）の登録率

地域区民ひろばは、平成 30 年度新たに 9 地区で日曜日の開館を実施。これにより、すべての地区（平成 28 年度は 5 地区、平成 29 年度は 8 地区）で日曜日を開館し、平日の利用が難しい子育て世代を中心とした事業を展開する中で、18 歳～64 歳の登録が増加した。

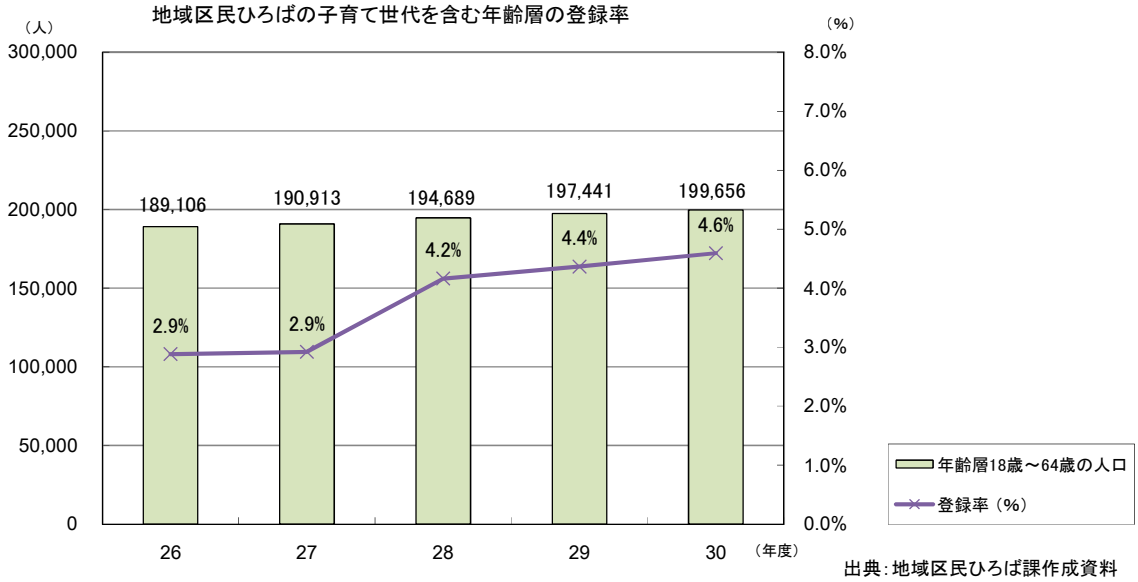

【基本計画2016-2025　施策の達成度をはかる指標】

指標名	平成26年度〈現状〉	平成32年度〈前期目標〉	平成37年度〈後期目標〉
地域区民ひろばの子育て世代を含む年齢層（18歳から64歳）の登録率	2.9%	4.2%	5.8%

３．町会加入状況（参考値）

地区	町会数	世帯数	加入世帯（一部推計含）	加入率
第1地区	17	20,477	10,970	53.6%
第2地区	18	26,353	13,350	50.7%
第3地区	16	20,235	9,525	47.1%
第4地区	13	14,125	6,188	43.8%
第5地区	11	13,216	7,100	53.7%
第6地区	9	17,831	5,268	29.5%
第7地区	5	8,651	4,330	50.1%
第8地区	7	12,801	6,423	50.2%
第9地区	7	11,629	4,387	37.7%
第10地区	6	10,178	5,546	54.5%
第11地区	8	10,921	5,187	47.5%
第12地区	12	13,202	6,822	51.7%
合計	129	179,619	85,096	47.4%

※世帯数合計は平成31年3月1日現在住民基本台帳をもととしている。

※加入世帯数は平成31年3月末日現在の各町会からの報告値（一部推計を含む）である。