

分野別データ

1. あらゆる主体が参画しながらまちづくりを実現していくまち

1. 地域力の向上に向けた参画と協働の推進

1. 地域コミュニティの活性化に関わる住民意識の変化

区民ひろばの運営の充実を更に図るため、平成17年度より地域区民ひろば利用者アンケートを実施している。その中で平成26年度から「地域コミュニティの活性化について」を新たな設問として導入し、地域コミュニティの拠点としている区民ひろばの利用者は、それらに対しどのように考えているのか意識調査を行った。令和2・3年度は新型コロナウイルスの影響で臨時休館期間があり、事業が縮小したため、アンケート調査は来年度に見送った。

■地域区民ひろば利用者アンケート回収状況

	H29年度	H30年度	R1年度	R2年度	R3年度
◇配付数 全ひろばで配布した調査票の総計	2,171部	2,188部	2,776部		
◇有効回答数 全ひろばで回収した調査票の総計	2,106部	2,100部	2,769部		
◇有効回収率 有効回収数÷配布数	97.0%	96.0%	99.7%		

■地域コミュニティが活性化されるにあたり、どのようなメリットがあるか（そう思う・ややそう思う）

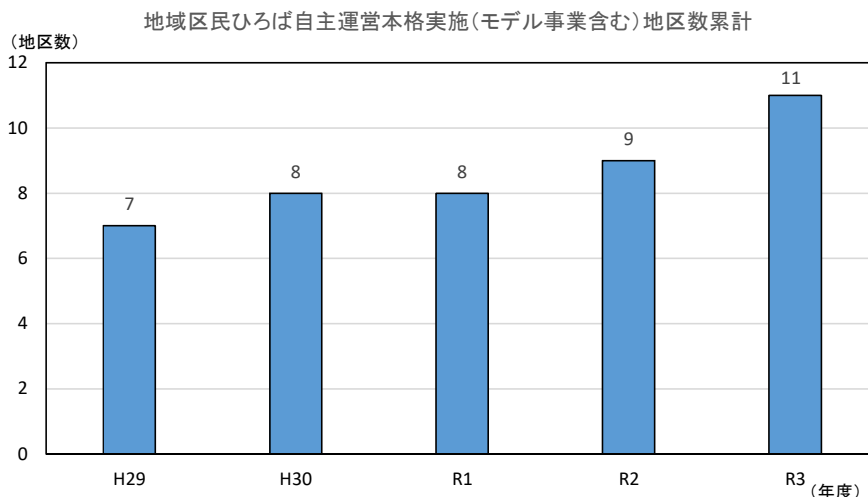
回 答 数	H29年度	H30年度	R1年度	R2年度	R3年度	単位：人
①住民同士で支え合いや助け合いができる	1,431	1,527	1,584	-	-	
②困ったときにすぐに相談できる	1,343	1,454	1,434	-	-	
③近所の住民の様子が分かる	1,280	1,345	1,078	-	-	
④災害時に協力し合える	1,424	1,513	1,245	-	-	
⑤地域の防犯力が高まり、安全・安心なまちになる	1,375	1,478	993	-	-	
合 計	6,853	7,317	6,334	-	-	

■地域コミュニティを活性化させるために必要だと考えること（そう思う・ややそう思う）

回 答 数	H29年度	H30年度	R1年度	R2年度	R3年度	単位：人
①イベントなど、交流の機会を増やす	1,350	1,439	1,518	-	-	
②住民が気軽に集まれる場所をつくる	1,428	1,512	1,586	-	-	
③住民自身が、地域とつながりをもつよう意識する	1,305	1,429	863	-	-	
④住民が参加できるボランティア活動などを盛んに行なう	1,114	1,222	404	-	-	
⑤町会や自治体について、住民に知ってもらう	1,255	1,346	513	-	-	
⑥区民ひろばに新しい利用者を増やす(27年度追加)	1,230	1,298	641	-	-	
合 計	7,682	8,246	5,525	-	-	

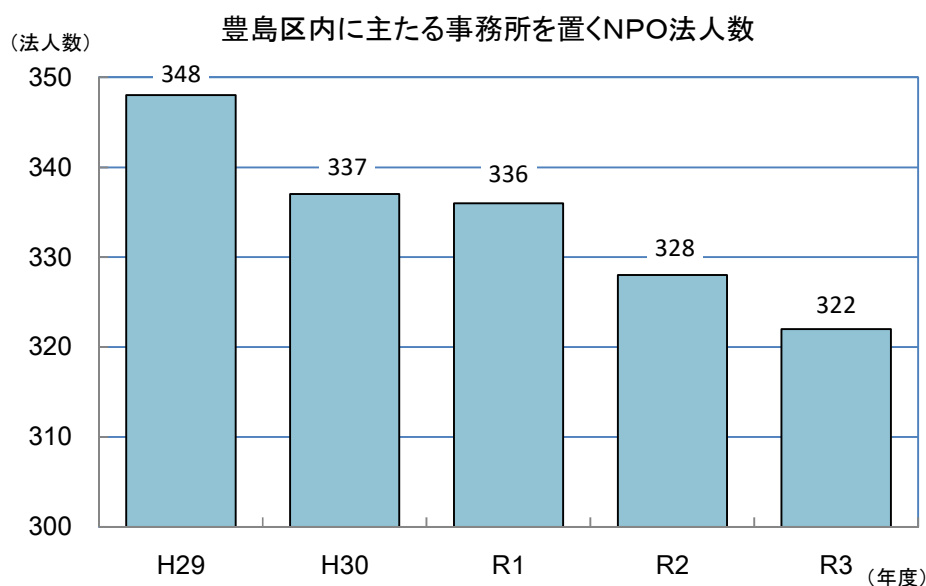
出典：地域区民ひろば利用者アンケート

2. 地域区民ひろば自主運営本格実施（モデル事業含む）地区累計数



出典：地域区民ひろば課作成資料

3. 区内NPO法人数



※各年度12月末現在

出典：東京都NPO法人ポータルサイトより抽出

区内NPO法人の活動分野別法人数

(令和4年3月末時点)

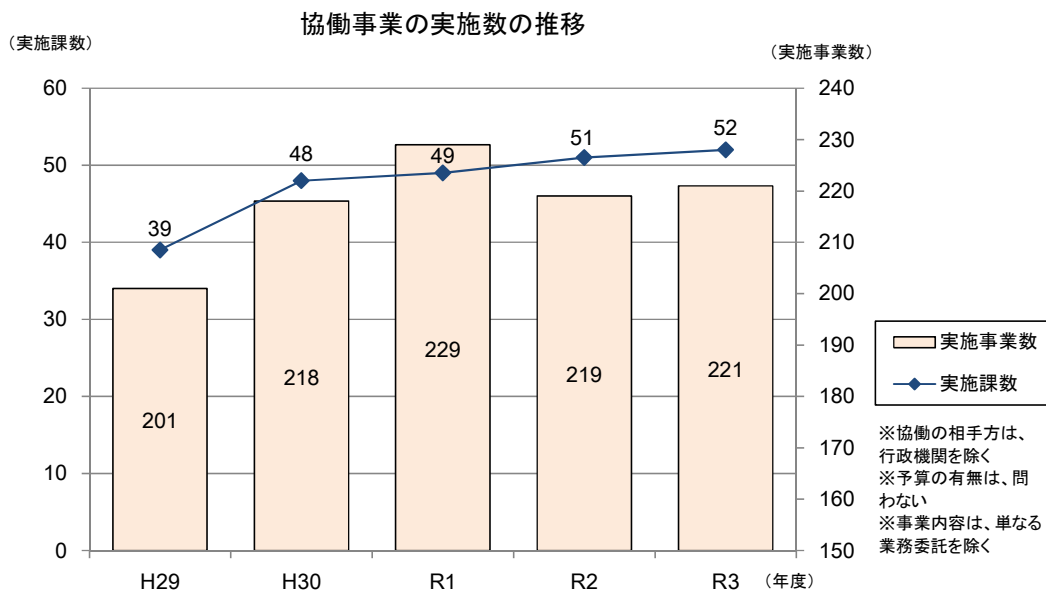
番号	活動分野	法人数	割合	割合(順位)
1	保健、医療又は福祉の増進を図る活動	161	10.8%	3位
2	社会教育の増進を図る活動	191	12.8%	2位
3	まちづくりの推進を図る活動	100	6.7%	7位
4	観光の振興を図る活動	13	0.9%	18位
5	農山漁村又は中山間地域の振興を図る活動	4	0.3%	19位
6	学術、文化、芸術又はスポーツの振興を図る活動	136	9.1%	4位
7	環境の保全を図る活動	66	4.4%	9位
8	災害救援活動	19	1.3%	16位
9	地域安全活動	38	2.5%	13位
10	人権の擁護又は平和の推進を図る活動	63	4.2%	10位
11	国際協力活動	103	6.9%	6位
12	男女共同参画社会の形成の促進を図る活動	25	1.7%	14位
13	子どもの健全育成を図る活動	134	9.0%	5位
14	情報化社会の発展を図る活動	48	3.2%	12位
15	科学技術の振興を図る活動	21	1.4%	15位
16	経済活動の活性化を図る活動	58	3.9%	11位
17	職業能力の開発又は雇用機会の拡充を支援する活動	83	5.5%	8位
18	消費者の保護を図る活動	17	1.1%	17位
19	以上の活動を行う団体の運営又は活動に関する連絡、助言又は援助の活動	216	14.4%	1位
20	以上に準ずる活動として都道府県又は指定都市の条例で定める活動	1	0.1%	20位
計		1,497	100.0%	-

※ 番号は、特定非営利活動促進法における記載順。

※ 一法人で複数の活動分野にまたがるため重複カウントとなっている。

出典：東京都NPO法人ポータルサイトより抽出

4. 協働事業の実施数



出典：区民活動推進課作成資料(「協働事業に関する調査」より)

基本計画(豊島区基本計画2022-2025) 施策の進捗状況を測る参考指標	現状値 <2020年度>	目標値 <2025年度>	参考値 <2030年度>
区とNPO等との協働事業の実施数【件】	219	260	300

5. 地域区民ひろば施設利用者数

30年度の区民ひろばの利用者数は、7月からの清和・西巢鴨・朝日・池袋・高南・長崎・椎名町・高松・さくらの全日曜開館により増加した。R2.3.2～R2.6.7までコロナウイルス影響のため全館一時休館。令和元年度統計の運営延べ月数は11ヶ月とし、令和2年度統計の運営延べ月数は10ヶ月とした。令和2年度は感染症対策を講じながらの運営になったため、1地区ひと月当たりの利用者数は、前年度と比べ、大幅に減少した。R3.4.25～R3.5.31までコロナウイルス影響のため全館一時休館。令和3年度統計の運営延べ月数は11ヶ月とする。

令和3年度も感染対策を講じながらの事業実施となったが、令和2年度より実施事業を増やしたため1地区ひと月当たりの利用者数は増加した。区民ひろば池袋、区民ひろば要は改築に伴い、仮施設での運営となったため、運営規模を縮小している。そのため、ひと月当たりの利用者数は大幅に減少している。区民ひろば南大塚は都の耐震改修工事のため、2階子育てひろばを一時休館。区民ひろば19施設は令和3年6月・7月の一部をワクチン巡回接種会場として使用したため、一部休館した。

1地区ひと月あたり利用者数【利用者総数÷運営延べ月数(=12ヶ月)】

地区	平成29年度	平成30年度	令和元年度	令和2年度	令和3年度
仰高	2,102	2,355	2,220	1,628	1,454
駒込	3,971	4,036	4,051	2,339	2,313
南大塚	4,809	5,722	5,250	3,246	2,590
清和	4,566	4,784	4,435	2,081	3,123
西巢鴨	2,893	2,984	2,860	1,675	2,118
豊成	2,626	2,812	2,591	1,750	1,634
朋有	2,755	3,175	3,072	2,024	1,895
朝日	1,202	1,430	1,251	462	438
上池袋	3,662	3,264	3,454	2,108	2,329
池袋本町	2,996	3,069	3,066	1,646	2,005
西池袋	2,583	3,161	2,916	929	1,341
池袋	2,161	2,460	2,410	1,185	689
南池袋	3,066	3,303	2,937	602	1,136
高南	2,976	3,372	3,243	1,975	2,118
目白	2,305	2,267	2,222	1,510	1,993
長崎	2,371	2,487	2,601	1,138	1,241
要	2,957	2,917	2,833	1,982	998
椎名町	1,752	1,828	2,020	951	1,329
富士見台	4,834	5,175	5,008	2,779	3,126
千早	5,553	5,273	5,251	3,071	3,034
高松	3,962	4,073	3,800	1,525	1,834
さくら	3,172	3,168	2,285	1,911	2,660
合計	69,274	73,112	69,777	38,515	41,398
平均	3,149	3,323	3,172	1,751	1,882

※西池袋は平成28年1月～平成29年4月まで休館、仮事務所において縮小運営。

※さくら(第一)は令和元年5月～令和2年6月まで休館、第二において縮小運営。

※要は令和3年2月11日～28日まで休館、令和3年3月から仮施設において縮小運営。

※池袋は令和3年4月1日～令和3年4月18日まで休館。令和3年4月19日より仮施設において縮小運営。

※南大塚は令和3年7月1日～令和3年9月1日まで2階子育てひろばを休止。

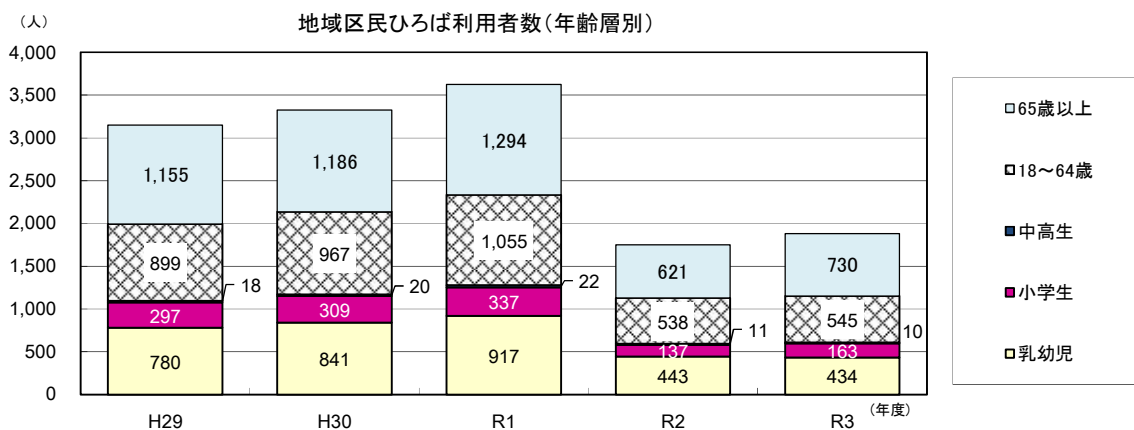
※区民ひろば19施設は、ワクチン巡回接種会場のため、令和3年6月・7月の一部を休館。

※四捨五入の影響により「6. 区民ひろば施設年齢層別利用者数」の数値と異なる場合がある。

出典：地域区民ひろば課作成資料

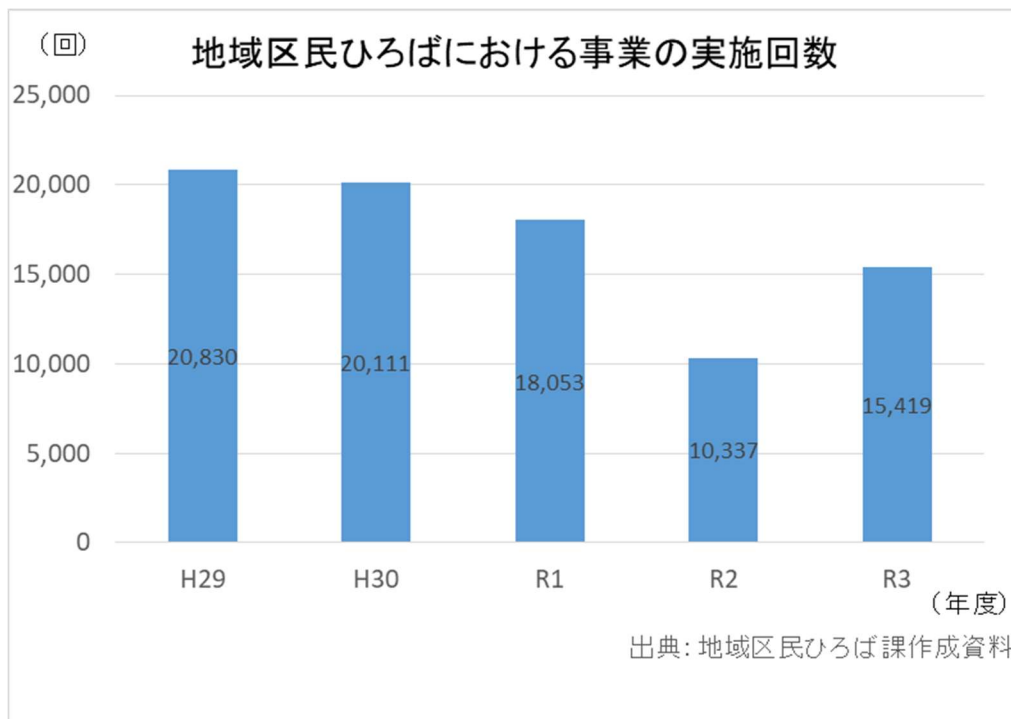
6. 地域区民ひろば施設年齢層別利用者数

地域区民ひろばは、平成30年度新たに9地区で日曜日の開館を実施。これにより、すべての地区（平成28年度は5地区、平成29年度は8地区）で日曜日を開館。地域区民ひろば施設年齢別利用者数は、乳幼児と子育て世代を含む大人（18～64歳）の利用者が増加した。R2.3.2～R2.6.7までコロナウイルスの影響のため全館一時休館。R1年度は運営延べ月数は11ヶ月とし、R2年度は運営延べ月数を10ヶ月とした。R3.4.25～R3.5.31までコロナウイルスの影響のため全館一時休館。R3年度は運営延べ月数を11ヶ月とした。



出典：地域区民ひろば課作成資料
 ※1地区ひと月あたり利用者数(年齢層別利用者総数÷運営延べ月数÷地区数)
 ※四捨五入の影響により、「5. 地域区民ひろば施設利用者数」の数値と異なる場合がある。

7. 地域区民ひろばにおける事業の実施回数



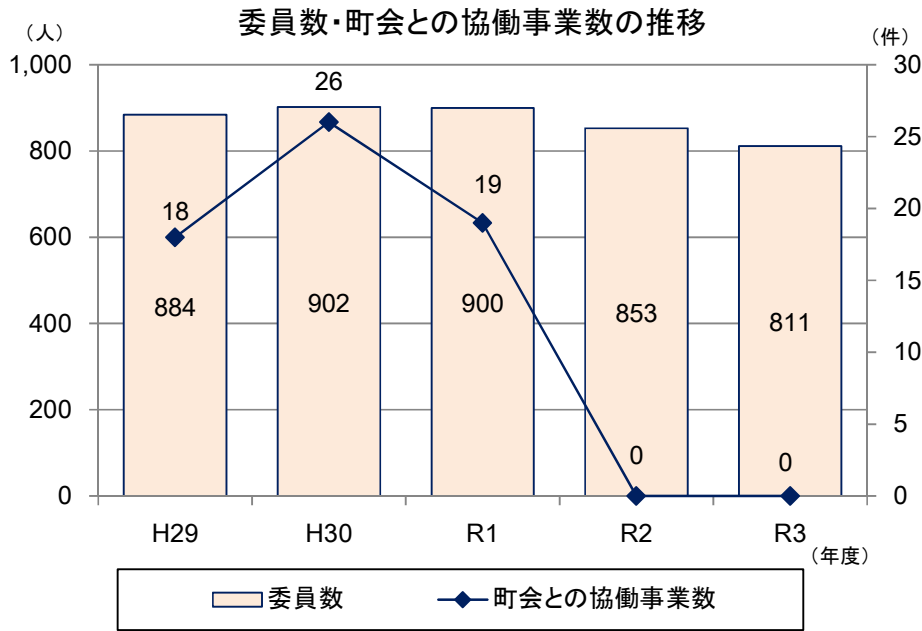
出典：地域区民ひろば課作成資料

基本計画(豊島区基本計画2022-2025) 施策の進捗状況を測る参考指標	現状値 <2018年度>	目標値 <2025年度>	参考値 <2030年度>
地域区民ひろばにおける事業実施回数【回】	20,111	21,500	24,000

8. 区民ひろば運営協議会（NPO 法人化した運営協議会を含む）

地域区民ひろば運営協議会は平成 18 年度から順次立ち上がり、30 年度にすべての区民ひろばに設置され、地域に根差した活動を展開している。運営協議会の委員数は新型コロナウイルス感染拡大の影響もあり減少傾向である。

運営協議会自体に、各地域の町会長はじめ町会メンバーが役員・委員として参画しているため、広義的には運営協議会の事業は全て町会との協働事業とも言える。純粋に町会と運営協議会で共催した事業、町会が協力団体として参加した事業は令和 2・3 年度は新型コロナウイルスの影響で、事業が縮小したため、実施がなかった。



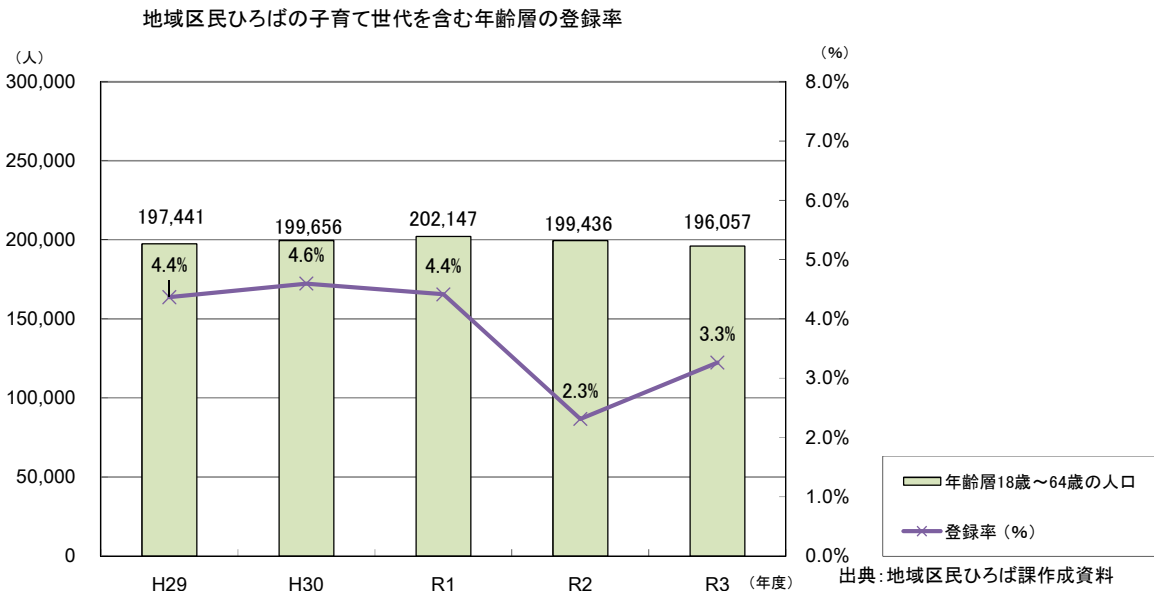
出典：区民ひろば運営協議会・NPO法人事業報告集

9. 地域区民ひろばの子育て世代を含む年齢層（18 歳から 64 歳）の登録率

地域区民ひろばは、平成 30 年度新たに 9 地区で日曜日の開館を実施。これにより、すべての地区（平成 28 年度は 5 地区、平成 29 年度は 8 地区）で日曜日を開館し、平日の利用が難しい子育て世代を中心とした事業を展開する中で、18 歳～64 歳の登録が増加した。

令和 2 年度は新型コロナウイルス感染拡大防止のため R2. 3. 2～R2. 6. 7 まで臨時休館し、6 月の開館後も制限しながらの運営となったため登録者数は令和元年度と比較すると激減している。

令和 3 年度は新型コロナウイルス感染拡大防止のため R3. 4. 25～R4. 5. 31 まで臨時休館していたが、令和 2 年度と比較して実施事業数が増加したため、登録者数も増加している。



出典：地域区民ひろば課作成資料

1-1 地域力の向上に向けた参画と協働の推進

10. 町会加入状況（参考値）

令和4年3月1日現在 住基人口における地区別世帯数

地区	町会数	世帯数	加入世帯	加入率
第1地区	17	20,155	12,203	60.5%
第2地区	18	25,131	10,924	43.5%
第3地区	16	19,115	6,838	35.8%
第4地区	13	13,676	4,263	31.2%
第5地区	11	12,770	6,745	52.8%
第6地区	9	18,025	5,587	31.0%
第7地区	5	8,772	4,422	50.4%
第8地区	7	12,895	5,902	45.8%
第9地区	7	11,928	4,989	41.8%
第10地区	6	9,686	6,152	63.5%
第11地区	8	10,312	4,450	43.2%
第12地区	12	13,555	6,506	48.0%
合計	129	176,021	78,981	44.9%

※世帯数合計は令和4年3月1日現在住民基本台帳をもととしている。

※加入世帯数は令和4年3月末日現在の各町会からの報告値である。

出典：区民活動推進課作成資料

