

## 区の施設及び事業等における事故・けがに関する調査について

## ○ 豊島区施設等事故・けが調査集計結果

(傷害程度内訳)※3

	19年度	20年度	21年度	計
庁舎	2	1	0	3
区民ひろば	22	19	28	69
生活産業プラザ	0	1	1	2
あうるすぽっと	0	1	0	1
障害者通所施設	5	2	4	11
特別養護老人ホーム(民営)	3	5	3	11
小・中学校	34	46	50	130
宿泊施設(民営)※1	0	1	2	3
旧千川小学校	0	1	0	1
体育施設※2	33	22	31	86
郷土資料館	0	0	1	1
あぜりあ歯科診療所	0	1	0	1
豊島リサイクルセンター	0	1	0	1
児童館・スキップ	107	77	48	232
子ども家庭支援センター	5	4	7	16
保育園	200	207	165	572
区営住宅等	0	1	2	3
区道等	4	1	5	10
自転車駐車場	1	1	0	2
公園等	4	3	1	8
職務上の事故・けが	25	16	12	53
計	445	411	360	1,216

軽傷	中等傷	重傷	死亡
2	1	0	0
62	7	0	0
1	1	0	0
1	0	0	0
8	3	0	0
1	5	2	3
67	63	0	0
3	0	0	0
1	0	0	0
49	37	0	0
0	1	0	0
0	0	0	1
1	0	0	0
155	77	0	0
11	5	0	0
-	-	-	-
2	0	1	0
5	5	0	0
1	1	0	0
6	2	0	0
42	12	0	0
418	220	3	4

注 21年度については、一部年度途中の数値で集計している。

※1 宿泊施設は、猪苗代四季の里

※2 報告のあった体育施設 池袋スポーツセンター、総合体育場、西池袋温水プール

豊島体育館、巣鴨体育館、雑司が谷体育館

※3 傷害程度の目安

軽傷 医療機関の受診の必要なし

中等傷 医療機関で受診が必要

重傷 緊急に医療機関の受診が必要

## ○ 相談事業等の件数

	19年度	20年度	21年度	計
高齢者虐待相談件数	25	20	31	76
相談事業(DV)相談件数	352	417	203	972
マルトリートメント通告件数	199	210	148	557
計	576	647	382	1,605

注 21年度については、年度途中の数値である。

## ○ 事故・けがなしと報告のあった施設

熊谷守一美術館	豊島公会堂
駒込地域文化創造館	旧丹羽邸
巣鴨地域文化創造館	区民集会室
南大塚地域文化創造館	東部区民事務所
雑司が谷地域文化創造館	西巣鴨幼稚園
千早地域文化創造館	南長崎幼稚園
旧高田小学校	池袋幼稚園
旧日出小学校	東部保健福祉センター
旧大明小学校	西部保健福祉センター
旧長崎中学校	秀山荘
旧第十中学校	中央図書館
三芳グラウンド	駒込図書館
西巣鴨体育場	巣鴨図書館
荒川野球場	上池袋図書館
雑司が谷旧宣教師館	池袋図書館
観光情報センター	目白図書館
長崎健康相談所	千早図書館
豊島健康診査センター	
中高生センター	
福祉住宅	

# ○ 保育園における事故発生状況報告

## 1 年齢別発生件数

### 平成19年度

	計	0歳	1歳	2歳	3歳	4歳	5歳
4月	14		1	3	7	1	2
5月	15	3	3	3	1	4	1
6月	15		1	4	4	3	3
7月	7		4	2	1		
8月	14	2	2	4	3	1	2
9月	18	2	2	5	4	5	
10月	23	1	2	4	6	5	5
11月	23	2	5	2	3	3	8
12月	11	1	3		2	5	
1月	14	1	3		1	6	3
2月	27	2	2	3	5	9	6
3月	19	1	4	4	1	4	5
計	200	15	32	34	38	46	35

### 平成20年度

	計	0歳	1歳	2歳	3歳	4歳	5歳
4月	11		5	1	2	2	1
5月	16	1	4	1	4	2	4
6月	16		2	5	2	3	4
7月	27	2	5	4	3	7	6
8月	9	1	1	2		3	2
9月	17		5	1	4	1	6
10月	32	1	10	2	6	3	10
11月	12		1		4	5	2
12月	16		6	2	5	1	2
1月	15	3	1	3	2	1	5
2月	20		5	5	2	3	5
3月	16	3	2	1	3	3	4
計	207	11	47	27	37	34	51

### 平成21年度

(22年1月末現在)

	計	0歳	1歳	2歳	3歳	4歳	5歳
4月	17		3	7	1	3	3
5月	17	2	2	2		8	3
6月	16	1	3	5	2	1	4
7月	22	1	4	3	5	4	5
8月	8		1	1	2	1	3
9月	18		4	3	5	1	5
10月	20	3	1	4	5	4	3
11月	14	1	3		5	3	2
12月	10	2	2	2	3	1	
1月	23	4	8		5	3	3
2月	0						
3月	0						
計	165	14	31	27	33	29	31

### 3カ年合計

	計	0歳	1歳	2歳	3歳	4歳	5歳
4月	42		9	11	10	6	6
5月	48	6	9	6	5	14	8
6月	47	1	6	14	8	7	11
7月	56	3	13	9	9	11	11
8月	31	3	4	7	5	5	7
9月	53	2	11	9	13	7	11
10月	75	5	13	10	17	12	18
11月	49	3	9	2	12	11	12
12月	37	3	11	4	10	7	2
1月	52	8	12	3	8	10	11
2月	47	2	7	8	7	12	11
3月	35	4	6	5	4	7	9
計	572	40	110	88	108	109	117

## 2 部位別発生件数

### 3カ年合計

	計	頭	目・眼	鼻	口・唇	歯	耳	顔・額	首	咽喉	肩	胸	腕	肘	手	指	腹	腰	腿	膝	脛	足	足指	その他	
4月	42	3	8	3	3	6		10	1				1	2		3		1					1		
5月	48	3	5	3	9	9		13						1		2									3
6月	47	1	4	2	6	11		8					1	5		2						2	2	3	
7月	56	2	8	1	5	16		4		1	1			4	1	4	1					2	1	5	
8月	31	7	4			7		6					1	1	1							1			3
9月	53	3	5	1	2	16		16						4	1	1				1					3
10月	75	4	8	1	10	15		17		1				5	2	5						2	1	4	
11月	49	3	6	3	4	10	1	10					1	5		5						1			
12月	37	3	5	1	3	7		11						4	1	1						1			
1月	52	2	8	1	3	11		18						2		6					1				
2月	47	7	4	1	1	15	2	5						4	1	4				1					2
3月	35	3	5	1	3	4		8	2					1		4				1		3			
計	572	41	70	18	49	127	3	126	3	2	1	0	4	38	7	37		1	2	1	1	12	5	23	

○ けがが発生する部位の7割以上が、顔や歯など頭部に関するものである。

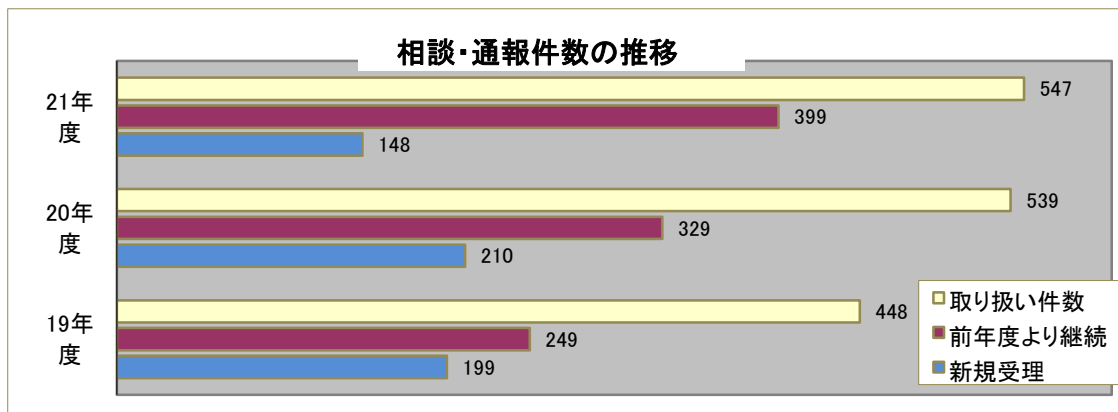
# マルトリートメント(大人からの不適切な関わり)の状況

平成22年2月末日現在

## 1. 相談・通告件数

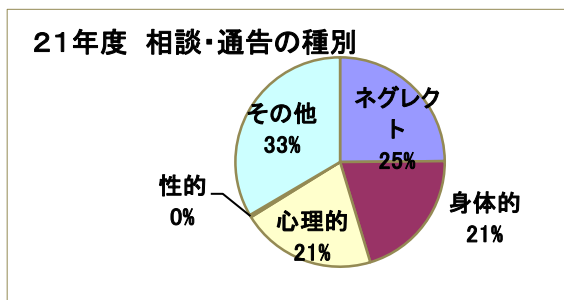
(単位:件)

年度	19年度	20年度	21年度
新規受理	199	210	148
前年度より継続	249	329	399
取り扱い件数	448	539	547
うち終了	119	140	111



## 2. 相談・通告の種別

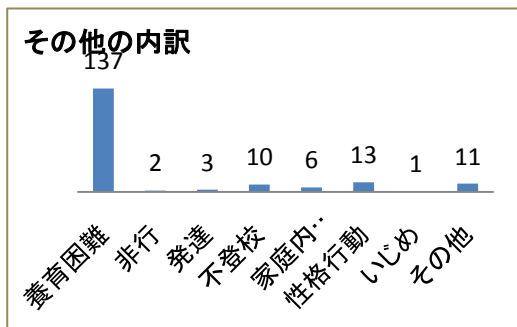
区分	ネグレクト	身体的	心理的	性的	その他	合計
19年度	135	64	106	1	142	448
20年度	160	80	115	3	181	539
21年度	136	112	114	2	183	547



### \* 21年度「その他」の相談の内訳

分類	養育困難	非行	発達	不登校	家庭内暴力	性格行動	いじめ	その他	合計
	137	2	3	10	6	13	1	11	183

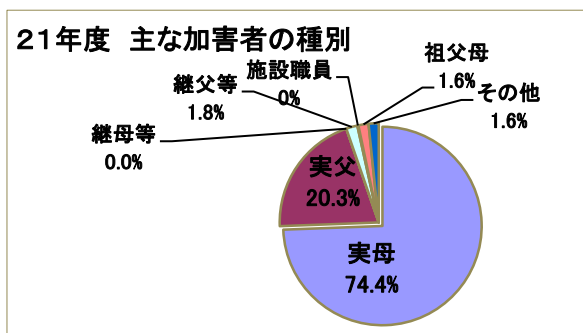
その他:情報提供、近隣トラブル、親族間のトラブル、住宅問題など分類ができないもの。



※ 最近は、経済的理由により養育困難となるケースが多くなっている。

## 3. 主な加害者

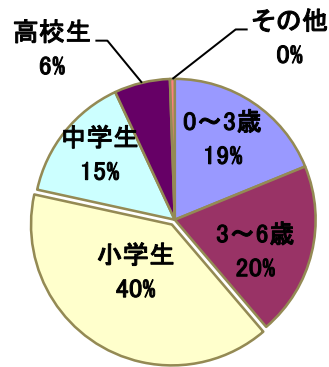
区分	実母	実父	継母等	継父等	施設職員	祖父母	その他	合計
19年度	311	92	1	12	0	12	20	448
20年度	402	104	1	12	2	11	7	539
21年度	407	111	0	10	1	9	9	547



#### 4. 相談・通告児の年齢

区分	0～3歳	3～6歳	小学生	中学生	高校生	その他	合計
19年度	90	109	163	67	14	5	448
20年度	81	137	203	83	25	10	539
21年度	103	109	217	80	35	3	547

21年度 相談・通告児の年齢



#### 5. 相談・通告経路

区分	近隣	支援課	児童委員	保健所	保育園	児童館・スキップ	小学校	中学校	医療	警察	児童相談所	その他	合計
19年度	40	89	22	46	66	44	40	26	4	5	28	38	448
20年度	41	111	27	57	69	35	59	26	8	10	32	64	539
21年度	40	109	28	52	75	32	62	22	11	13	25	78	547

その他＝区役所、母子、家族  
教委、他市区県、本人、幼稚園

#### 6. 一時保護の状況(支援センターが関わったケース 21年4月～21年2月)

一時保護中	一時保護→ 家庭引取り	一時保護→ 親族他へ引取り	一時保護→ 施設入所・養育 家庭	施設入所中 (乳児院)	乳児院入所→ 家庭引取り	合計
5	9	0	2	2	2	20

#### 7. 終了ケースの状況 (21年4月～21年2月)

非該当	転居	施設入所	他機関対応	主訴解消	情報提供他	合計
4	40	0	21	45	1	111

#### 8. 関係機関との連携

年度	19年度	20年度	21年度	
取り扱い件数	448	539	547	
個別ケース検討会議	195	206	187	
面接	238	416	365	
家庭訪問	195	478	626	
状況確認	調査	334	354	369
	電話連絡	3,810	6,029	5,848
その他	184	250	342	

\* その他…面接引率、手続同行など。