

セーフコミュニティに関する 区民意識調査 報告書

《調査項目》

- セーフコミュニティ活動について
- 地域区民ひろばについて
- 自転車利用の安全について
- 地震災害の防止について
- 区制政施行 80 周年について

平成 24 年 4 月（平成 23 年 12 月実施）

豊 島 区

目次

I. 調査の概要	1
1 調査の目的	1
2 調査の設計	1
3 調査内容	1
4 調査票の配布と回収状況	1
5 基本的な表記等	2
6 回答者の基本属性	3
(1) 性別	3
(2) 年齢	3
(3) 居住地域	4
(4) 職業	4
(5) 世帯構成	5
(6) -1 子どもいる/いない (世帯単位)	5
(6) -2 子どもの就学区分別割合 (世帯単位)	6
(6) -3 子どもの就学区分別割合 (子どもの人数単位)	6
(7) 居住年数	7
(8) 住宅形態	7
《基本属性一覧》	8
II. 調査結果	エラー! ブックマークが定義されていません。
第1章 セーフコミュニティ活動について	エラー! ブックマークが定義されていません。
1 問1 活動の認知度	エラー! ブックマークが定義されていません。
【年齢層別】の集計	エラー! ブックマークが定義されていません。
【地域別】の集計	エラー! ブックマークが定義されていません。
2 問2-1 重点テーマに関する安心感の変化	エラー! ブックマークが定義されていません。
【一般区民】の集計	エラー! ブックマークが定義されていません。
【子育て世帯】の集計	エラー! ブックマークが定義されていません。
【一般区民と子育て世帯】の集計 (不安感のみ抽出)	エラー! ブックマークが定義されていません。
【年齢層別】の集計 (不安感のみ抽出)	エラー! ブックマークが定義されていません。
【性別】の集計 (不安感のみ抽出)	エラー! ブックマークが定義されていません。
【子どもいる/いない別】の集計 (不安感のみ抽出)	エラー! ブックマークが定義されていません。
3 問2-2 重点テーマに関するこれからの優先度	エラー! ブックマークが定義されていません。
【一般区民と子育て世帯】の集計	エラー! ブックマークが定義されていません。
【年齢層別】の集計	エラー! ブックマークが定義されていません。
【性別】の集計	エラー! ブックマークが定義されていません。
【子どもいる/いない別】の集計	エラー! ブックマークが定義されていません。

4 問2-3 安心感の変化とこれからの優先度のクロス評価エラー! ブックマークが定義されていません。

【年齢層別】の集計 エラー! ブックマークが定義されていません。

第2章 地域区民ひろばについて エラー! ブックマークが定義されていません。

1 問3 「地域区民ひろば」の周知・利用状況 エラー! ブックマークが定義されていません。

【性別】【年齢層別】の集計 エラー! ブックマークが定義されていません。

【子どもいる/いない別】【地域別】の集計 エラー! ブックマークが定義されていません。

【世帯構成別】の集計 エラー! ブックマークが定義されていません。

2 問4 充実を希望する「区民ひろば」の機能 エラー! ブックマークが定義されていません。

【性別】の集計 エラー! ブックマークが定義されていません。

【子どもいる/いない別】の集計 エラー! ブックマークが定義されていません。

【年齢層別】の集計 エラー! ブックマークが定義されていません。

【世帯構成別】の集計 エラー! ブックマークが定義されていません。

【地域区民ひろば周知・利用度(問3)別】の集計エラー! ブックマークが定義されていません。

第3章 自転車利用の安全について エラー! ブックマークが定義されていません。

1 問5 自転車の交通ルール遵守状況 エラー! ブックマークが定義されていません。

【一般区民と子育て世帯】の集計(「守られていない」のみ抽出) エラー! ブックマークが定義されていません。

【性別】の集計(「守られていない」のみ抽出) エラー! ブックマークが定義されていません。

【子どもいる/いない別】の集計(「守られていない」のみ抽出) エラー! ブックマークが定義されていません。

【年齢層別】の集計(「守られていない」のみ抽出) エラー! ブックマークが定義されていません。

第4章 地震災害の防止について エラー! ブックマークが定義されていません。

1 問6 大地震発生時の地域安全性への意識 エラー! ブックマークが定義されていません。

【性別】【子どもいる/いない別】【年齢層別】【住宅形態別】の集計エラー! ブックマークが定義されていません。

【町別】の集計 エラー! ブックマークが定義されていません。

2 問7 首都直下地震の震度や被害の想定内容についての認知度エラー! ブックマークが定義されていません。

【性別】【子どもいる/いない別】【年齢層別】【住宅形態別】の集計エラー! ブックマークが定義されていません。

3 問8 首都直下地震時の住まいの安全性 エラー! ブックマークが定義されていません。

【住宅形態別】の集計 エラー! ブックマークが定義されていません。

4 問9 飲料水・食料の買置き エラー! ブックマークが定義されていません。

【年齢層別】【世帯構成別】【子どもいる/いない別】【住宅形態別】の集計(飲料水) エラー! ブックマークが定義されていません。

【年齢層別】【世帯構成別】【子どもいる/いない別】【住宅形態別】の集計(食料) エラー! ブックマークが定義されていません。

【地域安全性意識(問6)別】の集計 エラー! ブックマークが定義されていません。

- 【防災等訓練参加状況（問 16）別】の集計 エラー! ブックマークが定義されていません。
- 5 **問 10** 常用備蓄品（飲料水・食料以外） エラー! ブックマークが定義されていません。
 【子どもいる/いない別】の集計 エラー! ブックマークが定義されていません。
 【年齢層別】の集計 エラー! ブックマークが定義されていません。
 【世帯構成別】の集計 エラー! ブックマークが定義されていません。
 【住宅形態別】の集計 エラー! ブックマークが定義されていません。
 【地域安全性意識（問 6）別】の集計 エラー! ブックマークが定義されていません。
 【防災等訓練参加状況（問 16）別】の集計 エラー! ブックマークが定義されていません。
- 6 **問 11** 住宅用火災警報器の設置場所 エラー! ブックマークが定義されていません。
 【住宅形態別】【町別】【世帯構成別】【地域安全性意識（問 6）別】の集計エラー! ブックマークが定義されていません。
- 7 **問 12** 大地震への建物内の備え エラー! ブックマークが定義されていません。
 【性別】【子どもいる/いない別】【世帯構成別】【年齢層別】【住宅形態別】【町別】の集計エラー! ブックマークが定義されていません。
 【地域安全性意識（問 6）別】【防災等訓練参加状況（問 16）別】の集計エラー! ブックマークが定義されていません。
- 8 **問 13** 災害に備えた確認や話し合い エラー! ブックマークが定義されていません。
 【性別】【子どもいる/いない別】【世帯構成別】【年齢層別】【住宅形態別】【町別】の集計エラー! ブックマークが定義されていません。
 【地域安全性意識（問 6）別】の集計 エラー! ブックマークが定義されていません。
- 9 **問 14** 「災害用伝言ダイヤル(171)」の認知度 エラー! ブックマークが定義されていません。
 【性別】【子どもいる/いない別】【年齢層別】【世帯構成別】の集計エラー! ブックマークが定義されていません。
- 10 **問 15** 「救援センター」の認知度 エラー! ブックマークが定義されていません。
 【性別】【子どもいる/いない別】【年齢層別】【世帯構成別】の集計エラー! ブックマークが定義されていません。
 【地域安全性意識（問 6）別】【防災等訓練参加状況（問 16）別】の集計エラー! ブックマークが定義されていません。
- 11 **問 16** 防災訓練や避難訓練への参加の程度 .. エラー! ブックマークが定義されていません。
 【性別】【子どもいる/いない別】【年齢層別】【世帯構成別】の集計エラー! ブックマークが定義されていません。
 【住宅形態別】の集計 エラー! ブックマークが定義されていません。
 【町別】の集計 エラー! ブックマークが定義されていません。
- 12 **問 17** 大規模災害時「無理して帰らないこと」の重要性の理解エラー! ブックマークが定義されていません。
 【性別】【子どもいる/いない別】【年齢層別】【世帯構成別】の集計エラー! ブックマークが定義されていません。
- 13 **問 18** 行政への要望 エラー! ブックマークが定義されていません。
 【一般区民と子育て世帯】の集計 エラー! ブックマークが定義されていません。
 【年齢層別】の集計（1） エラー! ブックマークが定義されていません。
 【年齢層別】の集計（2） エラー! ブックマークが定義されていません。

- 第5章 区制施行80周年について..... エラー! ブックマークが定義されていません。
- 1 問19 未来に引き継ぎたい豊島区のイメージ .. エラー! ブックマークが定義されていません。
【一般区民と子育て世帯】の集計 エラー! ブックマークが定義されていません。
【性別】の集計 エラー! ブックマークが定義されていません。
【子どもいる/いない別】の集計..... エラー! ブックマークが定義されていません。
【年齢層別】の集計 エラー! ブックマークが定義されていません。
- 2 問20 次世代に引き継ぎたい豊島区の歴史的・文化的資源エラー! ブックマークが定義されて
いません。
【年齢層別】の集計 エラー! ブックマークが定義されていません。
【地域別】の集計 (1) エラー! ブックマークが定義されていません。
【地域別】の集計 (2) エラー! ブックマークが定義されていません。
- III. 調査票..... エラー! ブックマークが定義されていません。

I. 調査の概要

1 調査の目的

この調査は、豊島区が WHO 協働センターに提出した「セーフコミュニティ認証申請書」における評価指標のベースラインに関する基礎データを取得するとともに、セーフコミュニティの取り組みを広く、区民に周知することを目的として実施するものである。

2 調査の設計

(1) 調査対象

- A 住民基本台帳から無作為抽出した 18 歳以上の区民（以下「一般区民」とします。）7,000 人
- B 区内の区立・私立保育園通園児の保護者（以下「子育て世帯」とします。）3,000 人

(2) 調査方法

- A 自記式調査票の郵送配布、郵送で回収
- B 自記式調査票を公立・私立保育園経由で配布、郵送で回収

(3) 調査時期

平成 23 年 12 月 5 日～平成 23 年 12 月 20 日

3 調査内容

- セーフコミュニティ活動について
- 地域区民ひろばについて
- 自転車利用の安全について
- 地震災害の防止について
- 区制施行 80 周年について

4 調査票の配布と回収の状況

種別	配布数	回収数	回収率
A 一般区民（無作為抽出）	7,000	1,765	25.2%
B 子育て世帯（保育園経由）	3,000	779	26.0%
合計	10,000	2,544	25.4%

5 基本的な表記等

- (1) 図・表中の n とは、各集計対象数（原則として各設問や選択枝に対する回答者数、ただし、子どもの人数の集計については、子どもの就学区別の割合を算出するため、子どもの人数の合計数を n としている）のことである。
- (2) 回答は百分率で算出している。小数点以下第 2 位を四捨五入しているため、百分率の合計が全体の示す数値と一致しないことがある。
- (3) 図・表中の“未回答”は、無効回答や未記入を含む。
- (4) 回答を複数選択できる質問では、回答比率の合計が 100%を超える場合がある。
- (5) 図・表において、回答の選択枝表記を簡略化している場合がある。
- (6) 文中や図・表中の“子ども”は“高校生以下の子ども”を意味する。
- (7) 居住地域を 5 地域（東部・北部・中央・南部・西部）で表記している場合の町丁構成は以下のとおり。

東部地域	駒込、巣鴨、北大塚 1・2 丁目、南大塚
北部地域	西巣鴨、北大塚 3 丁目、上池袋、池袋本町
中央地域	東池袋、南池袋 1・2 丁目、西池袋 1・3・5 丁目、池袋
南部地域	南池袋 3・4 丁目、西池袋 2・4 丁目、雑司が谷、高田、目白
西部地域	南長崎、長崎、千早、要町、高松、千川

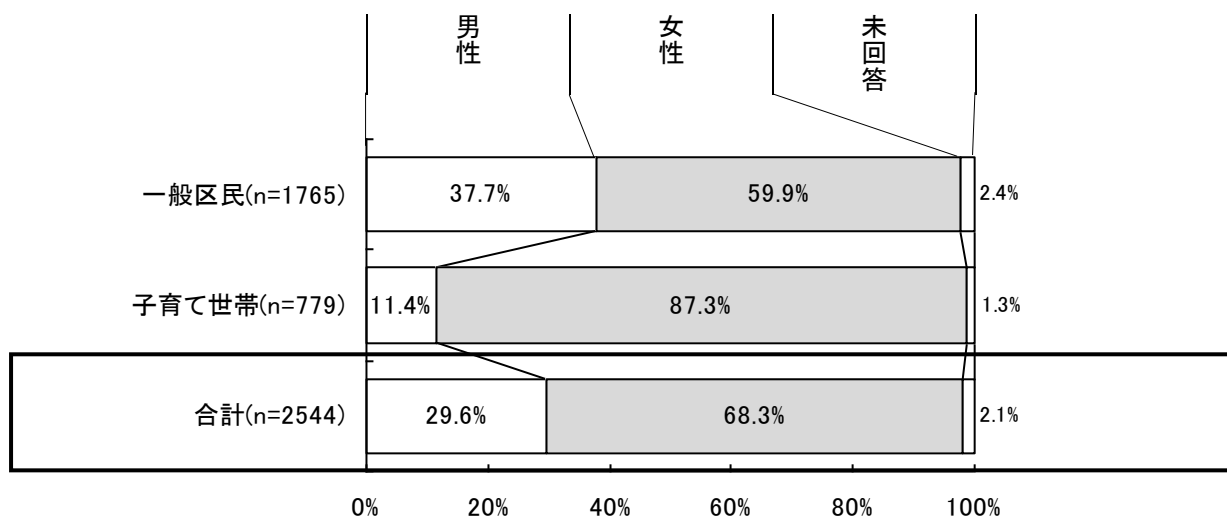
<データに関する注意点>

一般区民と子育て世帯を合計したデータについては、10,000 件すべてを無作為抽出した場合に比べて、子育て世帯のデータがやや強めに反映されている可能性がある点に注意されたい。

6 回答者の基本属性

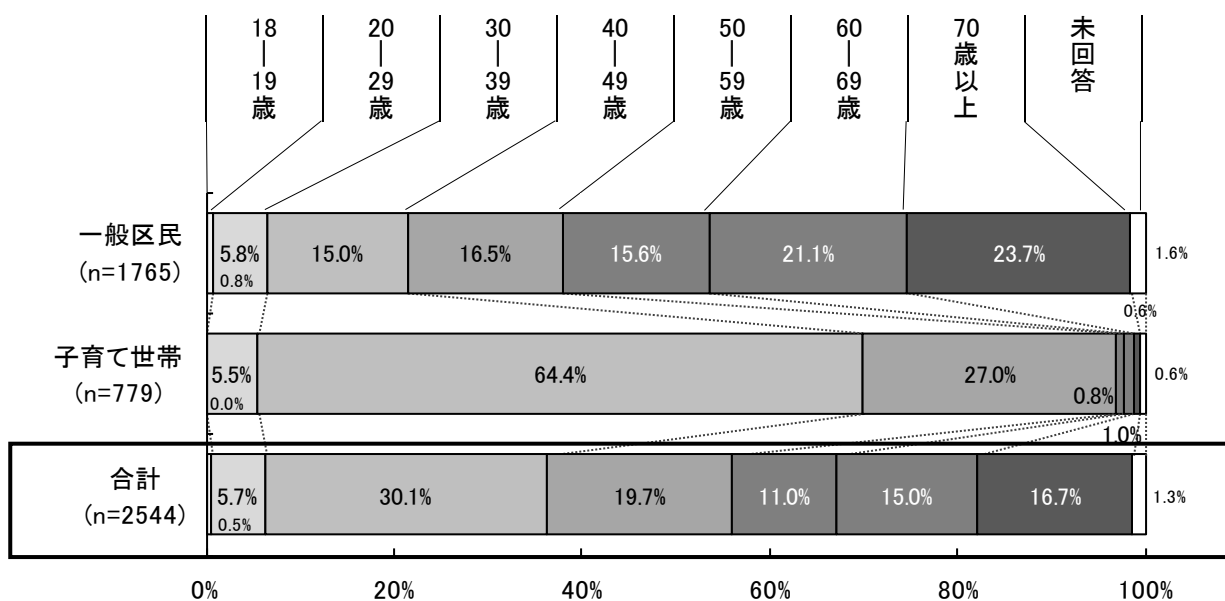
(1) 性別

- 「女性」が約7割、「男性」が約3割である。
- 一般区民の男女比が約4：6に対し、子育て世帯は女性が9割近くを占める。



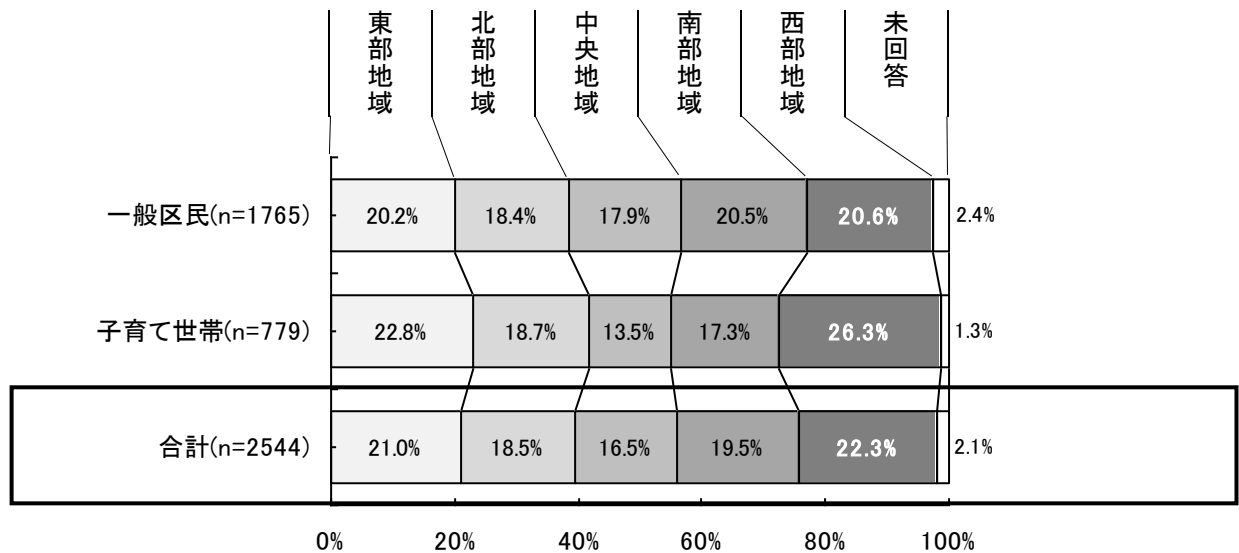
(2) 年齢

- 「30歳代」が3割、「40歳代」が2割、ついで「70歳代」「60歳代」が続いており、「20歳代以下」は1割未満である。
- 一般区民は「70歳以上」と「60歳代」がそれぞれ2割を超えているのに対して、子育て世帯は「30歳代」が6割を越え、「30歳代」と「40歳代」を合わせると9割を超えている。



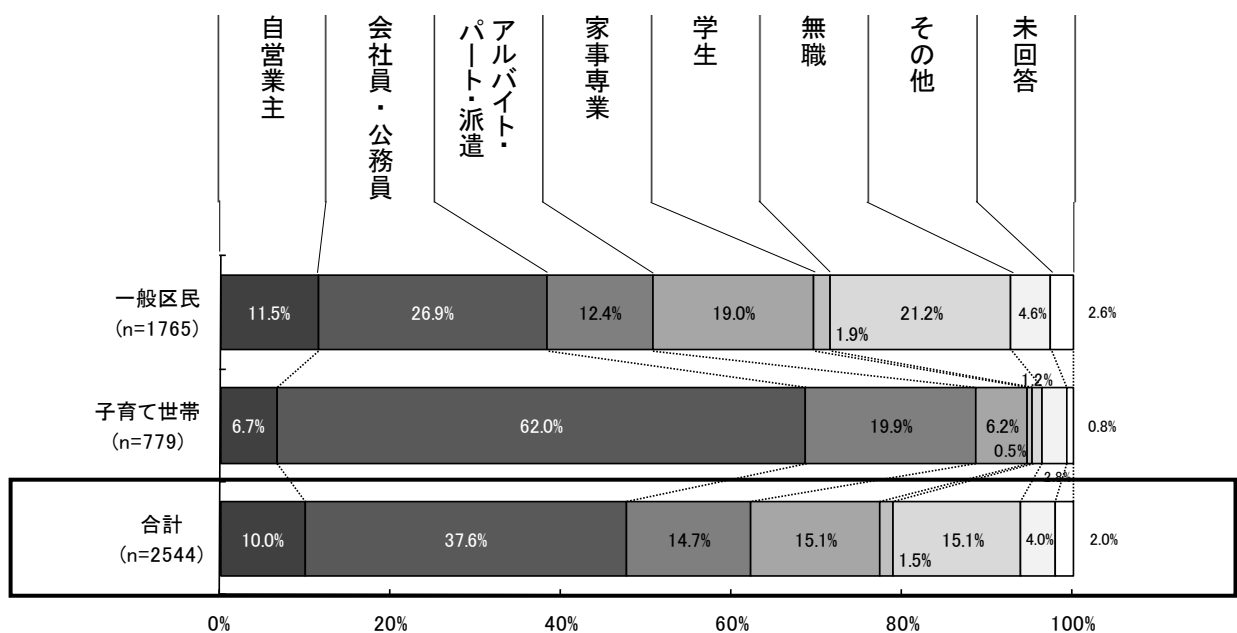
(3) 居住地

- 中央地域を除く他の4地域が概ね2割前後で、中央地域がやや少ない。
- 子育て世帯は西部地域がやや多く、2割5分を越えている反面、中央地域は1割5分を下回っている。



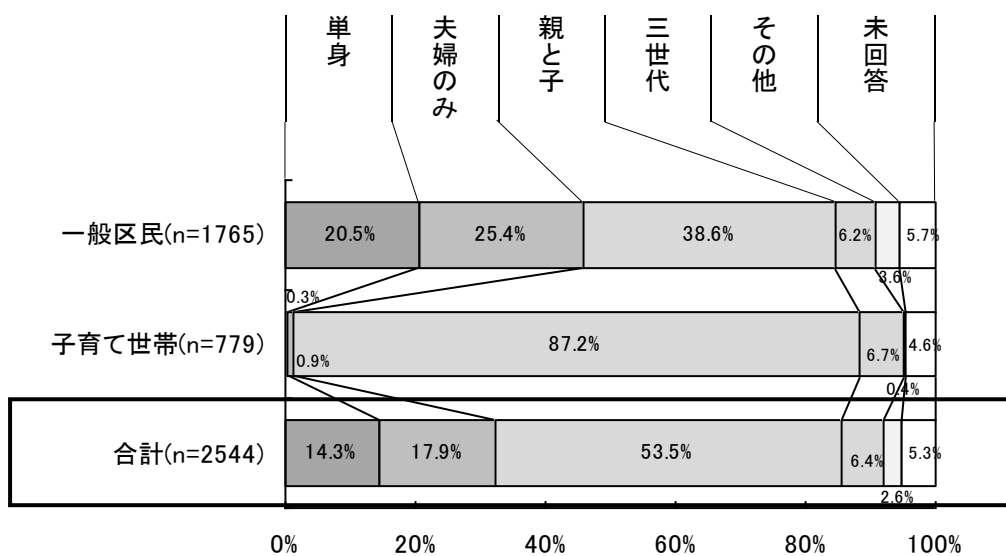
(4) 職業

- 「会社員・公務員」(37.6%)が最も多く、「家事専業」(15.1%)、「無職」(15.1%)が次いでいる。
- 子育て世帯は「会社員・公務員」が一般区民の2倍以上の62.0%を占めるなど就労者が9割近くを占めるのに対し、一般区民は「無職」と「家事専業」合わせて約4割となっている。



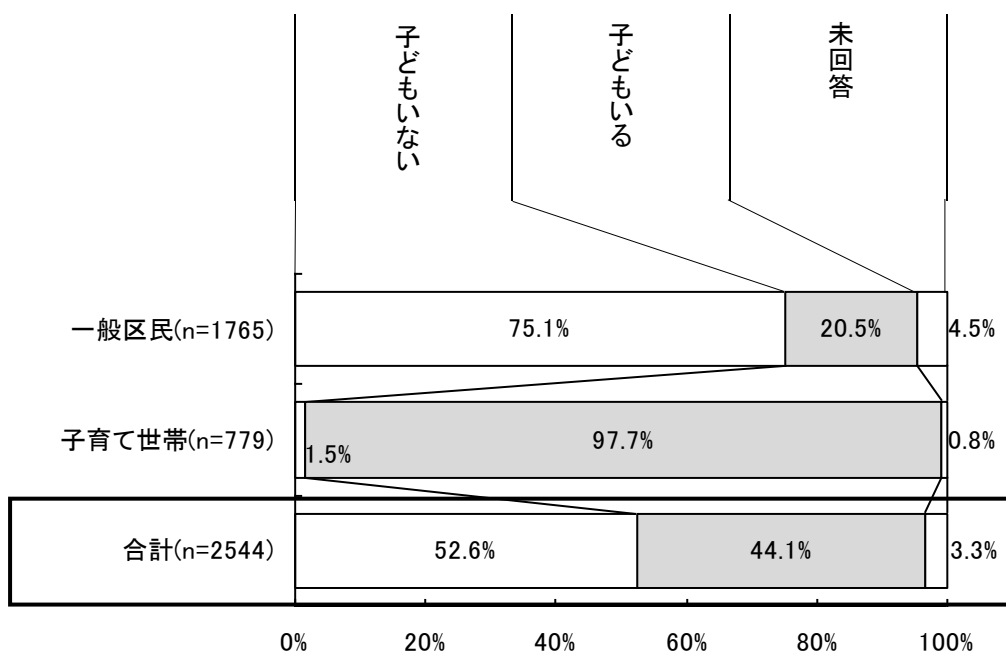
(5) 世帯構成

- 「親と子」が5割を超えており、ついで「夫婦のみ」「単身」が1割台半ばで続いている。
- 子育て世帯は「親と子」が8割台後半を占めている。



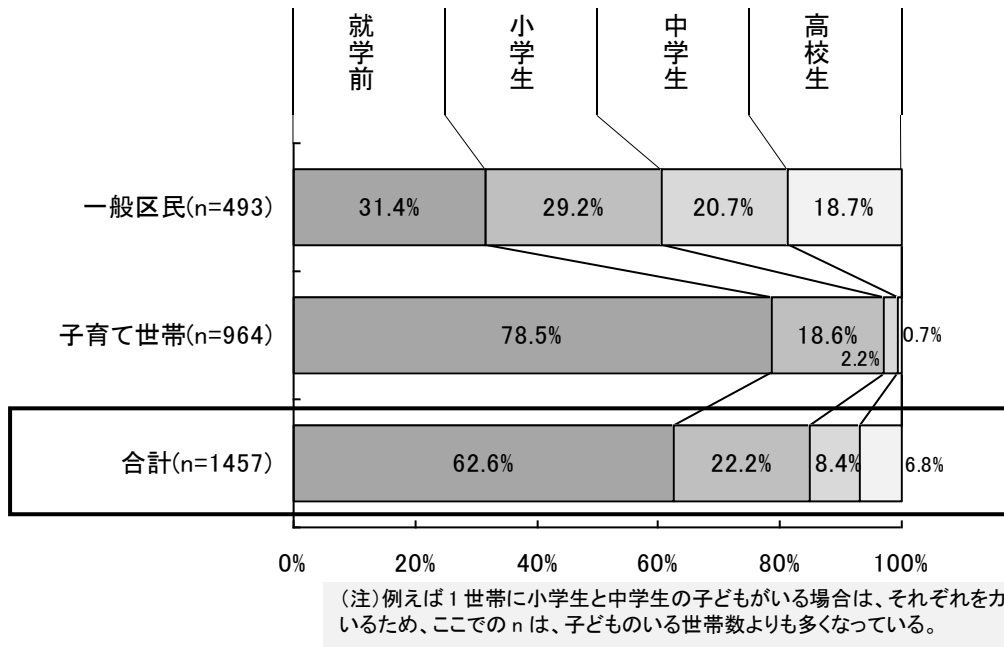
(6) - 1 子どもいる/いない (世帯単位)

- 子どものいる世帯は、全体の44.1%、いない世帯は52.6%となっている。
- 一般区民では、子どものいる世帯が20.5%に対して、子育て世帯では、97.7%を占めている。



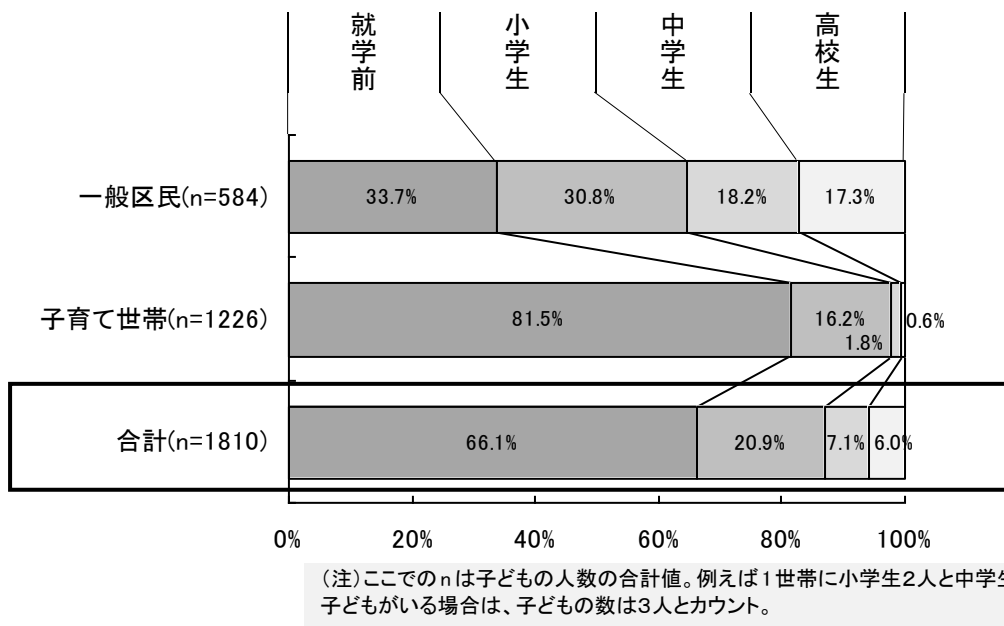
(6) - 2 子どもの就学区別割合（世帯単位）

- 就学区別の割合を世帯単位でみると、「就学前」の子どもがいる世帯が6割強、ついで「小学生」が2割強で続いている。
- 一般区民の世帯では、「就学前」と「小学生」が3割前後、「中学生」と「高校生」が2割前後に対して、子育て世帯の世帯では、「就学前」が8割に迫っている。



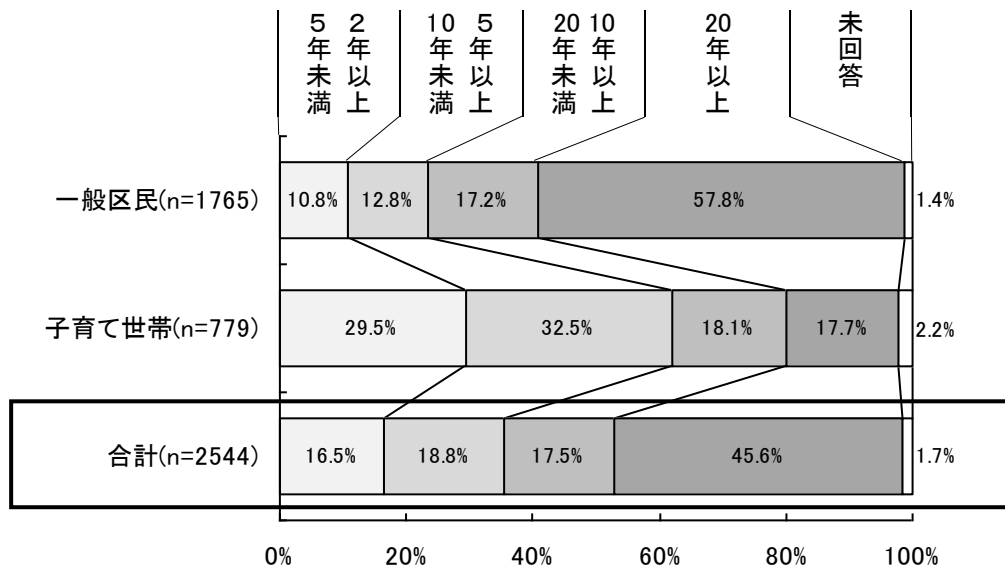
(6) - 3 子どもの就学区別割合（子どもの人数単位）

- 就学区別の割合を子どもの人数単位でみると、「就学前」が6割台半ば、ついで「小学生」が約2割となっている。
- 一般区民は「就学前」と「小学生」が3割強に対して、子育て世帯では「就学前」が8割強、「小学生」が1割台半ばとなっている。



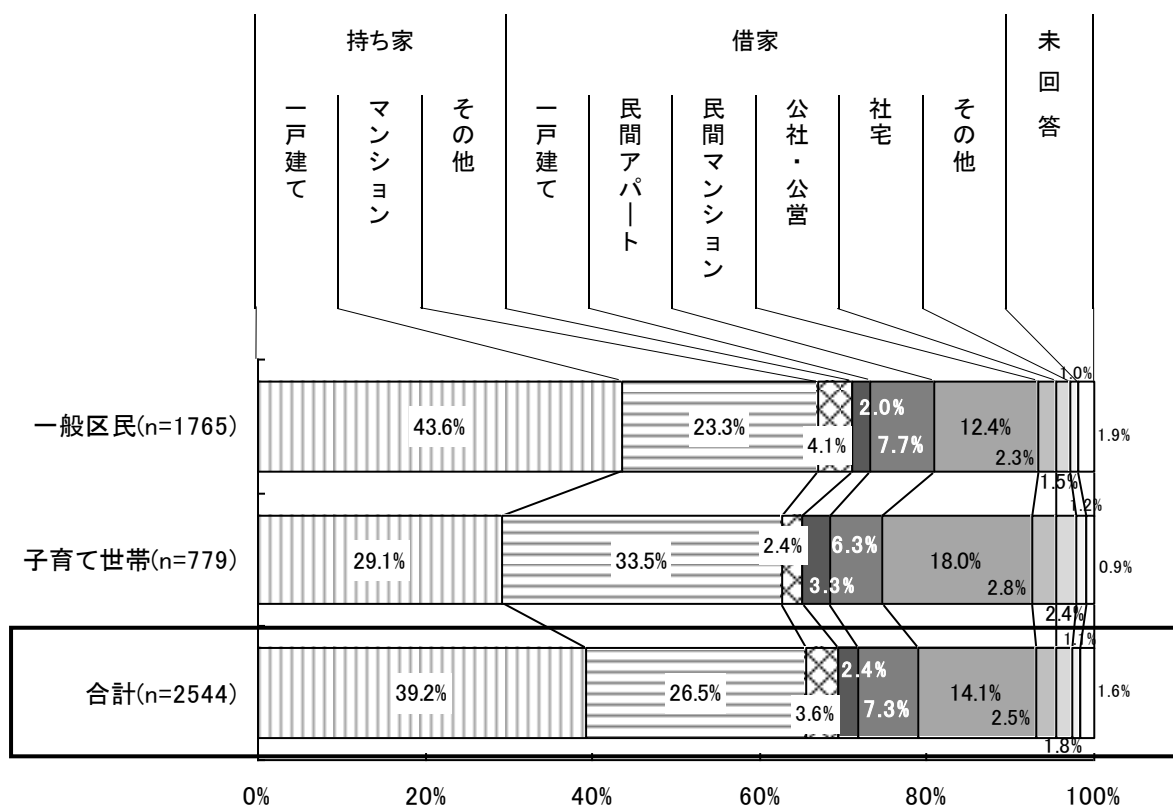
(7) 居住年数

- 「20年以上」(45.6%)が最も多く、「5年以上～10年未満」「10年以上～20年未満」が1割台後半で続いている。
- 一般区民は「20年以上」が57.8%で、「10年以上～20年未満」を合わせた10年以上の居住者が75%を占めるのに対して、子育て世帯は10年未満が6割を超えている。



(8) 住宅形態

- 「持ち家一戸建て」(39.2%)、「持ち家マンション」(26.5%)と続き、全体の7割近くが持ち家となっている。
- 一般区民は「持ち家一戸建て」(43.6%)が子育て世帯の約1.5倍となっている。
- 「持ち家マンション」と「借家マンション」を合わせると、一般区民が35.7%に対して子育て世帯は51.5%で、子育て世帯の方がマンションの割合が多くなっている。



《基本属性一覧》

性別	男性	女性	未回答	合計
一般区民(n=1765)	665	1,057	43	1,765
子育て世帯(n=779)	89	680	10	779
合計(n=2544)	754	1,737	53	2,544

性別	男性	女性	未回答	合計
一般区民(n=1765)	37.7%	59.9%	2.4%	100.0%
子育て世帯(n=779)	11.4%	87.3%	1.3%	100.0%
合計(n=2544)	29.6%	68.3%	2.1%	100.0%

年齢	一般区民 (n=1765)	子育て世帯 (n=779)	合計 (n=2544)
18～19歳	13	0	13
20～29歳	102	43	145
30～39歳	264	502	766
40～49歳	291	210	501
50～59歳	275	6	281
60～69歳	373	8	381
70歳以上	419	5	424
未回答	28	5	33
合計	1,765	779	2,544

年齢	一般区民 (n=1765)	子育て世帯 (n=779)	合計 (n=2544)
18～19歳	0.7%	0.0%	0.5%
20～29歳	5.8%	5.5%	5.7%
30～39歳	15.0%	64.4%	30.1%
40～49歳	16.5%	27.0%	19.7%
50～59歳	15.6%	0.8%	11.0%
60～69歳	21.1%	1.0%	15.0%
70歳以上	23.7%	0.6%	16.7%
未回答	1.6%	0.6%	1.3%
合計	100.0%	100.0%	100.0%

住所	一般区民 (n=1765)	子育て世帯 (n=779)	合計 (n=2544)
東部地域	356	178	534
北部地域	325	146	471
中央地域	316	105	421
南部地域	362	135	497
西部地域	363	205	568
未回答	43	10	53
合計	1,765	779	2,544

住所	一般区民 (n=1765)	子育て世帯 (n=779)	合計 (n=2544)
東部地域	20.2%	22.8%	21.0%
北部地域	18.4%	18.7%	18.5%
中央地域	17.9%	13.5%	16.5%
南部地域	20.5%	17.3%	19.5%
西部地域	20.6%	26.3%	22.3%
未回答	2.4%	1.3%	2.1%
合計	100.0%	100.0%	100.0%

職業	一般区民 (n=1765)	子育て世帯 (n=779)	合計 (n=2544)	一般区民 (n=1765)	子育て世帯 (n=779)	合計 (n=2544)
自営業主	203	52	255	11.5%	6.7%	10.0%
会社員・公務員	474	483	957	26.9%	62.0%	37.6%
アルバイト・パート・派遣	218	155	373	12.4%	19.9%	14.7%
家事専業	335	48	383	19.0%	6.2%	15.1%
学生	34	4	38	1.9%	0.5%	1.5%
無職	374	9	383	21.2%	1.2%	15.1%
その他	81	22	103	4.6%	2.8%	4.0%
未回答	46	6	52	2.6%	0.8%	2.0%
合計	1,765	779	2,544	100.0%	100.0%	100.0%

世帯	一般区民 (n=1765)	子育て世帯 (n=779)	合計 (n=2544)
単身世帯	362	2	364
夫婦のみ	448	7	455
親と子	681	679	1,360
三世帯	110	52	162
その他	64	3	67
未回答	100	36	136
合計	1,765	779	2,544

世帯	一般区民 (n=1765)	子育て世帯 (n=779)	合計 (n=2544)
単身世帯	20.5%	0.3%	14.3%
夫婦のみ	25.4%	0.9%	17.9%
親と子	38.6%	87.2%	53.5%
三世帯	6.2%	6.7%	6.4%
その他	3.6%	0.4%	2.6%
未回答	5.7%	4.6%	5.3%
合計	100.0%	100.0%	100.0%

子どものいる/いない	いる (n=1337)	いない (n=1122)	未回答 (n=85)	合計
一般区民(n=1765)	1,325	361	79	1,765
子育て世帯(n=779)	12	761	6	779
合計(n=2544)	1,337	1,122	85	2,544

子どものいる/いない	いる (n=1337)	いない (n=1122)	未回答 (n=85)	合計
一般区民(n=1765)	75.1%	20.5%	4.5%	100.0%
子育て世帯(n=779)	1.5%	97.7%	0.8%	100.0%
合計(n=2544)	52.6%	44.1%	3.3%	100.0%

子ども 就学別内訳	一般区民 (n=493)	子育て世 帯(n=964)	合計 (n=1457)
就学前(世帯)	155	757	912
小学生(世帯)	144	179	323
中学生(世帯)	102	21	123
高校生(世帯)	92	7	99
合計	493	964	1,457

子ども 就学別内訳	一般区民 (n=493)	子育て世 帯(n=964)	合計 (n=1457)
就学前(世帯)	31.4%	78.5%	62.6%
小学生(世帯)	29.2%	18.6%	22.2%
中学生(世帯)	20.7%	2.2%	8.4%
高校生(世帯)	18.7%	0.7%	6.8%
合計	100.0%	100.0%	100.0%

子ども 就学別内訳	一般区民 (n=584)	子育て世 帯(n=1226)	合計 (n=1810)
就学前(人)	197	999	1,196
小学生(人)	180	198	378
中学生(人)	106	22	128
高校生(人)	101	7	108
合計	584	1,226	1,810

子ども 就学別内訳	一般区民 (n=584)	子育て世 帯(n=1226)	合計 (n=1810)
就学前(人)	33.7%	81.5%	66.1%
小学生(人)	30.8%	16.2%	20.9%
中学生(人)	18.2%	1.8%	7.1%
高校生(人)	17.3%	0.6%	6.0%
合計	100.0%	100.0%	100.0%

居住年数	一般区民 (n=1765)	子育て世 帯(n=779)	合計 (n=2544)
2年～5年	190	230	420
5年～10年	226	253	479
10年～20年	303	141	444
20年以上	1,021	138	1,159
未回答	25	17	42
合計	1,765	779	2,544

居住年数	一般区民 (n=1765)	子育て世 帯(n=779)	合計 (n=2544)
2年～5年	10.8%	29.5%	16.5%
5年～10年	12.8%	32.5%	18.8%
10年～20年	17.2%	18.1%	17.5%
20年以上	57.8%	17.7%	45.6%
未回答	1.4%	2.2%	1.7%
合計	100.0%	100.0%	100.0%

住宅形態	一般区民 (n=1765)	子育て世 帯(n=779)	合計 (n=2544)
持ち家一戸建て	770	227	997
持ち家マンション	412	261	673
その他の持ち家	73	19	92
借家一戸建て	36	26	62
借家民間アパート	136	49	185
借家民間マンション	218	140	358
公社・公営の借家	41	22	63
社宅	27	19	46
その他の借家	18	9	27
未回答	34	7	41
合計	1,765	779	2,544

住宅形態	一般区民 (n=1765)	子育て世 帯(n=779)	合計 (n=2544)
持ち家一戸建て	43.6%	29.1%	39.2%
持ち家マンション	23.3%	33.5%	26.5%
その他の持ち家	4.1%	2.4%	3.6%
借家一戸建て	2.0%	3.3%	2.4%
借家民間アパート	7.7%	6.3%	7.3%
借家民間マンション	12.4%	18.0%	14.1%
公社・公営の借家	2.3%	2.8%	2.5%
社宅	1.5%	2.4%	1.8%
その他の借家	1.0%	1.2%	1.1%
未回答	1.9%	0.9%	1.6%
合計	100.0%	100.0%	100.0%

年齢	一般区民 (n=1765)	子育て世帯 (n=779)	合計 (n=2544)	一般区民 (n=1765)	子育て世帯 (n=779)	合計 (n=2544)
18～19歳	13	0	13	0.7%	0.0%	0.5%
20～24歳	40	3	43	2.3%	0.4%	1.7%
25～29歳	62	40	102	3.5%	5.1%	4.0%
30～34歳	119	202	321	6.7%	25.9%	12.6%
35～39歳	145	300	445	8.2%	38.5%	17.5%
40～44歳	152	176	328	8.6%	22.6%	12.9%
45～49歳	139	34	173	7.9%	4.4%	6.8%
50～54歳	144	5	149	8.2%	0.6%	5.9%
55～59歳	131	1	132	7.4%	0.1%	5.2%
60～64歳	202	4	206	11.4%	0.5%	8.1%
65～69歳	171	4	175	9.7%	0.5%	6.9%
70～74歳	168	1	169	9.5%	0.1%	6.6%
75～79歳	134	3	137	7.6%	0.4%	5.4%
80～84歳	84	1	85	4.8%	0.1%	3.3%
85歳以上	33	0	33	1.9%	0.0%	1.3%
未回答	28	5	33	1.6%	0.6%	1.3%
合計	1,765	779	2,544	100.0%	100.0%	100.0%

住所	一般区民 (n=1765)	子育て世帯 (n=779)	合計 (n=2544)	一般区民 (n=1765)	子育て世帯 (n=779)	合計 (n=2544)
駒込	123	52	175	7.0%	6.7%	6.9%
巣鴨	102	63	165	5.8%	8.1%	6.5%
西巣鴨	78	40	118	4.4%	5.1%	4.6%
北大塚	64	23	87	3.6%	3.0%	3.4%
南大塚	87	47	134	4.9%	6.0%	5.3%
上池袋	105	44	149	5.9%	5.6%	5.9%
東池袋	139	53	192	7.9%	6.8%	7.5%
南池袋	53	23	76	3.0%	3.0%	3.0%
西池袋	112	37	149	6.3%	4.7%	5.9%
池袋	107	28	135	6.1%	3.6%	5.3%
池袋本町	123	55	178	7.0%	7.1%	7.0%
雑司が谷	81	21	102	4.6%	2.7%	4.0%
高田	76	34	110	4.3%	4.4%	4.3%
目白	113	44	157	6.4%	5.6%	6.2%
南長崎	79	60	139	4.5%	7.7%	5.5%
長崎	111	48	159	6.3%	6.2%	6.3%
千早	61	41	102	3.5%	5.3%	4.0%
要町	50	26	76	2.8%	3.3%	3.0%
高松	38	18	56	2.2%	2.3%	2.2%
千川	27	12	39	1.5%	1.5%	1.5%
区外	1	4	5	0.1%	0.5%	0.2%
未回答	35	6	41	2.0%	0.8%	1.6%
合計	1,765	779	2,544	100.0%	100.0%	100.0%