別紙
令和 3 年 11 月 12 日
第 4 回男女共同参画推進会議・
女性活躍推進協議会

【別紙】資料 1-1 修正№18 の記載について

＜目標 2 ― 施策の方向(5)＞家庭生活と仕事の両立支援 №18

①長時間労働

Ⅰ－３－１図　週間就業時間60時間以上の雇用者の割合の推移

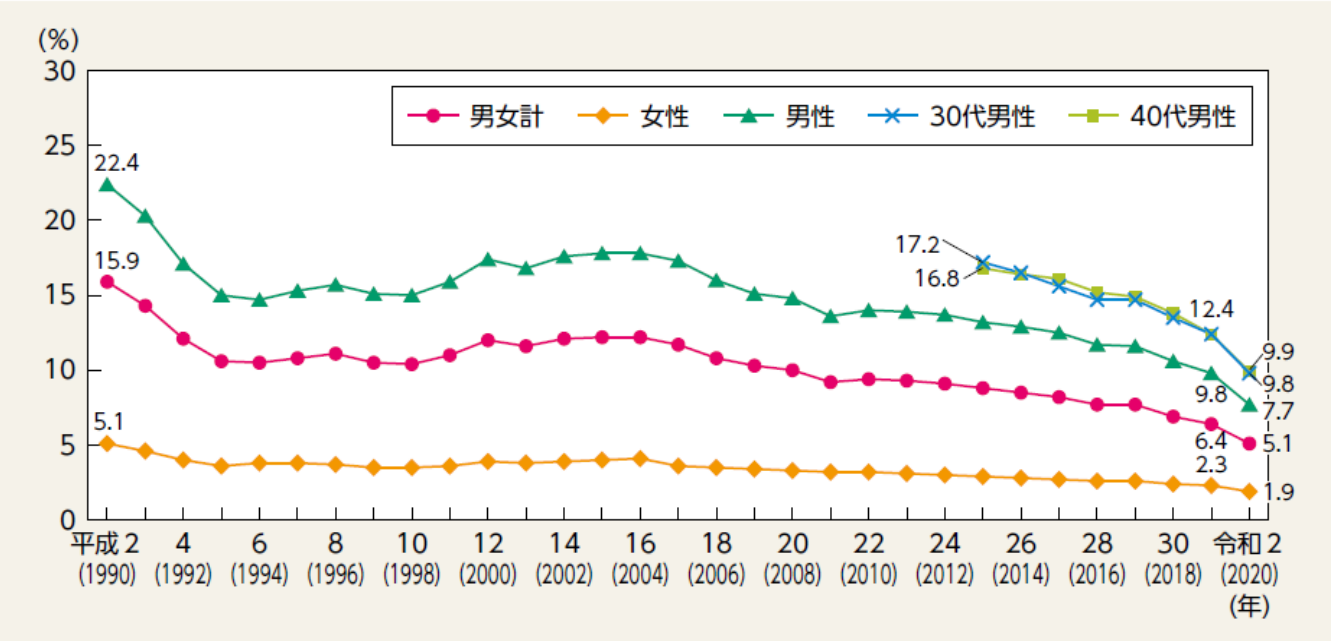

長期的にみれば長時間労働は減少傾向。

②男女の賃金格差

Ⅰ－２－10図　男女間所定内給与格差の推移

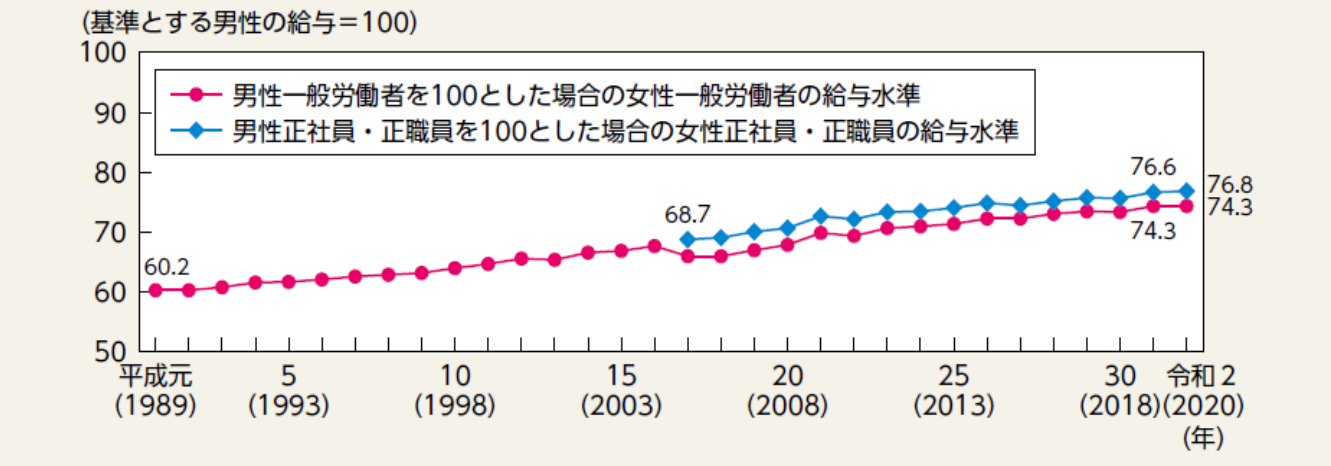

長期的にみれば男女間の給与格差は減少傾向。

③非正規労働者の割合

Ⅰ－特－７図　雇用形態別雇用者数の前年同月差の推移

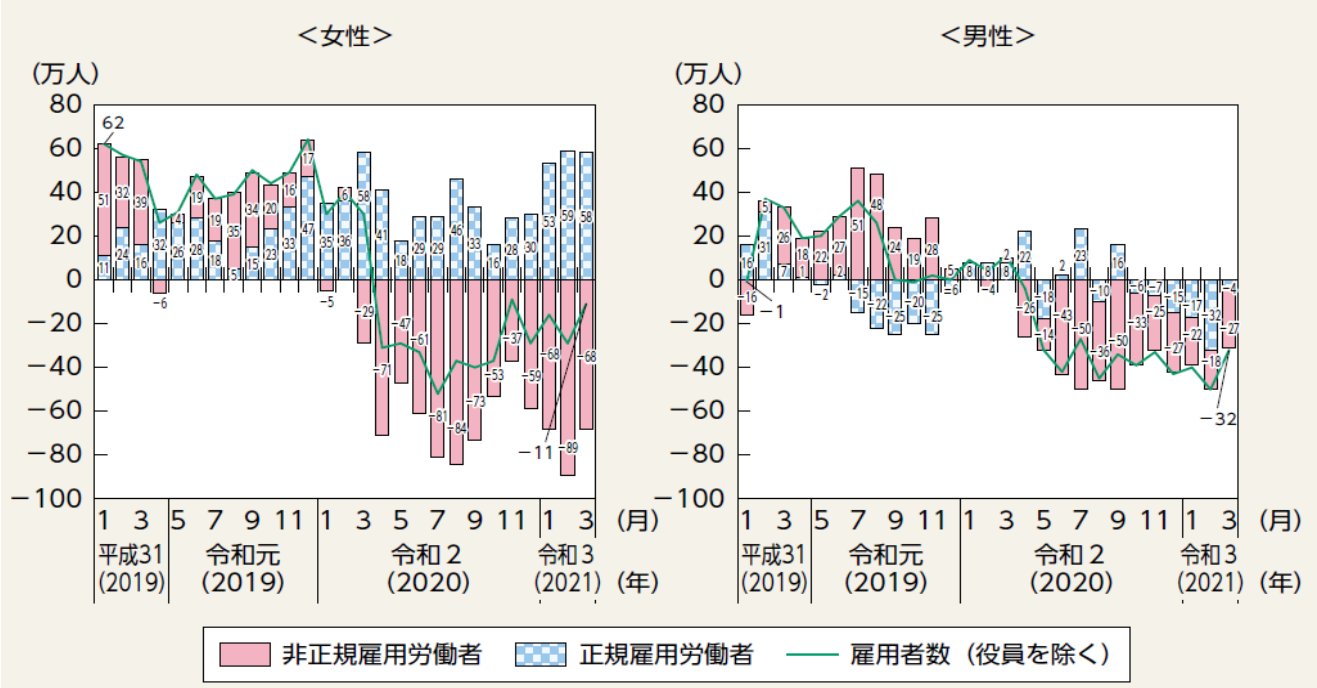

雇用形態別雇用者数(役員を除く)の前年同月差の推移を見ると、女性は正規雇用労働者の増加が続く一方、非正規雇用労働者は令和2(2020)年3月以降、13 か月連続の減少。

Ⅰ－２－７図　年齢階級別非正規雇用労働者の割合の推移

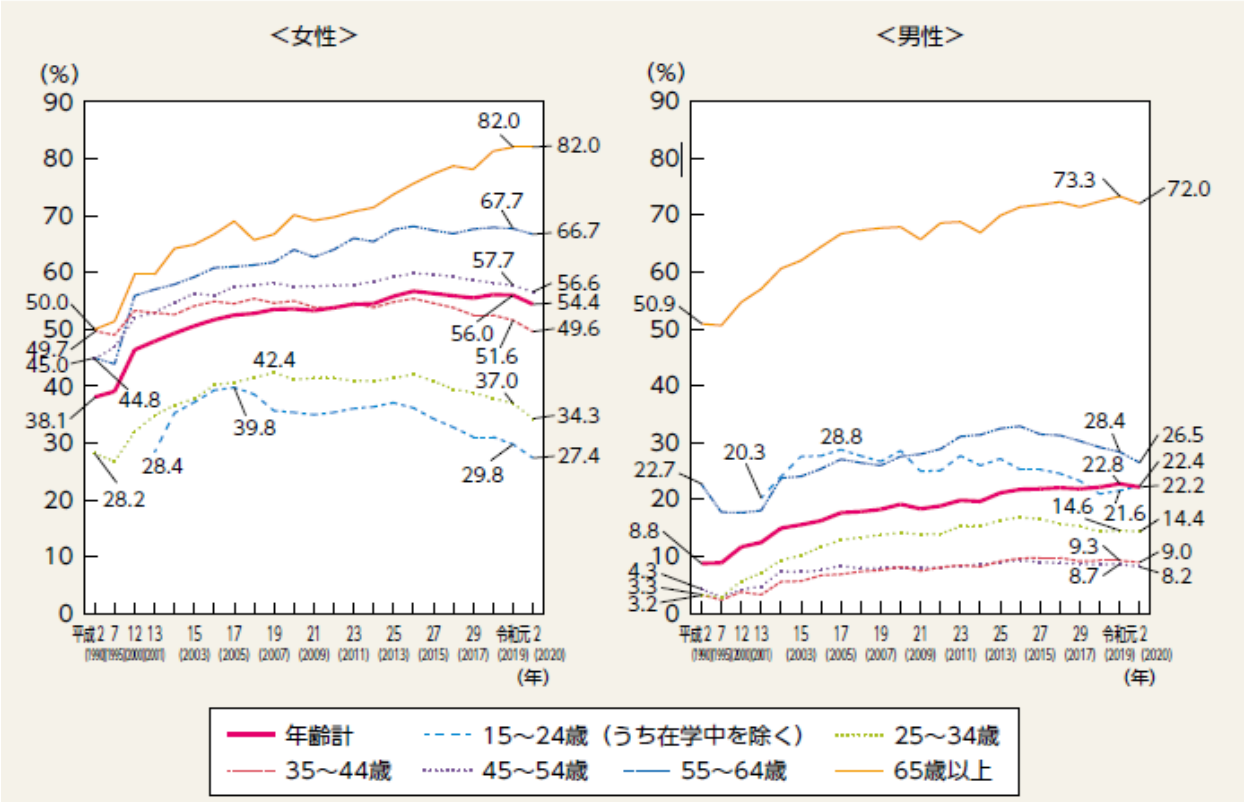

非正規雇用の割合は、65 歳以上の層以外は横ばいか減少傾向。

出典：令和 3 年度版男女共同参画白書より