

Ⅲ 図書館サービスの概要

図書館は、国民の基本的な権利である“知る権利”を実現するために図書・記録・視聴覚資料などを収集・整理・保存し、区民の教養・調査研究・レクリエーションに供する施設です。

図書館の所蔵する資料や施設は誰でも無償で利用することができます。(図書館法)

1. 図書館サービスの推移

区分	年度	28	29	30	元	2
蔵書数	(冊)	777,022	787,083	803,376	800,575	800,165
区民1人当たり蔵書数	(冊)	2.7	2.7	2.8	2.8	2.8
個人登録者数	(人)	108,580 (62,085)	112,447 (64,224)	115,906 (65,271)	115,310 (64,643)	105,919 (61,198)
登録率 ※豊島区在住者	(%)	21.8	22.4	22.5	22.3	21.3
個人貸出冊数	(冊)	2,112,677	2,162,576	2,181,949	2,023,866	1,676,365
団体貸出冊数	(冊)	58,001	57,314	64,160	56,419	20,323
蔵書回転率	(回)	2.7	2.7	2.7	2.5	2.1
登録者1人当たり貸出冊数	(冊)	19.5	19.2	18.8	17.6	15.8
区民1人当たり貸出冊数	(冊)	7.4	7.5	7.5	7.0	5.8
1日当たり個人貸出冊数	(冊)	6,777	6,556	6,630	6,364	6,326

* 蔵書数には雑誌冊数・ひかり文庫(～28年度まで)を含める。29年度からはひかり文庫を含めない。

* 個人登録者数の下段()は豊島区在住の登録者数で内数。

* 個人貸出冊数には貸出冊数にはひかり文庫・相互協力及び団体貸出は含まない。
(30年度時点で遡って集計し直した数値)

* 団体貸出冊数は小学校・中学校・幼稚園・保育園を対象とした数値

2. 図書館経費の推移

区分	年度	28	29	30	元	2
豊島区人口(住民記録)	(人)	284,307	287,111	289,508	290,246	287,300
豊島区決算額(一般会計)	(千円)	125,549,438	117,286,332	128,593,351	142,459,858	150,468,296
図書館費決算額	(千円)	1,049,181	1,077,449	1,028,952	1,081,104	1,092,844
図書購入費(装備費用含む)	(千円)	84,726	93,080	95,291	95,128	80,168
区民1人当たり図書館費	(円)	3,690	3,753	3,554	3,725	3,804
区民1人当たり図書購入費	(円)	298	324	329	328	279
職員数 常勤のみ、()内は司書の数	(人)	20(5)	19(7)	18(7)	19(6)	18(5)

* 図書購入費はひかり文庫を除く。装備費用、視聴覚資料、団体貸出用図書を含む。(30年度時点で再集計した数値)

* 図書館費決算額は人件費を含む。

* 人口は各年度とも翌年1月1日現在の豊島区住民基本台帳の数字。



3. 登録

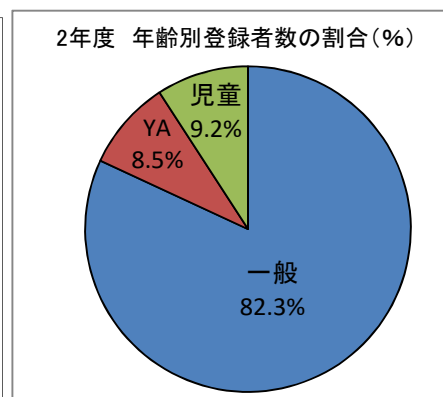
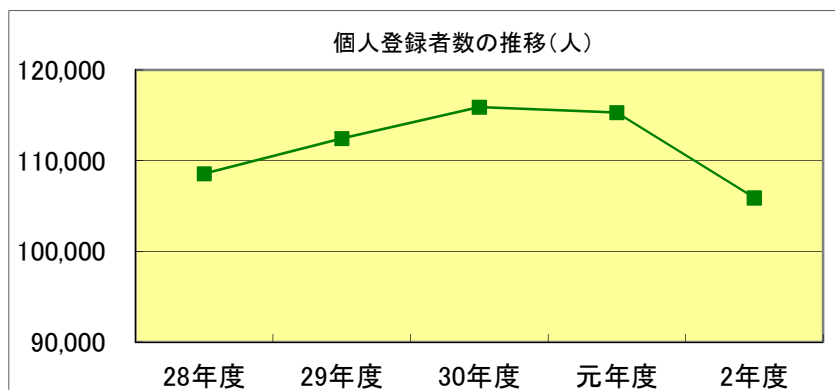
《個人登録者数の推移》

(単位：人)

館名	年度	28	29	30	元	2
中央図書館	一般	56,155	56,901	57,921	57,860	51,684
	Y A	48,294	48,663	49,451	49,326	44,411
	児童	5,098	5,383	5,583	5,746	4,718
		2,763	2,855	2,887	2,788	2,555
駒込図書館	一般	8,911	9,783	11,886	11,944	11,306
	Y A	7,443	8,122	9,952	9,974	9,473
	児童	606	688	818	832	754
		862	973	1,116	1,138	1,079
巣鴨図書館	一般	8,771	10,230	10,047	9,952	9,605
	Y A	6,751	7,896	7,746	7,683	7,431
	児童	735	856	817	795	788
		1,285	1,478	1,484	1,474	1,386
上池袋図書館	一般	7,646	7,827	7,925	7,790	7,504
	Y A	5,848	5,974	6,003	5,932	5,710
	児童	677	708	739	657	653
		1,121	1,145	1,183	1,201	1,141
池袋図書館	一般	7,925	8,346	8,620	8,729	7,602
	Y A	6,383	6,659	6,904	6,968	6,087
	児童	604	622	606	614	539
		938	1,065	1,110	1,147	976
目白図書館	一般	9,107	9,313	9,346	9,159	8,818
	Y A	6,820	6,938	6,954	6,840	6,681
	児童	798	818	859	860	820
		1,489	1,557	1,533	1,459	1,317
千早図書館	一般	8,649	8,772	9,026	8,852	8,461
	Y A	6,534	6,634	6,864	6,735	6,492
	児童	795	746	754	755	723
		1,320	1,392	1,408	1,362	1,246
雑司が谷図書貸出コーナー	一般	1,416	1,275	1,135	1,024	939
	Y A	1,268	1,172	1,057	977	910
	児童	137	100	77	47	29
		11	3	1	0	
総計	計	108,580	112,447	115,906	115,310	105,919
	一般計	89,341	92,058	94,931	94,435	87,195
	Y A計	9,450	9,921	10,253	10,306	9,024
	児童計	9,789	10,468	10,722	10,569	9,700
ひかり文庫		630	624	560	568	573

* 一般とYA(ヤングアダルト)を区別。一般:20歳以上、YA:13~19歳、児童:12歳以下

* 大規模改修工事のため、駒込図書館は平成27年3月12日から平成28年4月22日まで、池袋図書館は令和2年10月1日から3年3月31日まで休館



* ひかり文庫を除く。

《団体・協力館登録数の推移》

(単位：団体)

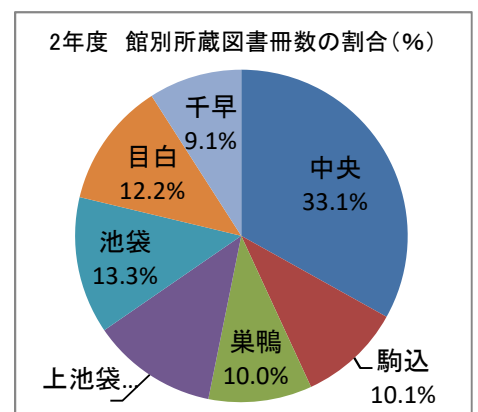
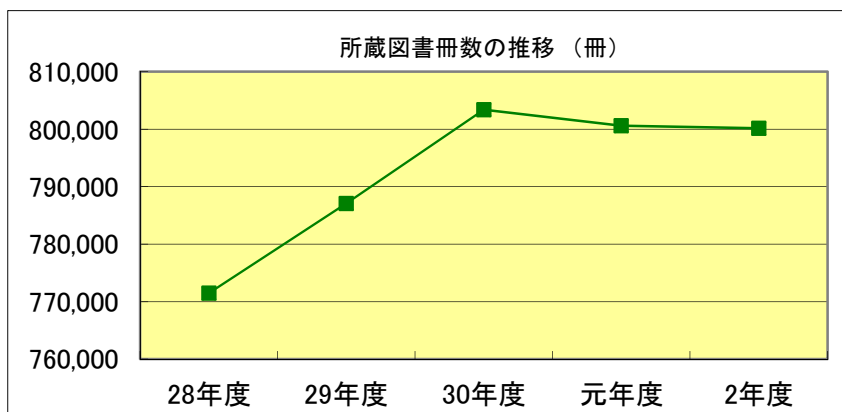
館名	年度	28	29	30	元	2
中央図書館		462	506	546	563	556
駒込図書館		81	86	90	88	80
巣鴨図書館		111	135	139	145	138
上池袋図書館		94	115	111	116	128
池袋図書館		94	94	94	103	100
目白図書館		105	106	117	123	126
千早図書館		104	120	122	129	121
総計		1,051	1,162	1,219	1,267	1,249

4. 蔵書

(1) 所蔵図書冊数の推移

(単位：冊)

館名	年度	28	29	30	元	2
中央図書館		261,195	263,145	269,060	266,211	264,669
	図書	249,207	252,106	257,387	254,518	253,090
	雑誌	11,988	11,039	11,673	11,693	11,579
駒込図書館		72,247	75,262	78,143	79,507	80,471
	図書	71,112	73,952	76,815	78,218	79,271
	雑誌	1,135	1,310	1,328	1,289	1,200
巣鴨図書館		76,501	78,462	78,370	79,491	80,305
	図書	74,933	76,874	76,802	77,962	78,794
	雑誌	1,568	1,588	1,568	1,529	1,511
上池袋図書館		94,152	95,237	96,629	97,200	98,018
	図書	91,404	92,461	93,816	94,392	95,145
	雑誌	2,748	2,776	2,813	2,808	2,873
池袋図書館		109,986	113,278	115,261	110,542	106,685
	図書	103,755	106,980	108,864	104,624	99,895
	雑誌	6,231	6,298	6,397	5,918	6,790
目白図書館		90,974	94,104	96,487	96,987	97,408
	図書	89,306	92,430	94,765	95,307	95,651
	雑誌	1,668	1,674	1,722	1,680	1,757
千早図書館		66,452	67,595	69,426	70,637	72,609
	図書	64,889	66,011	67,811	69,094	71,050
	雑誌	1,563	1,584	1,615	1,543	1,559
合計		771,507	787,083	803,376	800,575	800,165
	図書	744,606	760,814	776,260	774,115	772,896
	雑誌	26,901	26,269	27,116	26,460	27,269
ひかり文庫(点字図書)		5,515	5,552	5,734	5,840	5,871



* ひかり文庫を除く。



(2) 分類別所蔵図書冊数の推移

(単位:冊)

分類 \ 年度	28	29	30	元	2
一般雑誌	22,045	21,282	22,009	21,327	22,095
0 総記	35,969	37,260	38,458	38,695	38,415
1 哲学	20,466	20,702	20,960	20,553	20,749
2 歴史	49,933	50,731	51,224	50,413	50,039
3 社会科学	69,912	71,653	72,671	71,809	72,426
4 自然科学	35,363	36,349	37,180	37,241	36,964
5 技術	41,169	41,746	41,943	40,575	40,767
6 産業	17,448	17,576	17,890	17,269	17,523
7 芸術	53,471	55,072	56,153	55,923	54,337
8 言語	10,566	10,964	11,206	10,902	11,039
9 文学	115,580	116,211	116,951	115,883	114,310
文庫・新書	75,537	77,707	79,911	79,981	79,442
ヤングアダルト	32,316	33,540	34,528	34,981	35,573
外国語図書	3,581	3,553	3,318	3,430	3,529
その他	2,508	2,508	2,509	2,508	2,385
一般書計	585,864	596,854	606,911	601,490	599,593
児童雑誌	4,856	4,987	5,107	5,133	5,174
児童図書	180,787	185,242	191,358	193,952	195,398
児童書計	185,643	190,229	196,465	199,085	200,572
総計	771,507	787,083	803,376	800,575	800,165
ひかり文庫(点字図書)	5,515	5,552	5,734	5,840	5,871

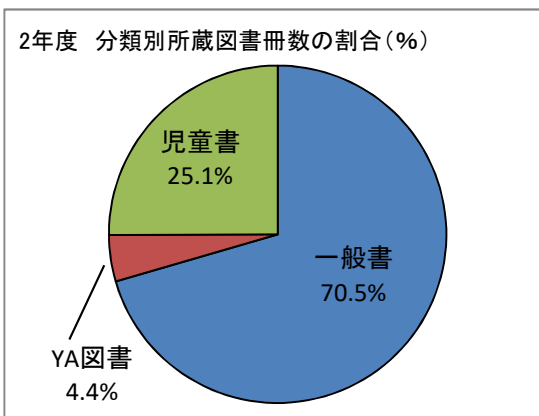
* その他は三輪文庫などの所蔵図書冊数

(3) 図書館別分類別所蔵図書冊数

(令和3年3月31日現在 単位:冊)

分類	館名	中央	駒込	巣鴨	上池袋	池袋	目白	千早	合計(冊)	構成比(%)
一般雑誌		10,815	1,014	1,311	1,793	4,589	1,376	1,197	22,095	2.8
0 総記		19,599	2,808	2,911	3,441	3,365	3,606	2,685	38,415	4.8
1 哲学		7,308	2,185	1,935	2,317	2,175	2,814	2,015	20,749	2.6
2 歴史		16,737	5,183	6,043	5,125	6,437	5,863	4,651	50,039	6.3
3 社会科学		28,840	6,321	6,987	7,833	8,192	8,674	5,579	72,426	9.1
4 自然科学		12,449	3,994	4,249	4,306	4,142	4,562	3,262	36,964	4.5
5 技術		12,242	4,873	4,705	5,123	3,979	5,735	4,110	40,767	5.1
6 産業		6,860	1,833	1,691	2,237	1,631	2,063	1,208	17,523	2.1
7 芸術		22,641	4,300	5,581	5,300	5,423	6,437	4,655	54,337	6.8
8 言語		3,591	1,283	1,520	1,104	1,149	1,403	989	11,039	1.3
9 文学		32,063	12,076	10,615	16,671	16,489	15,883	10,513	114,310	14.3
文庫・新書		29,553	9,897	7,832	9,657	8,604	8,494	5,405	79,442	10.0
ヤングアダルト		8,140	4,242	4,367	6,635	3,365	4,890	3,934	35,573	4.4
外国語図書		2,638	107	130	239	188	172	55	3,529	0.4
その他		2,385							2,385	0.3
一般書計		215,861	60,116	59,877	71,781	69,728	71,972	50,258	599,593	74.9
児童雑誌		764	186	200	1,080	2,201	381	362	5,174	0.7
児童図書		48,044	20,169	20,228	25,157	34,756	25,055	21,989	195,398	24.4
児童書計		48,808	20,355	20,428	26,237	36,957	25,436	22,351	200,572	25.1
総計		264,669	80,471	80,305	98,018	106,685	97,408	72,609	800,165	100.0
ひかり文庫 (点字図書)		5,871							5,871	

* 他は三輪文庫などの所蔵図書冊数。



* 所蔵図書冊数を一般書・ヤングアダルト図書・児童書に分類。

* 一般書は一般書計からヤングアダルトの所蔵図書冊数を除いた数字。



(4) 図書館別年間図書・雑誌増減状況

(令和2年4月1日～令和3年3月31日 単位:冊)

館名	内訳	令和元年度末 所蔵冊数	受入登録				除籍	増△減	所蔵冊数
			購入	寄贈	その他	計			
中央図書館	図書	254,518	12,222	562	445	13,229	14,657	△ 1,428	253,090
	雑誌	11,693	3,386	404	66	3,856	3,970	△ 114	11,579
駒込図書館	図書	78,218	4,942	215	119	5,276	4,223	1,053	79,271
	雑誌	1,289	1,101	70	6	1,177	1,266	△ 89	1,200
巣鴨図書館	図書	77,962	5,436	338	116	5,890	5,058	832	78,794
	雑誌	1,529	1,127	68	1	1,196	1,214	△ 18	1,511
上池袋図書館	図書	94,392	5,160	112	70	5,342	4,589	753	95,145
	雑誌	2,808	1,115	39	5	1,159	1,094	65	2,873
池袋図書館	図書	104,624	3,240	117	37	3,394	8,123	△ 4,729	99,895
	雑誌	5,918	1,676	43	84	1,803	931	872	6,790
目白図書館	図書	95,307	4,955	227	159	5,341	4,997	344	95,651
	雑誌	1,680	1,213	80	4	1,297	1,220	77	1,757
千早図書館	図書	69,094	5,233	282	135	5,650	3,694	1,956	71,050
	雑誌	1,543	1,194	78	4	1,276	1,260	16	1,559
全館計	図書	774,115	41,188	1,853	1,081	44,122	45,341	△ 1,219	772,896
	雑誌	26,460	10,812	782	170	11,764	10,955	809	27,269
ひかり文庫	点 字 図 書	5,840	5	7	243	255	224	31	5,871

* 受入登録のその他は所属替・弁償等、ひかり文庫は自主製作・厚生労働省委託等によるもの。

* 除籍には所属替・汚破損・利用者紛失なども含む。

(5) 図書館別年間図書除籍状況

(令和2年4月1日～令和3年3月31日 単位:冊)

館名	年度	令和元年度末 所蔵冊数(A)	除 籍 (B)				合計	除籍率 B/A ×100(%)
			不明本	現物廃棄	未返却	その他		
中央図書館		254,518	105	4,485	475	9,592	14,657	5.76
駒込図書館		78,218	6	3,716	58	443	4,223	5.40
巣鴨図書館		77,962	11	4,304	5	738	5,058	6.49
上池袋図書館		94,392	17	3,023	72	1,477	4,589	4.86
池袋図書館		104,624	33	5,915	68	2,107	8,123	7.76
目白図書館		95,307	34	4,736	91	136	4,997	5.24
千早図書館		69,094	22	3,571	53	48	3,694	5.35
合 計		774,115	228	29,750	822	14,541	45,341	5.86

- * ひかり文庫を除く。雑誌冊数は含まない。
- * その他には、所属替・汚破損・利用者紛失などを含む。

(6) 購入雑誌・新聞タイトル数の推移

《雑誌》

(単位:誌)

館名	年度	28			29			30			元			2		
		一般	児童	計	一般	児童	計	一般	児童	計	一般	児童	計	一般	児童	計
中央図書館		206	21	227	267	16	283	266	16	282	259	16	275	250	16	266
駒込図書館		65	6	71	69	7	76	74	6	80	77	6	83	78	6	84
巣鴨図書館		78	5	83	80	6	86	80	6	86	81	6	87	82	6	88
上池袋図書館		70	7	77	73	6	79	70	7	77	71	7	78	71	7	78
池袋図書館		112	12	124	118	12	130	109	11	120	109	11	120	106	11	117
目白図書館		64	12	76	70	10	80	64	12	76	64	12	76	63	12	75
千早図書館		73	8	81	77	8	85	80	6	86	79	6	85	79	6	85
延数		668	71	739	754	65	819	743	64	807	740	64	804	729	64	793

* 寄贈は含まない。

《新聞》

(単位:誌)

館名	年度	28			29			30			元			2		
		一般	児童	計	一般	児童	計	一般	児童	計	一般	児童	計	一般	児童	計
中央図書館		25	1	26	24	1	25	29	2	31	29	2	31	29	2	31
駒込図書館		10	1	11	10	1	11	10	1	11	10	1	11	10	1	11
巣鴨図書館		9	2	11	10	1	11	10	1	11	10	1	11	10	1	11
上池袋図書館		10	0	10	9	0	9	11	0	11	11	0	11	11	0	11
池袋図書館		9	0	9	9	0	9	9	0	9	9	0	9	9	0	9
目白図書館		9	0	9	9	0	9	10	0	10	10	0	10	10	0	10
千早図書館		9	0	9	10	0	10	10	0	10	10	0	10	10	0	10
延数		81	4	85	81	3	84	89	4	93	89	4	93	89	4	93

* 寄贈は含まない。



5. 貸 出

《個人貸出》図書15冊、CD3組、ビデオ・DVDは合わせて2組まで、貸出期間は15日以内です。

《団体貸出》登録を受けた各団体に図書の貸出を行っています。図書50冊以内で貸出期間は1か月以内です。

(1) 図書個人貸出冊数の推移

(単位:冊)

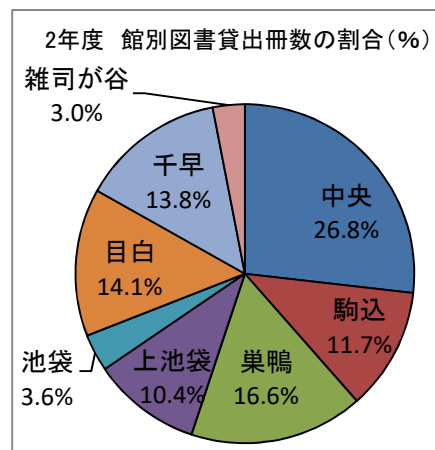
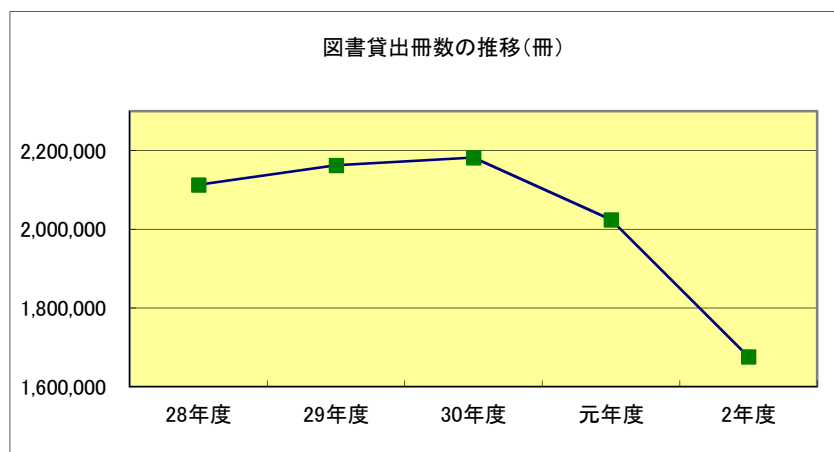
館名	年度	28	29	30	元	2
中央図書館	一般書	625,536	603,858	602,283	557,105	449,311
	児童書	480,230	457,275	447,166	412,443	320,907
	児童書	145,306	146,583	155,117	144,662	128,404
駒込図書館	一般書	212,466	241,545	257,056	240,411	196,455
	一般書	149,231	165,547	170,870	161,003	127,430
	児童書	63,235	75,998	86,186	79,408	69,025
巣鴨図書館	一般書	313,346	322,585	327,238	308,282	278,011
	一般書	196,290	192,172	191,499	182,890	161,232
	児童書	117,056	130,413	135,739	125,392	116,779
上池袋図書館	一般書	195,589	200,707	200,188	189,884	174,042
	一般書	118,849	121,337	117,588	109,409	100,310
	児童書	76,740	79,370	82,600	80,475	73,732
池袋図書館	一般書	197,789	211,439	208,358	193,039	59,728
	一般書	138,954	142,816	141,871	132,321	41,206
	児童書	58,835	68,623	66,487	60,718	18,522
目白図書館	一般書	288,868	282,270	282,784	266,157	236,417
	一般書	186,465	179,713	180,042	172,958	153,904
	児童書	102,403	102,557	102,742	93,199	82,513
千早図書館	一般書	230,846	248,305	250,250	216,101	231,442
	一般書	146,563	156,241	156,605	135,616	143,035
	児童書	84,283	92,064	93,645	80,485	88,407
雑司が谷図書貸出コーナー	一般書	48,237	51,867	53,792	52,887	50,959
	一般書	35,986	38,194	40,166	38,837	36,868
	児童書	12,251	13,673	13,626	14,050	14,091
合計	一般書計	2,112,677	2,162,576	2,181,949	2,023,866	1,676,365
	一般書計	1,452,568	1,453,295	1,445,807	1,345,477	1,084,892
	児童書計	660,109	709,281	736,142	678,389	591,473
ひかり文庫(点字図書・雑誌)		11,436	11,231	10,514	9,797	10,381

* 雑誌貸出冊数を含む。

* 相互協力・貸借図書冊数及び団体貸出冊数は含まない。(30年度時点で遡って集計し直した数値)

* ひかり文庫の冊数は点字雑誌貸出冊数および相互貸借を含む。

* 大規模改修工事のため、駒込図書館は平成27年3月12日から平成28年4月22日まで、池袋図書館は令和2年10月1日から3年3月31日まで休館



(2) 分類別図書貸出冊数の推移

(単位:冊)

分類 \ 年度	28	29	30	元	2
一般雑誌	89,432	88,789	87,858	80,632	69,021
0 総記	34,020	36,848	41,985	41,138	35,869
1 哲学	57,290	58,140	57,785	53,505	44,618
2 歴史	127,616	130,284	130,378	120,706	70,364
3 社会科学	132,470	138,004	136,864	131,932	115,356
4 自然科学	72,796	76,738	76,802	73,806	60,837
5 技術	149,065	144,329	138,253	123,960	103,159
6 産業	32,729	33,188	31,236	28,030	24,985
7 芸術	80,533	80,234	80,727	73,241	59,067
8 言語	25,387	26,552	26,525	23,593	16,855
9 文学	193,118	190,482	185,771	169,069	140,856
文庫・新書	321,151	321,828	323,575	304,603	236,285
ヤングアダルト	132,479	124,968	124,964	118,639	105,340
外国語図書	3,053	2,911	3,084	2,623	2,280
一般書計	1,451,139	1,453,295	1,445,807	1,345,477	1,084,892
児童雑誌	8,427	9,779	10,583	10,311	8,487
児童図書	650,859	699,502	725,559	668,078	582,986
児童書計	659,286	709,281	736,142	678,389	591,473
総計	2,110,425	2,162,576	2,181,949	2,023,866	1,676,365
ひかり文庫 (点字図書・雑誌)	11,436	11,231	10,514	9,797	10,381

* 相互協力・貸借図書冊数及び団体貸出冊数は含まない。(30年度時点で再集計した数値)

* ひかり文庫の冊数は点字雑誌貸出冊数および相互貸借を含む。



(3) 図書館別分類別図書貸出冊数

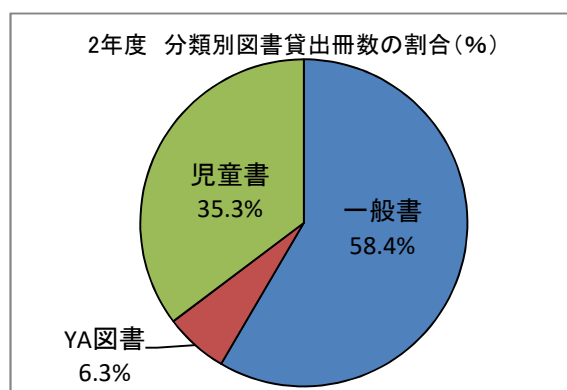
(令和2年4月1日～令和3年3月31日 単位:冊)

館名 分類	中央	駒込	巣鴨	上池袋	池袋	目白	千早	雑司が谷	合計
一般雑誌	19,753	6,428	9,980	7,738	3,387	9,667	10,481	1,587	69,021
0 総記	11,704	4,687	5,286	3,139	1,112	4,048	4,749	1,144	35,869
1 哲学	15,454	5,113	5,471	3,576	1,512	6,130	5,409	1,953	44,618
2 歴史	19,743	8,496	11,274	6,039	2,783	10,898	9,130	2,001	70,364
3 社会科学	37,568	13,541	15,739	9,157	3,895	16,154	14,323	4,979	115,356
4 自然科学	18,483	6,980	8,318	5,188	2,057	8,856	8,556	2,399	60,837
5 技術	26,815	11,429	18,004	9,606	3,720	15,597	14,290	3,698	103,159
6 産業	8,561	2,634	3,355	2,385	969	3,127	3,146	808	24,985
7 芸術	19,552	6,380	8,425	4,554	2,112	8,585	7,571	1,888	59,067
8 言語	5,255	1,802	2,784	1,327	663	2,195	2,310	519	16,855
9 文学	34,583	16,452	22,849	14,093	5,471	21,216	20,915	5,277	140,856
文庫・新書	68,947	30,961	36,622	22,306	9,899	33,007	27,894	6,649	236,285
ヤングアダルト	33,111	12,415	12,898	11,027	3,586	14,238	14,148	3,917	105,340
外国語図書	1,378	112	227	175	40	186	113	49	2,280
一般書計	320,907	127,430	161,232	100,310	41,206	153,904	143,035	36,868	1,084,892
児童雑誌	1,493	1,477	1,084	1,304	287	1,277	1,496	69	8,487
児童図書	126,911	67,548	115,695	72,428	18,235	81,236	86,911	14,022	582,986
児童書計	128,404	69,025	116,779	73,732	18,522	82,513	88,407	14,091	591,473
総計	449,311	196,455	278,011	174,042	59,728	236,417	231,442	50,959	1,676,365

* 相互協力・貸借図書冊数及び団体貸出冊数は含まない。

* ひかり文庫を除く。

* 大規模改修工事のため、駒込図書館は平成27年3月12日から平成28年4月22日まで、池袋図書館は令和2年10月1日から3年3月31日まで休館



* 図書貸出冊数を一般書・ヤングアダルト図書・児童書に分類。

* 一般書は、一般書計からヤングアダルトの図書貸出冊数を除いた数字。

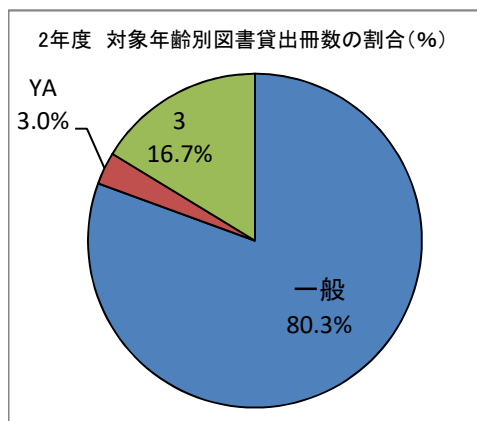
(4)対象年齢別図書貸出冊数

(令和2年4月1日～令和3年3月31日 単位:冊)

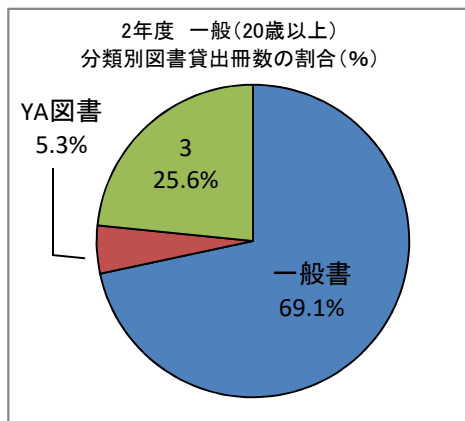
図書分野 借用者	一般書 (うちYA)	児童書	図書計	一般雑誌	児童雑誌	雑誌計	総計
中央図書館	301,154 (33,111)	126,911	428,065	19,753	1,493	21,246	449,311
一般	275,089 (21,076)	79,168	354,257	18,701	809	19,510	373,767
YA	15,991 (5,588)	1,942	17,933	507	22	529	18,462
児童	10,074 (6,447)	45,801	55,875	545	662	1,207	57,082
駒込図書館	121,002 (12,415)	67,548	188,550	6,428	1,477	7,905	196,455
一般	113,026 (9,302)	41,118	154,144	6,140	991	7,131	161,275
YA	3,813 (1,536)	906	4,719	99	42	141	4,860
児童	4,163 (1,577)	25,524	29,687	189	444	633	30,320
巣鴨図書館	151,252 (12,898)	115,695	266,947	9,980	1,084	11,064	278,011
一般	138,969 (8,851)	68,105	207,074	9,468	572	10,040	217,114
YA	6,244 (2,114)	1,432	7,676	212	1	213	7,889
児童	6,039 (1,933)	46,158	52,197	300	511	811	53,008
上池袋図書館	92,572 (11,027)	72,428	165,000	7,738	1,304	9,042	174,042
一般	85,583 (8,208)	39,184	124,767	7,261	748	8,009	132,776
YA	3,556 (1,399)	1,516	5,072	158	1	159	5,231
児童	3,433 (1,420)	31,728	35,161	319	555	874	36,035
池袋図書館	37,819 (3,586)	18,235	56,054	3,387	287	3,674	59,728
一般	35,668 (2,369)	10,129	45,797	3,311	167	3,478	49,275
YA	827 (334)	164	991	40	0	40	1,031
児童	1,324 (883)	7,942	9,266	36	120	156	9,422
目白図書館	144,237 (14,238)	81,236	225,473	9,667	1,277	10,944	236,417
一般	133,279 (9,730)	44,747	178,026	9,112	763	9,875	187,901
YA	5,030 (1,598)	960	5,990	324	0	324	6,314
児童	5,928 (2,910)	35,529	41,457	231	514	745	42,202
千早図書館	132,554 (14,148)	86,911	219,465	10,481	1,496	11,977	231,442
一般	122,215 (9,520)	48,880	171,095	9,995	877	10,872	181,967
YA	4,444 (1,566)	605	5,049	176	4	180	5,229
児童	5,895 (3,062)	37,426	43,321	310	615	925	44,246
雑司が谷 図書館貸出コーナー	35,281 (3,917)	14,022	49,303	1,587	69	1,656	50,959
一般	32,152 (2,629)	7,731	39,883	1,423	14	1,437	41,320
YA	1,434 (551)	225	1,659	96	3	99	1,758
児童	1,695 (737)	6,066	7,761	68	52	120	7,881
総計	1,015,871 (105,340)	582,986	1,598,857	69,021	8,487	77,508	1,676,365
一般	935,981 (71,685)	339,062	1,275,043	65,411	4,941	70,352	1,345,395
YA	41,339 (14,686)	7,750	49,089	1,612	73	1,685	50,774
児童	38,551 (18,969)	236,174	274,725	1,998	3,473	5,471	280,196

* 一般:20歳以上、YA:13～19歳、児童:12歳以下 * ()はヤングアダルト図書の貸出冊数で内数。

* 相互協力・貸借図書冊数及び団体貸出冊数は含まない。



* 図書貸出冊数(雑誌含む)を年齢別(一般・YA・児童)に分類。



* 一般(20歳以上)の図書貸出冊数(雑誌含む)を一般書・YA図書・児童書に分類

※児童の円グラフはP41に、YAはP46に掲載

6. 予約・リクエストサービス

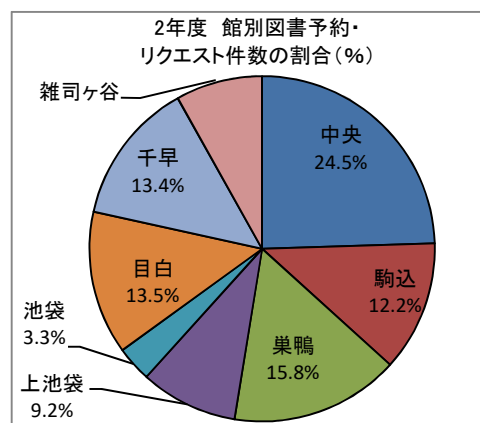
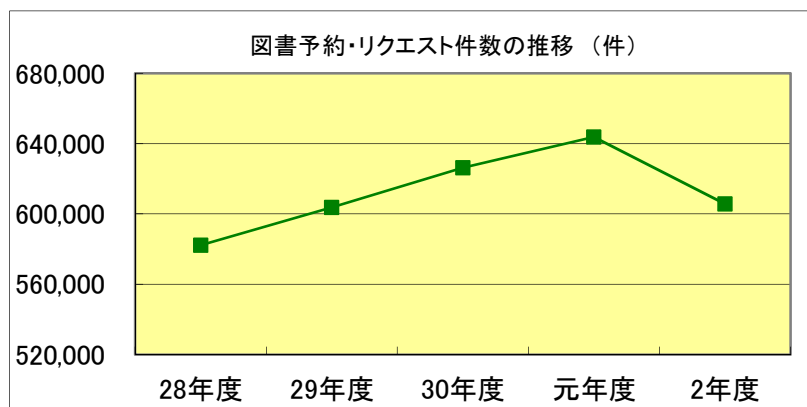
ご希望の資料が貸し出し中の場合は予約ができ、豊島区の図書館に希望の図書がない時は、区内在住の方を対象に、他の区立図書館・都立図書館および国会図書館から借り受けたり新しく購入するなどして、できる限りリクエストに応えられるよう努めています。また、区内在住者を対象に、豊島区内の6つの大学の図書館にある資料の一部も閲覧することが可能です。

(1) 図書予約・リクエスト件数の推移

(単位:件)

館名	28	29	30	元	2
中央図書館	171,309	166,198	166,565	170,491	148,366
駒込図書館	55,817	68,595	76,676	81,770	73,996
巣鴨図書館	79,887	81,717	88,835	94,100	95,957
上池袋図書館	44,695	46,988	48,736	51,267	55,390
池袋図書館	44,477	47,608	47,558	49,769	20,128
目白図書館	76,099	71,991	73,960	78,192	81,434
千早図書館	63,593	70,525	72,158	67,116	81,284
雑司が谷図書貸出コーナー	46,313	50,169	51,883	50,981	49,176
合計	582,190	603,791	626,371	643,686	605,731
ひかり文庫(点字図書)	38	38	46	44	33

* 大規模改修工事のため、駒込図書館は平成27年3月12日から平成28年4月22日まで、池袋図書館は令和2年10月1日から3年3月31日まで休館



(2) 相互協力・貸借図書冊数

(令和2年4月1日～令和3年3月31日 単位:冊)

借 貸	中央	駒込	巣鴨	上池袋	池袋	目白	千早	雑司が谷	他区	都立	国会	6大学	他公立	合計
中央		17,231	18,911	20,297	4,803	14,938	13,160	4,019	1,158	82	10	1	3	94,613
駒込	20,375		7,550	6,958	3,395	10,337	8,030	2,040	460	24	3	0	2	59,174
巣鴨	24,278	14,531		8,572	4,068	11,705	9,809	2,551	665	93	6	0	1	76,279
上池袋	14,055	7,494	8,735		2,144	5,996	5,406	1,460	404	3	1	0	2	45,700
池袋	6,645	2,216	2,527	2,349		1,892	1,599	550	103	5	1	0	0	17,887
目白	23,179	7,413	8,291	7,909	4,513		10,887	2,030	609	23	9	0	0	64,863
千早	23,894	8,240	9,262	9,033	4,807	7,434		2,148	601	24	8	0	1	65,452
雑司が谷	13,877	4,522	5,173	4,981	2,655	9,806	6,567		0	0	0	0	0	47,581
他区市立 図書館	3,677	677	603	704	259	725	428	0						7,073
都立 図書館	0	0	0	0	0	0	0	0						0
国会 図書館	0	0	0	0	0	0	0	0						0
6大学 図書館	0	0	0	0	0	0	45	0						45
他公立 図書館	4	0	0	0	0	0	0	0						4
合計	129,984	62,324	61,052	60,803	26,644	62,833	55,931	14,798	4,000	254	38	1	9	478,671

* ひかり文庫を除く。

(3) 6大学相互協力冊数

(令和2年4月1日～令和3年3月31日 単位:冊)

		学習院	女子栄養	大正	帝京平成	東京音楽	立教	合計
中央	借	0	0	1	0	0	0	1
	貸	0	0	0	0	0	0	0
駒込	借	0	0	0	0	0	0	0
	貸	0	0	0	0	0	0	0
巣鴨	借	0	0	0	0	0	0	0
	貸	0	0	0	0	0	0	0
上池袋	借	0	0	0	0	0	0	0
	貸	0	0	0	0	0	0	0
池袋	借	0	0	0	0	0	0	0
	貸	0	0	0	0	0	0	0
目白	借	0	0	0	0	0	0	0
	貸	0	0	0	0	0	0	0
千早	借	0	0	0	0	0	0	0
	貸	0	0	0	0	45	0	45
雑司が谷	借	0	0	0	0	0	0	0
	貸	0	0	0	0	0	0	0
合計	借	0	0	1	0	0	0	1
	貸	0	0	0	0	45	0	45

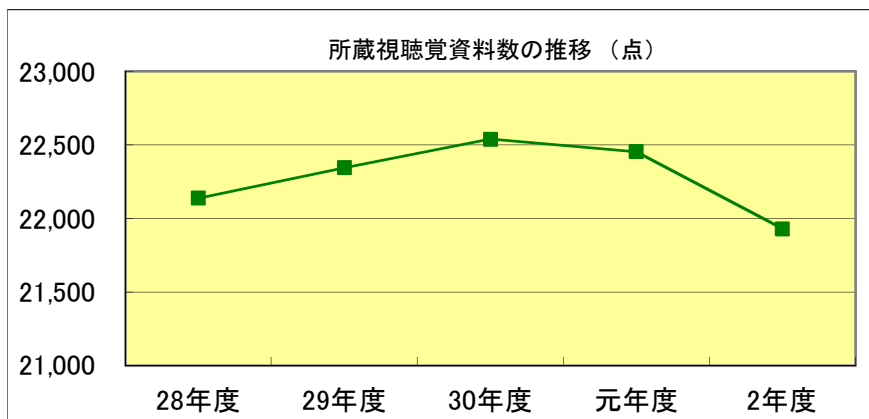


7. 視聴覚資料

(1) 所蔵視聴覚資料数の推移

区分 \ 年度	28	29	30	元	2
C D (組)	18,210	18,236	18,281	18,112	17,475
中央図書館	13,992	14,102	14,174	14,027	13,424
上池袋図書館	4,218	4,134	4,107	4,085	4,051
D V D (組) (中央図書館)	3,714	3,986	4,135	4,246	4,369
ビデオテープ (本) (中央図書館)	214	124	123	96	86
CD・DVD・ビデオ 合計	22,138	22,346	22,539	22,454	21,930
ひかり文庫 (カセットテープ、デジター)(巻)	10,164	9,936	10,023	9,619	9,245

* CDの所蔵は中央図書館と上池袋図書館のみ。DVD、ビデオテープの所蔵は中央図書館のみ。



* CD・ビデオテープ・DVDの合計。

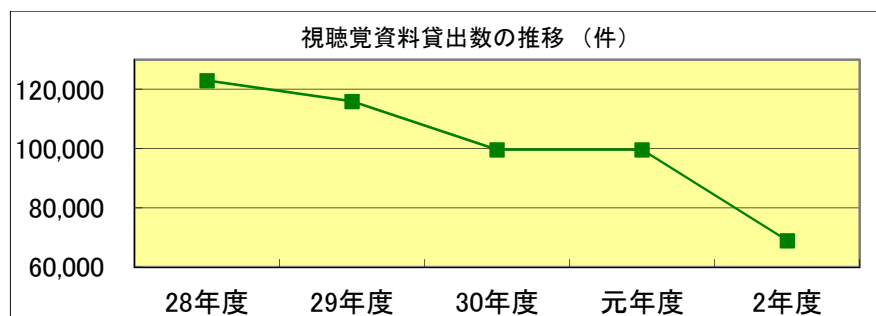


(2) 視聴覚資料貸出数の推移

(単位:件)

種 別	28	29	30	元	2
C D	85,410	80,350	66,934	66,934	44,817
中 央 図 書 館	56,172	51,601	42,274	42,274	25,860
駒 込 図 書 館	3,953	3,809	4,245	4,245	2,640
巢 鴨 図 書 館	3,057	2,985	2,776	2,776	2,603
上 池 袋 図 書 館	11,375	10,885	8,906	8,906	6,507
池 袋 図 書 館	2,240	2,266	1,973	1,973	1,034
目 白 図 書 館	3,007	3,606	2,727	2,727	2,154
千 早 図 書 館	3,924	3,255	2,406	2,406	2,662
雑司が谷図書貸出コーナー	1,682	1,943	1,627	1,627	1,357
D V D	37,371	35,495	32,680	32,680	24,124
中 央 図 書 館	28,949	27,410	24,665	24,665	16,480
駒 込 図 書 館	1,749	1,583	1,673	1,673	1,473
巢 鴨 図 書 館	1,288	1,530	1,604	1,604	1,468
上 池 袋 図 書 館	799	793	820	820	866
池 袋 図 書 館	976	1,033	859	859	332
目 白 図 書 館	1,483	1,460	1,374	1,374	1,480
千 早 図 書 館	1,420	1,038	886	886	1,103
雑司が谷図書貸出コーナー	707	648	799	799	922
ビデオテープ	135	73	56	56	45
中 央 図 書 館	73	28	19	19	17
駒 込 図 書 館	13	13	7	7	3
巢 鴨 図 書 館	10	7	8	8	5
上 池 袋 図 書 館	10	3	7	7	11
池 袋 図 書 館	4	1	1	1	1
目 白 図 書 館	5	15	1	1	6
千 早 図 書 館	18	1	5	5	1
雑司が谷図書貸出コーナー	2	5	8	8	1
CD・DVD・ビデオテープ 合計	122,916	115,918	99,670	99,670	68,986
録音図書	46,243	51,248	46,496	46,496	45,442
ひかり文庫	46,005	50,948	46,254	46,254	45,335
上池袋図書館	238	300	242	242	107

* CDの所蔵は中央図書館と上池袋図書館のみ。DVD、ビデオテープの所蔵は中央図書館のみ。



* CD・DVD・ビデオテープの合計。録音図書を除く。

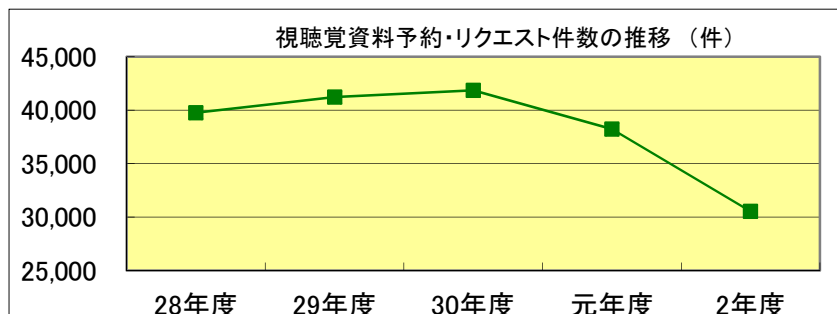


(3) 視聴覚資料予約・リクエスト件数の推移

(単位:件)

種 別	28	29	30	元	2
C D	28,400	29,217	30,256	26,624	20,300
中央図書館	8,377	8,083	8,363	7,579	5,145
駒込図書館	3,689	4,107	4,082	4,388	2,699
巣鴨図書館	3,227	3,105	3,125	2,871	2,701
上池袋図書館	2,559	2,569	3,105	2,847	2,518
池袋図書館	1,962	2,353	2,288	2,011	985
目白図書館	3,093	3,082	3,797	2,770	2,115
千早図書館	3,957	4,168	3,508	2,537	2,772
雑司が谷図書貸出コーナー	1,536	1,750	1,988	1,621	1,365
D V D	11,240	11,920	11,560	11,574	10,208
中央図書館	3,333	3,065	3,101	3,207	2,470
駒込図書館	1,687	1,814	1,630	1,700	1,462
巣鴨図書館	1,509	1,343	1,554	1,651	1,496
上池袋図書館	900	796	838	872	905
池袋図書館	799	1,040	998	835	300
目白図書館	1,358	1,551	1,598	1,523	1,551
千早図書館	1,004	1,523	1,153	932	1,146
雑司が谷図書貸出コーナー	650	788	688	854	878
ビデオテープ	130	97	64	53	46
中央図書館	38	22	12	11	12
駒込図書館	18	18	10	9	4
巣鴨図書館	15	12	10	10	5
上池袋図書館	6	9	3	9	12
池袋図書館	9	5	3	2	1
目白図書館	15	10	15	1	8
千早図書館	22	19	4	5	3
雑司が谷図書貸出コーナー	7	2	7	6	1
CD・DVD・ビデオテープ 合計	39,770	41,234	41,880	38,251	30,554
録音図書	4,243	3,317	3,508	3,706	3,774
ひかり文庫	3,717	3,123	3,185	3,461	3,657
上池袋図書館	526	194	323	245	117

* CDの所蔵は中央図書館と上池袋図書館のみ。DVD、ビデオテープの所蔵は中央図書館のみ。



* CD・DVD・ビデオテープの合計。録音図書を除く。

8. 読書相談(レファレンスサービス)

図書館の資料と機能を活用して、利用者の方からの質問や相談にお答えしたり関連資料や情報を提供するなど調査・研究のお手伝いをしています。


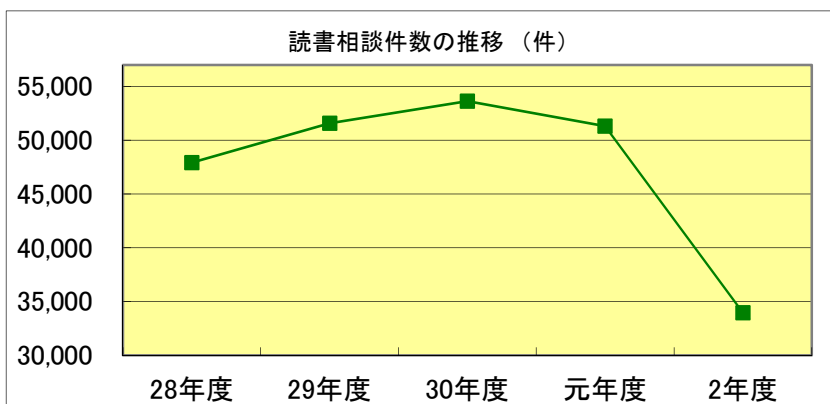
《読書相談件数の推移》

(単位:件)

年度 館名	28	29	30	元	2
中央図書館	22,140	27,687	29,810	29,798	20,229
駒込図書館	3,292	2,905	3,163	2,487	1,257
巣鴨図書館	5,496	4,370	4,422	4,154	2,517
上池袋図書館	5,839	4,420	4,335	4,188	2,606
池袋図書館	3,709	4,030	3,612	3,683	956
目白図書館	5,224	3,582	3,266	3,039	2,712
千早図書館	2,229	4,593	5,031	3,971	3,667
合計	47,929	51,587	53,639	51,320	33,944

* 資料に関する相談や書架への案内を集計。

* 大規模改修工事のため、駒込図書館は平成27年3月12日から平成28年4月22日まで、池袋図書館は令和2年10月1日から3年3月31日まで休館





9. 行事、その他の活動(一般向け)

(1) 行事

図書館に対する親しみと理解を深めるため、一般の方を対象とした各種の講座・講演会などを開催しています。児童行事についてはP44に記載

《開催実績》

分類	中央		駒込		巣鴨		上池袋		池袋		目白		千早		合計	
	開催回数 (回)	参加延人数 (人)	開催回数 (回)	参加延人数 (人)	開催回数 (回)	参加延人数 (人)	開催回数 (回)	参加延人数 (人)	開催回数 (回)	参加延人数 (人)	開催回数 (回)	参加延人数 (人)	開催回数 (回)	参加延人数 (人)	開催回数 (回)	参加延人数 (人)
講座・講演会等	15	-	0	0	0	0	0	0	0	0	0	0	0	0	15	-
映画会	0	0	0	0	0	0	1	1	0	0	0	0	0	0	1	1
その他行事	0	0	0	0	3	109	0	0	0	0	0	0	3	155	6	264
合計	15	0	0	0	3	109	1	1	0	0	0	0	3	155	22	265

* ひかり文庫開催事業は含まない。

* YA開催事業は含む

* 参加人数が不明のものは、新型コロナウイルス感染症予防対策でオンライン開催した事業。

(2) 福面図書事業

新たな分野の図書に興味を持っていただくことを目的に、題名を隠した福面図書の貸出を実施しています。

分類	中央		駒込		巣鴨		上池袋		池袋		目白		千早		合計	
	提供数 (袋)	冊数 (冊)	提供数 (袋)	冊数 (冊)	提供数 (袋)	冊数 (冊)	提供数 (袋)	冊数 (冊)	提供数 (袋)	冊数 (冊)	提供数 (袋)	冊数 (冊)	提供数 (袋)	冊数 (冊)	提供数 (袋)	冊数 (冊)
一般向け	166	166	113	113	120	120	59	177	0	0	58	174	57	114	573	864
児童向け	826	2,478	62	156	1,078	3,234	61	183	213	639	282	846	482	1,340	3,004	8,876
合計	992	2,644	175	269	1,198	3,354	120	360	213	639	340	1,020	539	1,454	3,577	9,740

(3) リサイクル事業

図書館に寄贈された資料や図書館で除籍された資料を再活用するため、平成6年度からリサイクル事業を実施しています。

館名	提供冊数		
	公共施設 (冊)	個人 (冊)	合計
中央図書館	1,645	816	2,461
駒込図書館	0	4,206	4,206
巣鴨図書館	693	4,531	5,224
上池袋図書館	0	2,659	2,659
池袋図書館	0	715	715
目白図書館	0	3,706	3,706
千早図書館	120	4,097	4,217
合計	2,458	20,730	23,188

(4) 自主グループの育成

地域研究ゼミナール(P.52参照)修了生や、読書会の奨励・育成のため、自主グループに対し講師の紹介・会場の提供・資料の貸出等を行っています。

《自主グループ活動実績》

内訳 館名	28		29		30		元		2	
	開催回数 (回)	参加延人数 (人)	開催回数 (回)	参加延人数 (人)	開催回数 (回)	参加延人数 (人)	開催回数 (回)	参加延人数 (人)	開催回数 (回)	参加延人数 (人)
中央図書館	45	216	36	176	41	159	41	194	-	-
巢鴨図書館	22	75	19	86	18	70	17	60	6	18
千早図書館	51	299	42	315	44	310	37	281	-	-
合計	118	590	97	577	103	539	95	535	6	18

* 令和2年度は新型コロナウイルス感染症予防対策のため、中央図書館と千早図書館は全て中止

10. そよかぜ文庫

区内在住の高齢者および身体の不自由な方などで図書館への来館が困難な方に、図書などを定期的にご家庭まで届けています。

(1) 「そよかぜ文庫」利用者延べ数の推移

(単位:人)

年度 利用者	28	29	30	元	2
ねたきり高齢者	0	0	0	0	0
ひとりぐらし高齢者	24	24	24	12	12
高齢者世帯	46	24	24	0	8
身体障害者	28	48	48	80	72
内部機能障害者	0	0	0	0	0
視覚障害者	24	24	24	12	12
合計	122	120	120	104	104

(2) 「そよかぜ文庫」貸出数の推移

年度 区分	28	29	30	元	2
図書(冊)	962	703	708	836	892

(3) 「そよかぜ文庫」登録者数の推移

年度 区分	28	29	30	元	2
図書(冊)	10	11	12	15	9

11. 三輪文庫

金石文や考古学・郷土史研究で大きな功績を残し、昭和54年11月12日、92歳でこの世を去った三輪善之助氏の蔵書が故人の遺志と関係者の尽力で昭和55年3月、豊島区立中央図書館と区史編さん室に寄贈されました。

図書館では閉架書庫に収蔵し、特殊コレクション「三輪文庫」として昭和57年12月14日から一般の利用に供し、令和2年3月末時点の資料数は2,498冊となっています。(全て禁帯出資料)