



Ⅳ 点字図書館

1. 点字図書館（ひかり文庫）

点字図書館とは視覚障害者等が利用する点字刊行物、各種情報を記録した物を製作し、利用に供する施設です。(身体障害者福祉法・第34条、著作権法・第37条)

2. 点字図書館（ひかり文庫）の沿革

昭和45年	11月	「ひかり文庫」発足
昭和47年	4月	点字図書館として認可
昭和60年	4月	点訳、録音のプライベートサービス開始
	6月	相互貸借の全面開始
昭和61年	4月	専門朗読講習会の開始(理数・英文医学書)
	7月	対面朗読室の設置
	12月	録音図書をオープンからカセットへ切替 「新着図書あんない」(テープ版・墨字版)の発行
昭和62年	4月	雑誌「歴史と旅」(C-90)2巻製作開始
	12月	筑波大付属盲学校との懇談会開始
昭和63年	3月	「点字図書目録」NDC分類にかえて再発行(墨字版・点字版)
平成元年	4月	録音室の拡充、4室設置 雑誌「小説新潮」2巻から4巻へ増巻 ひかり文庫朗読会に技術部(3名)、校正部(4名)を設置
平成2年	4月	「新着図書あんない」を「今月の本棚」と改題して月刊で発行
	8月	「対面朗読実施要領」「録音図書校正基準」の策定 「録音図書製作要領」の改定
	12月	点字指導員(非常勤)の採用
平成3年	3月	国会図書館製作情報を「今月の本棚」に掲載開始 月刊誌「よむ」録音版製作開始(平成6年8月廃刊)
	4月	「今月の本棚」に他府県点字図書館の情報も掲載
	7月	パソコン点訳開始
平成4年	3月	CDの郵送貸出開始
	4月	「全国で発行されているテープ雑誌・点字雑誌一覧」発行
平成5年	10月	障害者用閲覧室新設
平成6年	4月	組織改正により「点字図書館係」設置
平成11年	4月	デジタル録音図書受入、貸出開始
平成15年	1月	「ないーぶネット」によるオンラインリクエスト開始
	7月	対面朗読施設拡充(駒込図書館・千早図書館)
	9月	日本盲人社会福祉施設協議会より「ひかり文庫」点訳・朗読会に感謝状
平成16年	4月	利用者からのeメールリクエスト受付開始 「今月の本棚」点字データ及びPDF版の配信開始
	10月	利用者との懇談会開催

平成 16 年	11月	「点字、テープ、デイジー図書目録」発行(墨字版・点字版・テープ版・ デイジー版・点字データ版・PDF版)
平成 18 年	4月	対面朗読施設拡充(上池袋図書館)
平成 19 年	3月	点字図書館、移転するために閉館
	7月	点字図書館開館
平成 20 年	6月	日本盲人社会福祉施設協議会より「ひかり文庫拡大写本グループ」、 「グループふたば(さわる絵本)」に感謝状贈呈
	10月	対面朗読時間を20時まで拡充(中央図書館で平日に実施する場合のみ)
平成 22 年	1月	著作権法の改正により、同法第37条第3項に規定された「その他視覚による 表現の認識に障害のある者(視覚障害以外の読書障害者)」の利用開始
	4月	視覚障害者情報総合システム「サピエ」運用開始
平成 23 年	3月	「グループふたば(さわる絵本)」活動終了
		「新潮」(デイジー雑誌)製作開始
	4月	「今月の本棚」デイジー版製作開始
平成 24 年	4月	「今月の本棚」テープ版をデイジー版に完全移行
平成 28 年	6月	点字図書館 図書管理システムを「Web図書館システム」に移行

3. 施設の概要

施設名 : 豊島区立中央図書館(ひかり文庫)
 所在地 : 東京都豊島区東池袋四丁目5番2号ライズアリーナビル5F TEL・FAX 3983-7864
 設置主体 : 豊島区
 設置年 : 昭和45年発足 昭和47年厚生省より認可
 施設の規模 : 182㎡
 職員数 : 9人
 設備 : 録音室・対面朗読室・点字指導室・ボランティア室・作業室・書庫・障害者用閲覧室

4. 事業の概要

(1) サービス内容

資料貸出(点字図書・雑誌、録音図書・雑誌、拡大写本、さわる絵本)、読書相談、対面朗読、点字指導、資料の製作(点字図書・雑誌、録音図書・雑誌、拡大写本)、個人資料の点字化・録音化、視覚障害者用パソコンの利用。

(2) ボランティア養成

- ・ ひかり文庫朗読会
- ・ 朗読特別講習会
- ・ 初級朗読講習会
- ・ 中級朗読講習会
- ・ 点訳研究会
- ・ 点訳特別講習会
- ・ 初級点訳講習会
- ・ 中級点訳講習会
- ・ 拡大写本製作会
- ・ 拡大写本読講習会

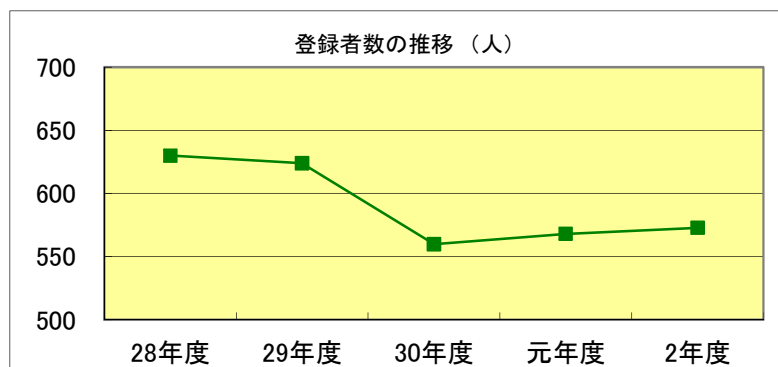




(3) 点字図書館サービスの推移

区分		年度				
		28	29	30	元	2
登録者数(人)		630	624	560	568	573
延べ利用者数(郵送)(人)		14,577	13,569	12,887	11,311	10,475
所蔵数	点字図書(タイトル)	1,856	1,890	1,979	2,000	2,043
	(冊)	5,515	5,552	5,734	5,840	5,871
	録音図書(タイトル)	4,993	4,874	4,958	4,813	4,688
	(巻)	10,164	9,936	10,023	9,619	9,245
貸出数	点字図書(タイトル)	3,098	3,208	2,985	2,748	2,886
	(雑誌含む)(冊)	11,436	11,231	10,514	9,797	10,381
	録音図書(タイトル)	45,325	38,069	43,621	39,140	39,719
	(雑誌含む)(巻)	53,905	46,005	50,948	46,254	45,335
対面朗読(件)		135	146	189	137	-
(時間)		270	293	379	274	-
資料の自館製作	点字図書(タイトル)	29	33	36	29	27
	録音図書(タイトル)	138	107	96	76	54
目録等発行		1種 12回	1種 12回	1種 12回	1種 12回	1種 12回
講習会		7種 延110回 2,570人	7種 延112回 2,651人	7種 延114回 2,514人	7種 延104回 2,529人	4種 延39回 503人

* 新型コロナウイルス感染症予防対策のため、令和2年2月以降対面朗読は中止、講習会は一部中止



* ひかり文庫の登録者数。

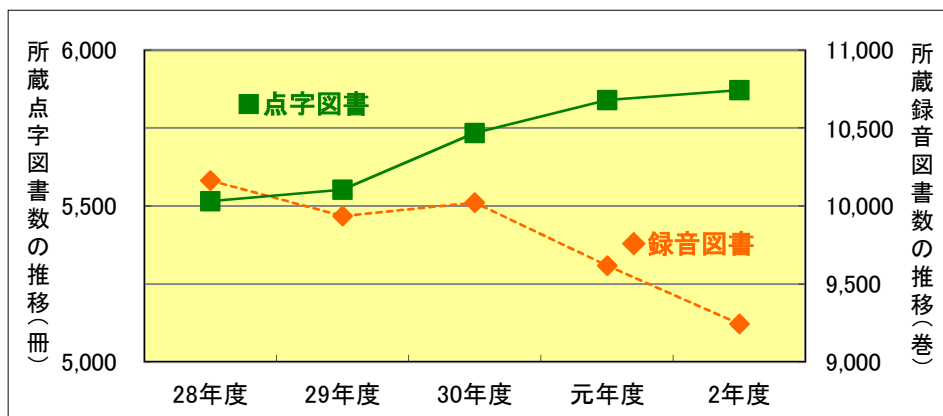
* 30年度に2年間実績のない登録者を抹消

(4) 蔵 書

《受入先別所蔵数の推移》

		点 字 図 書									
年度 区分	28		29		30		元		2		
	タイトル	冊	タイトル	冊	タイトル	冊	タイトル	冊	タイトル	冊	
自館製作	844	2,652	877	2,751	913	2,860	908	2,883	935	2,973	
購入	36	80	36	80	36	80	38	87	40	88	
厚生労働省託	922	2,561	928	2,524	974	2,583	994	2,663	1,003	2,596	
寄贈	54	222	49	197	56	211	60	207	65	214	
合計	1,856	5,515	1,890	5,552	1,979	5,734	2,000	5,840	2,043	5,871	

		録 音 図 書									
年度 区分	28		29		30		元		2		
	タイトル	巻	タイトル	巻	タイトル	巻	タイトル	巻	タイトル	巻	
自館製作	2,384	7,550	2,467	7,528	2,563	7,624	2,592	7,391	2,595	7,145	
購入	15	15	15	15	15	15	15	15	15	15	
厚生労働省託	2,475	2,476	2,280	2,281	2,271	2,272	2,084	2,088	1,948	1,952	
寄贈	119	123	112	112	109	112	122	125	130	133	
合計	4,993	10,164	4,874	9,936	4,958	10,023	4,813	9,619	4,688	9,245	



* 点字図書の所蔵冊数の合計、及び録音図書の所蔵巻数の合計。



《分類別所蔵数の推移》

		点 字 図 書										
年度 区分	28		29		30		元		2		全体比%	
	タイトル	冊	タイトル	冊	タイトル	冊	タイトル	冊	タイトル	冊	2年度	
0	総記	32	96	33	97	34	101	34	101	34	101	1.8
1	哲学	72	270	78	287	80	293	84	304	85	308	5.5
2	歴史	93	405	98	420	101	430	102	431	100	424	7.5
3	社会科学	329	978	349	1,020	378	1,072	384	1,098	383	1,093	19.4
4	自然科学	185	587	187	595	193	614	202	639	197	629	11.2
5	技術	64	175	62	170	64	175	66	182	64	180	3.2
6	産業	40	123	35	108	38	116	37	118	37	118	2.1
7	芸術	303	555	292	514	296	527	302	543	301	541	9.6
8	言語	72	305	74	294	76	298	77	300	75	290	5.2
9	文学	658	2,013	669	2,034	700	2,089	689	2,101	645	1,914	34.1
E	絵本	8	8	13	13	19	19	23	23	23	23	0.4
合	計	1,856	5,515	1,890	5,552	1,979	5,734	2,000	5,840	1,944	5,621	100.0

		録 音 図 書										
年度 区分	28		29		30		元		2		全体比%	
	タイトル	巻	タイトル	巻	タイトル	巻	タイトル	巻	タイトル	巻	2年度	
0	総記	87	286	85	284	84	283	87	271	87	271	3.0
1	哲学	159	356	145	274	159	288	167	275	167	275	3.0
2	歴史	365	878	321	797	333	809	329	718	324	713	7.8
3	社会科学	640	1,580	643	1,583	656	1,599	652	1,470	623	1,423	15.6
4	自然科学	522	993	520	991	526	997	539	999	468	912	10.0
5	技術	161	275	168	282	169	283	172	286	158	255	2.8
6	産業	76	172	76	172	80	176	83	179	75	150	1.6
7	芸術	284	573	286	575	295	584	306	595	298	569	6.2
8	言語	53	108	55	110	56	111	59	114	57	110	1.2
9	文学	2,641	4,938	2,564	4,850	2,582	4,868	2,397	4,683	2,294	4,423	48.5
E	絵本	5	5	11	18	18	25	22	29	22	29	0.3
合	計	4,993	10,164	4,874	9,936	4,958	10,023	4,813	9,619	4,573	9,130	100

《受入先別受入冊数の推移》

		点 字 図 書									
年度 区分	28		29		30		元		2		
	タイトル	冊	タイトル	冊	タイトル	冊	タイトル	冊	タイトル	冊	
自館製作	29	93	33	99	36	109	29	96	27	90	
購入	0	0	0	0	0	0	2	7	3	5	
厚生労働省 委託	42	85	52	132	68	148	41	110	66	153	
寄贈	2	6	10	17	8	18	12	16	5	7	
除籍	△ 95	△ 395	△ 61	△ 211	△ 23	△ 93	△ 63	△ 123	△ 58	△ 224	
合計	△ 22	△ 211	34	37	89	182	21	106	43	31	

		録 音 図 書									
年度 区分	28		29		30		元		2		
	タイトル	巻	タイトル	巻	タイトル	巻	タイトル	巻	タイトル	巻	
自館製作	138	138	107	107	96	96	76	76	54	54	
購入	0	0	0	0	0	0	0	0	0	0	
厚生労働省 委託	74	74	57	57	51	51	45	48	67	67	
寄贈	15	15	4	4	17	20	14	14	8	8	
除籍	0	0	△ 287	△ 396	△ 80	△ 80	△ 280	△ 542	△ 254	△ 503	
合計	227	227	△ 119	△ 228	84	87	△ 145	△ 404	△ 125	△ 374	





(5)貸 出

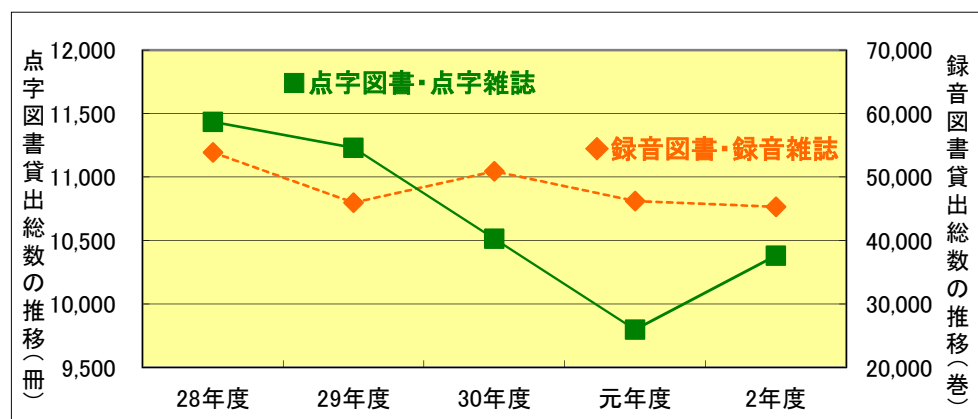
《点字図書貸出総数の推移》

年度 区分	28		29		30		元		2	
	タイトル	冊	タイトル	冊	タイトル	冊	タイトル	冊	タイトル	冊
点字図書 (ダウンロード)	3,015 (2,899)	11,071 (10,772)	3,126 (2,990)	10,927 (10,594)	2,907 (2,803)	10,194 (9,939)	2,669 (2,555)	9,465 (9,210)	2,806 (2,736)	10,046 (9,812)
点字雑誌	83	365	82	304	78	320	79	332	80	335
合 計	3,098	11,436	3,208	11,231	2,985	10,514	2,748	9,797	2,886	10,381

* 点字図書貸出数にはダウンロード数を含む。()内はダウンロード数。

《録音図書貸出総数の推移》

年度 区分	28		29		30		元		2	
	タイトル	巻	タイトル	巻	タイトル	巻	タイトル	巻	タイトル	巻
録音図書	44,055	44,868	36,825	37,229	42,445	42,707	37,990	38,302	38,607	38,818
録音雑誌	1,270	9,037	1,244	8,776	1,176	8,241	1,150	7,952	1,112	6,517
合 計	45,325	53,905	38,069	46,005	43,621	50,948	39,140	46,254	39,719	45,335



* 点字図書・点字雑誌の貸出冊数の合計、及び録音図書・録音雑誌の貸出巻数の合計。

《分類別貸出数の推移》

		点 字 図 書									
年度 区分	28		29		30		元		2		全体比% 2年度
	タイトル	冊	タイトル	冊	タイトル	冊	タイトル	冊	タイトル	冊	
0 総記	34 (33)	167 (165)	36 (35)	287 (283)	17 (17)	220 (220)	15 (15)	91 (91)	47 (46)	180 (174)	1.9
1 哲学	112 (110)	497 (492)	246 (246)	826 (826)	99 (93)	420 (403)	186 (180)	525 (508)	247 (242)	781 (764)	8.0
2 歴史	99 (95)	457 (444)	138 (135)	530 (524)	94 (90)	327 (316)	41 (38)	173 (168)	56 (55)	322 (320)	3.3
3 社会科学	211 (200)	911 (884)	239 (234)	878 (859)	189 (177)	654 (579)	144 (133)	550 (492)	154 (150)	531 (518)	5.4
4 自然科学	75 (72)	235 (220)	157 (154)	431 (418)	330 (324)	772 (748)	145 (143)	410 (405)	116 (107)	275 (255)	2.8
5 技術	98 (92)	240 (226)	103 (98)	267 (257)	83 (80)	218 (206)	86 (85)	224 (221)	106 (104)	247 (244)	2.5
6 産業	199 (199)	686 (686)	58 (56)	185 (176)	23 (22)	84 (82)	22 (22)	74 (74)	15 (14)	62 (55)	0.6
7 芸術	187 (186)	678 (664)	418 (417)	1,110 (1,109)	172 (170)	573 (569)	262 (258)	811 (801)	179 (176)	633 (624)	6.5
8 言語	149 (144)	524 (494)	153 (152)	602 (598)	150 (150)	437 (437)	160 (148)	513 (483)	65 (60)	252 (233)	2.6
9 文学	1,814 (1,768)	6,639 (6,497)	1,510 (1,455)	5,739 (5,536)	1,684 (1,667)	6,423 (6,366)	1,552 (1,523)	6,031 (5,952)	1,530 (1,493)	5,826 (5,690)	59.7
E 絵本	37 (0)	37 (0)	68 (8)	72 (8)	66 (13)	66 (13)	56 (10)	63 (15)	183 (181)	654 (652)	6.7
合計	3,015 (2,899)	11,071 (10,772)	3,126 (2,990)	10,927 (10,594)	2,907 (2,803)	10,194 (9,939)	2,669 (2,555)	9,465 (9,210)	2,698 (2,628)	9,763 (9,529)	100.0

* 点字図書貸出数にはダウンロード数を含む。()内はダウンロード数。雑誌を除く。

		録 音 図 書									
年度 区分	28		29		30		元		2		全体比% 2年度
	タイトル	巻	タイトル	巻	タイトル	巻	タイトル	巻	タイトル	巻	
0 総記	1,094	1,099	301	308	4,590	4,590	2,439	2,445	1,656	1,660	4.6
1 哲学	652	652	1,598	1,598	1,810	1,819	2,493	2,503	1,480	1,487	4.2
2 歴史	1,865	1,892	763	790	1,253	1,255	1,612	1,632	2,067	2,075	5.8
3 社会科学	2,400	2,458	2,866	2,906	1,867	1,896	1,563	1,579	975	981	2.7
4 自然科学	3,030	3,039	3,038	3,062	7,641	7,673	4,661	4,685	3,981	3,986	11.1
5 技術	2,401	2,403	1,771	1,773	1,217	1,225	1,852	1,853	1,308	1,313	3.7
6 産業	266	271	178	178	245	248	480	493	98	114	0.3
7 芸術	964	985	1,144	1,155	1,525	1,544	1,365	1,427	969	1,027	2.9
8 言語	468	468	471	471	369	369	761	761	200	214	0.6
9 文学	30,871	31,557	24,686	24,979	21,923	22,083	20,747	20,907	22,827	22,915	64.1
E 絵本	44	44	9	9	5	5	17	17	0	0	0.0
合計	44,055	44,868	36,825	37,229	42,445	42,707	37,990	38,302	35,561	35,772	100.0

* 雑誌を除く。



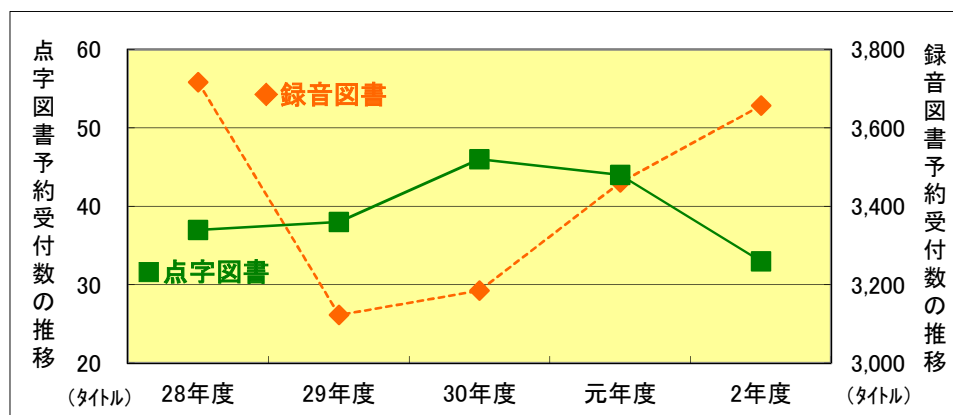
(6) 予 約

《予約受付数の推移》

(単位:タイトル)

区分	年度		28	29	30	元	2
	28	29					
点 字 図 書	37	38			46	44	33
録 音 図 書	3,717	3,123			3,185	3,461	3,657
合 計	3,754	3,161			3,231	3,505	3,690

* CDの予約受付数は含まない。



* 点字図書の予約受付数(タイトル数)、及び録音図書の予約受付数(タイトル数)。

(7) 講習会

《各種講習会等開催状況の推移》

区分	年度		28	29	30	元	2	備考			
	回	人									
点 訳 研 究 会	40	1,449	40	1,554	37	1,338	35	1,467	20	291	
初級点訳講習会	10	102	-	-	10	99	-	-	-	-	平成9年度から隔年開催
中級点訳講習会	10	86	-	-	10	98	-	-	-	-	平成9年度から隔年開催
点訳特別講習会	6	201	6	194	6	209	4	166	-	-	点訳者中級以上
ひかり文庫朗読会	11	328	8	256	8	256	7	196	7	90	
初級朗読講習会	-	-	12	102	-	-	12	74	-	-	平成11年度から隔年開催
中級朗読講習会	-	-	8	38	-	-	8	47	-	-	平成11年度から隔年開催
朗読特別講習会	9	182	12	290	12	275	10	229	-	-	音訳者中級以上
拡大写本製作会	24	222	26	217	26	199	28	350	12	122	
拡大写本講習会	-	-	-	-	5	40	-	-	-	-	

* 新型コロナウイルス感染症予防対策のため、令和2年2月以降対面朗読は中止。講習会等は一部中止。

(8) その他

《相互貸借資料数の推移》

(単位:タイトル)

区分 \ 年度	28		29		30		元		2	
	借	貸	借	貸	借	貸	借	貸	借	貸
点 字 図 書	39	132	44	114	25	143	30	131	16	135
点 字 雑 誌	12	0	12	0	11	0	11	0	12	0
録 音 図 書	2,817	3,887	2,433	3,766	2,665	3,804	2,841	3,819	3,263	3,258
録 音 雑 誌	1,034	6	1,033	5	998	6	975	6	942	6
合 計	3,902	4,025	3,522	3,885	3,699	3,953	3,857	3,956	4,233	3,399
		(4,019)		(3,880)		(3,947)		(3,950)		(3,393)

* 録音雑誌貸数については、雑誌の種類数を計上。()書きでタイトル数を計上。

《朗読サービス(対面朗読)の推移》

区分 \ 年度	28		29		30		元		2	
	件	時間	件	時間	件	時間	件	時間	件	時間
朗 読 サ ー ビ ス	171	336	135	270	189	379	137	274	-	-

* 新型コロナウイルス感染症予防対策のため、令和2年2月以降中止

《目録発行の推移》

区分 \ 年度	28	29	30	元	2
今月の本棚(新刊案内)	12回	12回	12回	12回	12回

* 墨字・点字・PDFで作成。



5. 上池袋図書館障害者サービス（さくら文庫）

点字図書館の利用者の方々の利便性を図るため、上池袋図書館を窓口として点字図書・録音図書の貸出や対面朗読などのサービスを行っていましたが、視覚障害者サービスは平成18年度から事業統合のため、視聴覚資料(CD)の貸出サービスのみとなりました。

区分 \ 年度	28	29	30	元	2
登録者数	32人	30人	31人	25人	22人
《利用状況》	視聴覚資料(CD)	視聴覚資料(CD)	視聴覚資料(CD)	視聴覚資料(CD)	視聴覚資料(CD)
延べ利用者数(人)	325	238	238	159	105
貸出数(タイトル)	523	264	300	242	107
予約件数(タイトル)	526	194	254	245	117

