

分別の分かりにくい資源とごみ

分別に迷う資源とごみの出し方について、イラストと解説を交えてご紹介します。
 なお、**一辺が30cmを超えるものは、粗大ごみ**です。
 (12~13ページをごらんください。)

ペットボトルのキャップ



ペットボトルのコンテナへ

プラスチック容器

シャンプー、リンス、ソース、ドレッシング、化粧品、洗剤、食用油



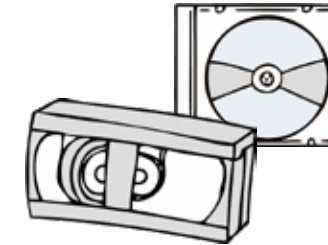
中身をすすいで、キャップははずし、容器と一緒に回収ネットへ

発泡スチロール



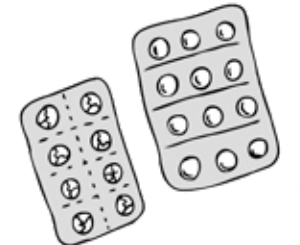
燃やすごみへ

CD・DVD・カセットテープ・ビデオテープ



燃やすごみへ

薬のシート



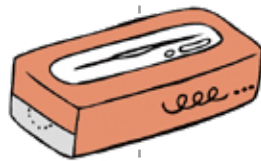
燃やすごみへ

食品用発泡スチロール製トレイ



水で軽く洗い回収ネットへ
色・柄つきも回収します

ティッシュの箱



フィルムの部分は燃やすごみへ

箱は紙・布類へ

窓付き封筒



フィルムの部分は燃やすごみへ

封筒は紙・布類へ

たまごパック



紙製、プラスチック製どちらも燃やすごみへ

プラスチック製弁当容器



燃やすごみへ

アルミホイル



金属・陶器・ガラスごみへ

毛布・タオルケット



紙・布類へ
※電気毛布は粗大ごみへ

和服



紙・布類へ

キルティングジャケット



紙・布類へ

使い捨てカイロ



金属・陶器・ガラスごみへ

化粧品のびん



金属・陶器・ガラスごみへ

薬品のびん



金属・陶器・ガラスごみへ

ぬいぐるみ・クッション



燃やすごみへ
※30cmを超えるものは粗大ごみへ

保冷剤



燃やすごみへ

ベルト・靴



燃やすごみへ
※金具は金属・陶器・ガラスごみへ

かさ



金属・陶器・ガラスごみへ
※10本以上は粗大ごみへ

乾電池



区施設などの回収ボックスへ
(16~17ページをごらんください。)

インクカートリッジ



区施設の回収ボックスへ
(16~17ページをごらんください。)