

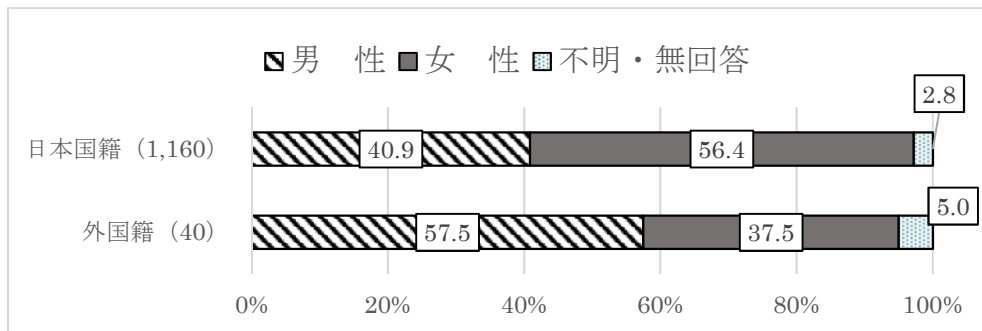
区民意識・意向調査 国籍による比較

令和4年度の取り組みとして、「日本語版」の他に、豊島区在住外国人の約半数を占める中国籍の方を対象に「中国語版」の調査票を、その他の外国籍の方を対象に「やさしい日本語版」での調査票を作成し送付しました。日本国籍の方と外国籍の方を比較した際に、特徴がみられた主な項目は以下のとおりです。

調査名		発送数	回収数	回収率
豊島区地域保健福祉計画改定のための区民意識・意向調査		3,000 件	1,200 件	40.0%
内 訳	日本国籍	2,734 件	1,160 件	42.4%
	外国籍	266 件	40 件	15.0%

(1) 自認する性

日本国籍の方は女性の比率が多く、外国籍の方は男性の比率の方が多くなっています。



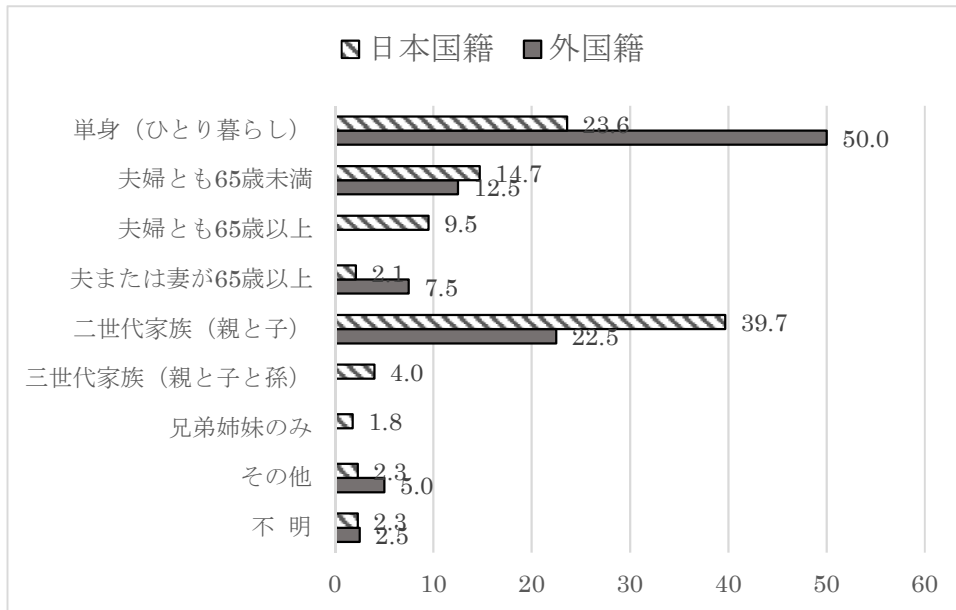
(2) 年代

日本国籍の方に比べ、若年層の方の回答率が高くなっています。

	日本国籍		外国籍	
	件数	割合 (%)	件数	割合 (%)
20歳未満	10	0.9	-	-
20～29歳	99	8.5	11	27.5
30～39歳	163	14.1	14	35.0
40～49歳	208	17.9	7	17.5
50～59歳	199	17.2	3	7.5
60～64歳	78	6.7	2	5.0
65～74歳	193	16.6	2	5.0
75歳以上	198	17.1	1	2.5
不明	12	1.0	-	-
	1160	100	40	100

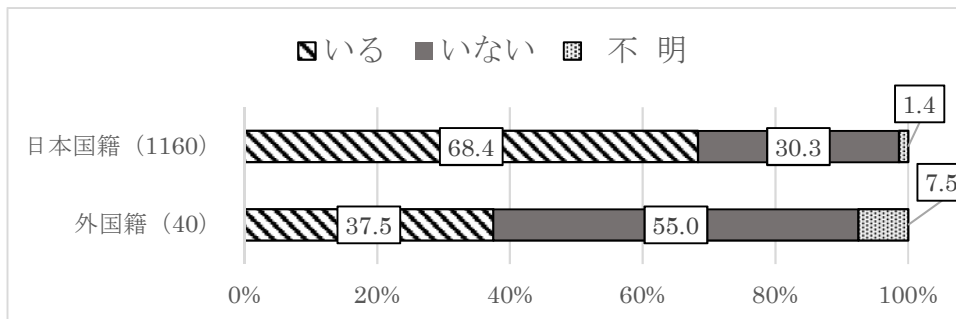
(3) 家族構成

外国籍の方の半数が単身（ひとり暮らし）と回答しています。



(4) 身近に相談できる人の有無

外国籍の方は、身近に相談できる人がいない傾向にあります。



(5) 地域活動やボランティア活動に参加したことがありますか。

外国籍の方の約 8 割の方が参加したことがないと回答しています。

	国籍			
	日本国籍		外国籍	
	件数	割合(%)	件数	割合(%)
町会・自治会に加入している	229	19.7	2	5.0
子ども会・PTAの活動	63	5.4	1	2.5
運動・スポーツ・文化に関する活動支援	39	3.4	-	-
高齢者の身の回りの世話や話し相手	30	2.6	-	-
障害者の日常生活における支援や話し相手	14	1.2	-	-
手話通訳・点字ボランティアなど	6	0.5	-	-
子育ての支援や相談	14	1.2	-	-
地域での学習活動の指導・助言・運営協力	13	1.1	-	-
子ども食堂の運営協力	6	0.5	-	-
交通安全や防犯活動	39	3.4	-	-
防災活動や災害時支援活動	21	1.8	1	2.5
募金活動やチャリティーバザーの開催など	24	2.1	-	-
路上生活者への支援活動	3	0.3	-	-
国際交流や外国人への支援活動	15	1.3	1	2.5
インターネットやコミュニティ誌による地域への情報提供	9	0.8	-	-
公園や近隣の清掃活動やリサイクル活動	31	2.7	-	-
その他	17	1.5	1	2.5
いずれにも参加していない	781	67.3	31	77.5
不明	21	1.8	4	10.0

(6) あなたは、災害が発生した時に一人で避難できますか。

5人に1人の方が「一人で避難できず、周りに助けてくれる人がいない」と回答しています。

	日本国籍		外国籍	
	件数	割合(%)	件数	割合(%)
全体	1160	100.0	40	100.0
一人で避難できる	982	84.7	22	55.0
一人で避難できないが、 家族や近所の方が支援をしてくれる予定	104	9.0	4	10.0
一人で避難できず、 また、周りに助けてくれる家族や近所の人はいない	32	2.8	8	20.0
その他	25	2.2	3	7.5
不明	17	1.5	3	7.5

(7) 外出の際に、街の中や建物の中で困ったり、不便に思うことはありますか。

「特にない」が半数を超えており、次いで「コミュニケーションがうまくいかない」と続いています。

	国籍			
	日本国籍		外国籍	
	件数	割合(%)	件数	割合(%)
全 体	1136	100.0	37	100.0
特にない	506	44.5	20	54.1
道路や建物の段差が多い	200	17.6	1	2.7
道路に障害物が多い	153	13.5	1	2.7
標識や案内表示がわかりにくい・少ない	85	7.5	1	2.7
階段の昇り降りが大変	171	15.1	2	5.4
手すり・ベンチが少ない	162	14.3	4	10.8
自動ドアが少ない	16	1.4	1	2.7
駐車場・駐輪場が少ない	221	19.5	5	13.5
障害者用トイレの設置が不十分	55	4.8	1	2.7
点字ブロックや音響装置付信号機の設置が不十分	39	3.4	-	-
電車・バスの乗車が困難	52	4.6	-	-
介助者の確保が難しい	19	1.7	-	-
コミュニケーションがうまくいかない	18	1.6	9	24.3
その他	97	8.5	3	8.1
不 明	33	2.9	3	8.1

(8) 区の福祉・健康に関する情報をどこから得ていますか

「ホームページ（SNSを含む）」が最も多く、全体の回答で最も多かった「広報としま」は、5件（12.5%）となっております。

	国籍			
	日本国籍		外国籍	
	件数	割合(%)	件数	割合(%)
全 体	1160	100.0	40	100.0
区報(広報としま)	633	54.6	5	12.5
豊島区ホームページ(SNS含む)	343	29.6	11	27.5
区のテレビ番組(ケーブルテレビ)	14	1.2	1	2.5
社会福祉協議会などの豊島区以外が発行する広報誌・パンフレット	57	4.9	3	7.5
社会福祉協議会などの豊島区以外のホームページ(SNS含む)	19	1.6	2	5.0
町会・自治会の回覧板	209	18.0	1	2.5
公共施設などにある掲示板	169	14.6	4	10.0
区民ひろば	81	7.0	2	5.0
医療機関・薬局	130	11.2	2	5.0
高齢者総合相談センター(地域包括支援センター)	39	3.4	-	-
介護事業所	31	2.7	-	-
民生委員・児童委員	12	1.0	-	-
近所の知人・親戚	69	5.9	5	12.5
ボランティア等の団体	7	0.6	-	-
その他	21	1.8	2	5.0
特にない	220	19.0	9	22.5
不 明	16	1.4	6	15.0