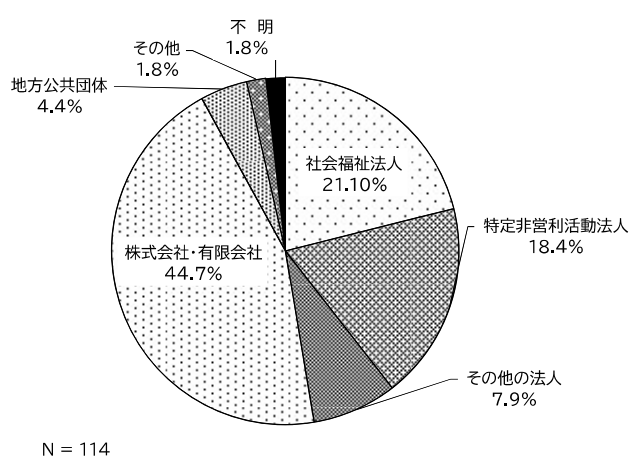


2 事業所調査

2-1 事業運営について


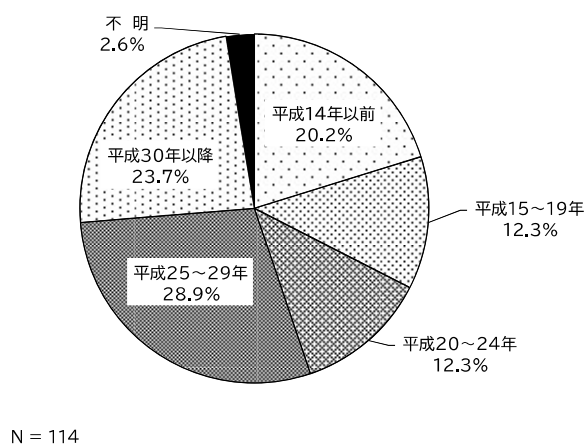
問 貴事業所の経営主体をお聞きします。

○経営主体は、「株式会社・有限会社」が44.7%と最も多く、次いで「社会福祉法人」が21.1%となっています。




問 貴事業所の開業年をお聞きします。

○開業年は、「平成25年～29年」が28.9%と最も多く、次いで「平成30年以降」が23.7%となっています。




問 貴事業所で提供している障害福祉サービス、障害児福祉サービス等をお聞きます。
(複数回答可)

○提供している障害福祉サービス、障害児福祉サービス等は、「居宅介護」が24.6%と最も多く、次いで「就労移行支援」が14.9%となっています。

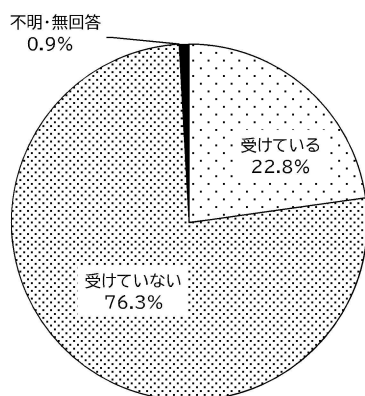


※複数回答形式の設問のため、各選択肢の回答比率の合計は100%を超える値となります。



問 貴事業所は介護保険サービスの指定を受けていますか。

○介護保険サービスの指定状況は、「受けていない」が76.3%、「受けている」が22.8%となっています。




N = 114

問 貴事業所でサービスを提供している障害別利用者数（登録者数）をお聞きします。該当する選択肢に○をし、（ ）内に人数を記載ください、なお、重複障害の方は、主たる障害でお答えください。

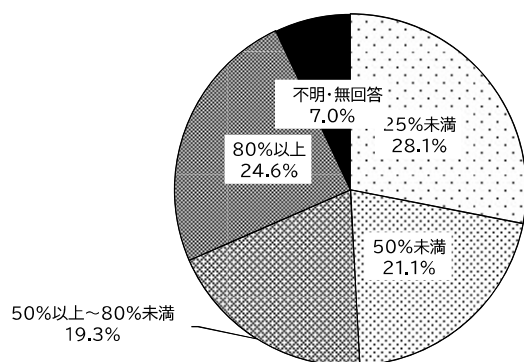
○利用者数（登録者数）は、「知的障害」が25.6%と最も多く、次いで「精神障害」が22.1%となっています。

		サービス提供利用者数 (登録者数)	
		全体	うち児童
全体	件	262	88
	%	100.0	100.0
身体障害	件	55	18
	%	21.0	20.5
知的障害	件	67	23
	%	25.6	26.1
精神障害	件	58	11
	%	22.1	12.5
発達障害	件	45	19
	%	17.2	21.6
高次脳機能障害	件	19	7
	%	7.3	8.0
難病	件	18	10
	%	6.9	11.4




問 前ページでお聞きした登録者のうち、豊島区で支給決定を受けた方の割合はどれくらいですか。

○豊島区で支給決定を受けた方の割合は、「25%未満」が28.1%と最も多く、次いで「80%以上」が24.6%となっています。




N = 114




問 貴事業所の今後新しく提供予定のサービスをお聞きします。(複数回答可)

○提供予定のサービスは、「共同生活援助」が4.4%と最も多く、次いで「居宅介護」「就労継続支援（B型）」「計画相談支援」が3.5%となっています。

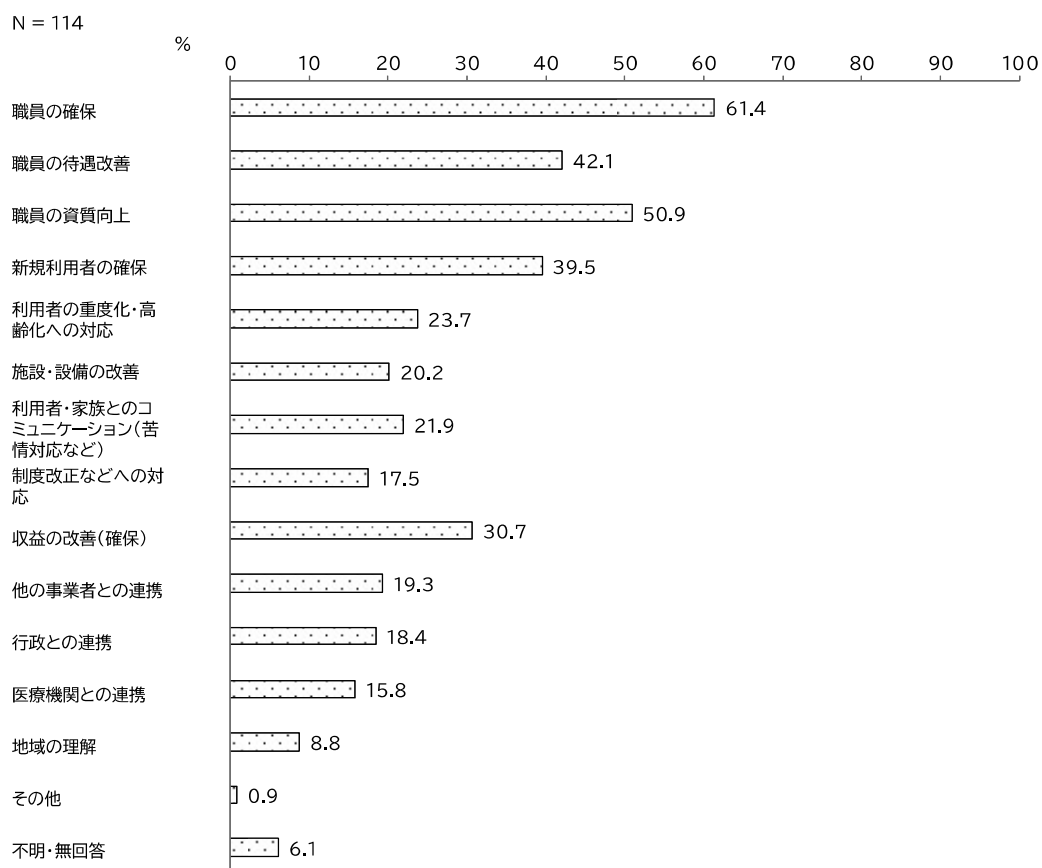


※複数回答形式の設問のため、各選択肢の回答比率の合計は100%を超える値となります。



問 貴事業所の運営上の課題をお聞きします。(複数回答可)

○運営上の課題は、「職員の確保」が61.4%と最も多く、次いで「職員の資質向上」が50.9%となっています。



※複数回答形式の設問のため、各選択肢の回答比率の合計は100%を超える値となります。

