

## (4) ヤングケアラーについて

### ① ヤングケアラーの自覚

#### (A) 豊島区立小学校4年生・5年生・6年生に在籍している児童

問27. あなたは「ヤングケアラー」にあてはまると思えますか。(単一回答)

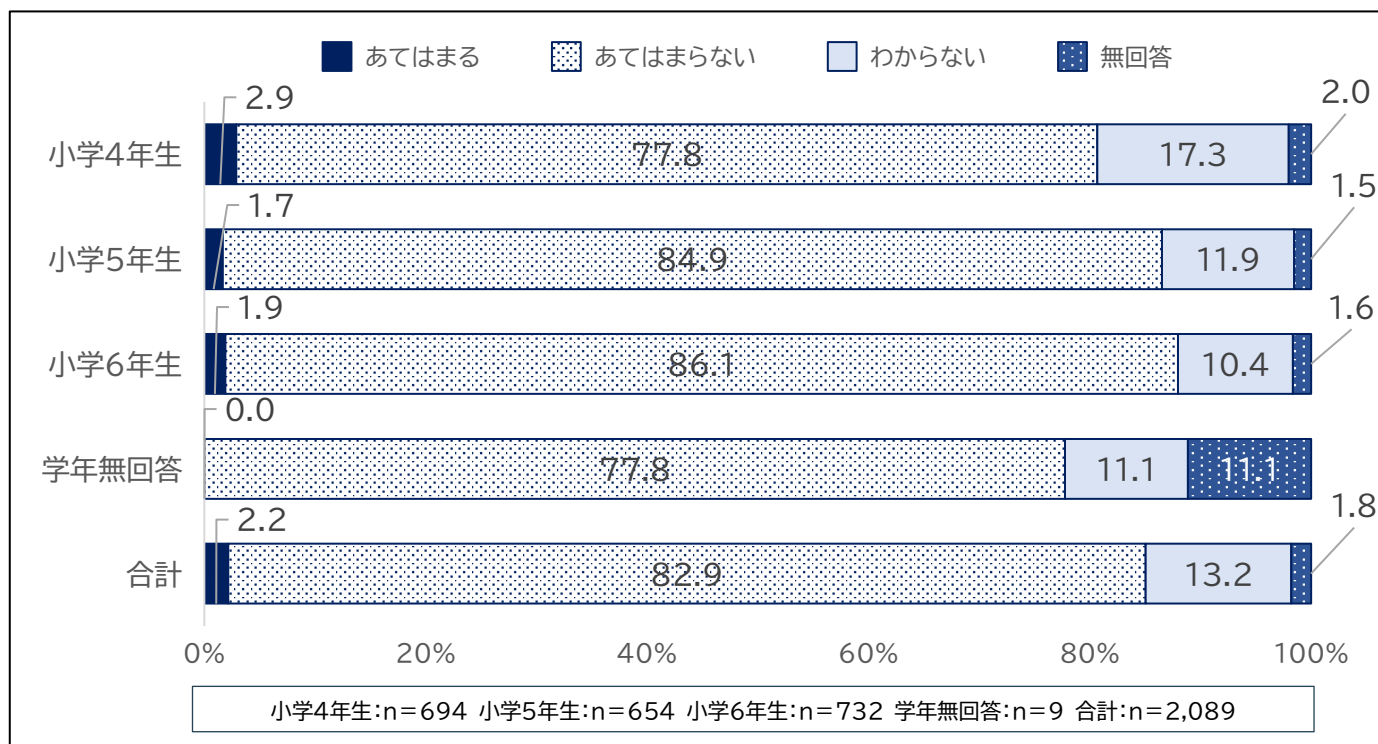
「あてはまる」と回答した小学4年生は2.9%、小学5年生は1.7%、小学6年生は1.9%、小学生全体では2.2%となっている。

■ 図表 第2章-II-(4)-①-(A)1 小学生のヤングケアラーにあてはまるかの人数

(単位:人)

	対象 (n=)	あてはまる	あてはまらない	わからない	無回答
小学4年生	694	20	540	120	14
小学5年生	654	11	555	78	10
小学6年生	732	14	630	76	12
学年無回答	9	0	7	1	1
合計	2089	45	1732	275	37

■ 図表 第2章-II-(4)-①-(A)2 小学生のヤングケアラーにあてはまるかの割合



また家族のお世話の有無別にみると、「家族のお世話をしている」と回答した小学生全体のうち、4.9%が「自分はヤングケアラーにあてはまる」と回答している一方で、69.8%は「自分はヤングケアラーにあてはまらない」と回答している。また「家族のお世話をしていない」と回答した小学生全体のうち 1.4%が「自分はヤングケアラーにあてはまる」と回答している。

■ 図表 第2章-II-(4)-①-(A) 3

お世話の有無別小学生 ヤングケアラーにあてはまるかの人数

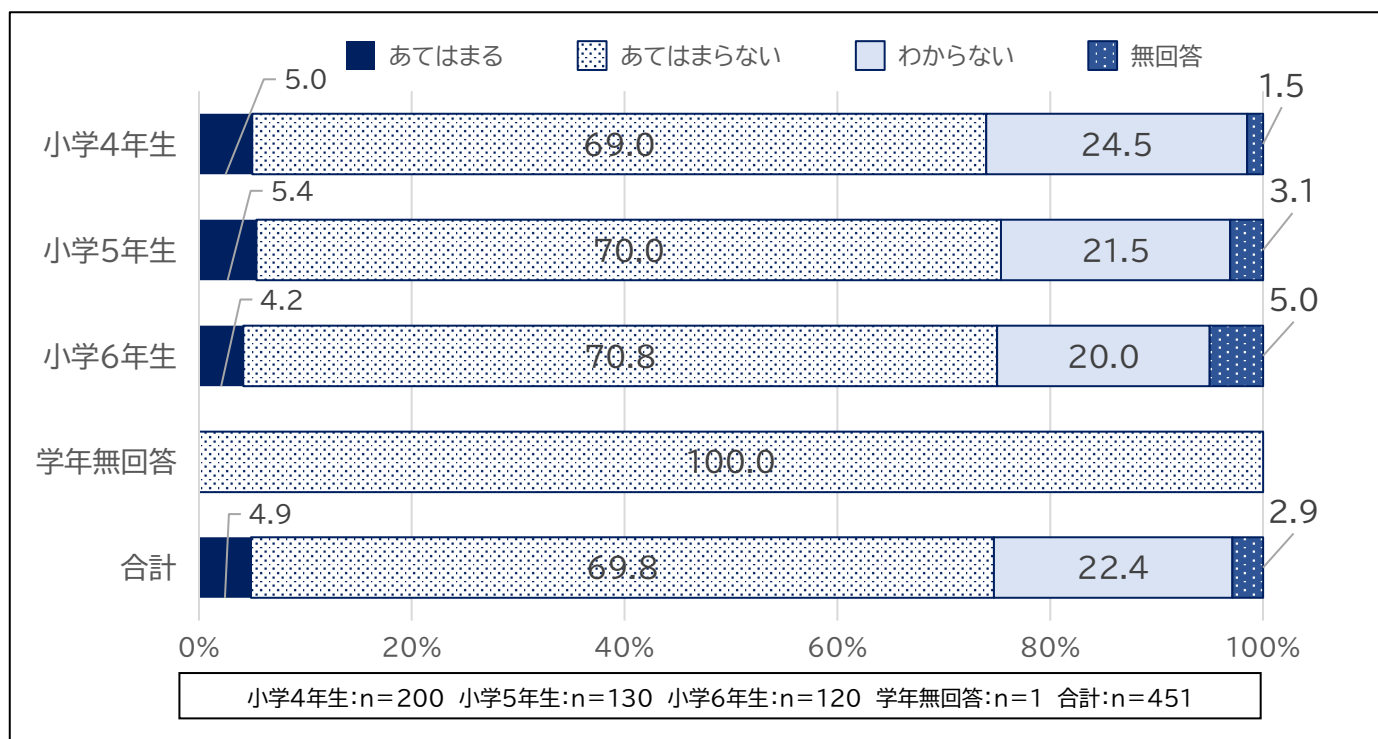
(単位：人)

		対象 (n=)	あてはまる	あてはまらない	わからない	無回答
小学4年生		694	20	540	120	14
お世話を している家族	いる	200	10	138	49	3
	いない	490	9	399	71	11
小学5年生		654	11	555	78	10
お世話を している家族	いる	130	7	91	28	4
	いない	518	4	461	49	4
小学6年生		732	14	630	76	12
お世話を している家族	いる	120	5	85	24	6
	いない	607	9	541	51	6
学年無回答		9	0	7	1	1
お世話を している家族	いる	1	0	1	0	0
	いない	7	0	6	1	0
合計		2089	45	1732	275	37
お世話を している家族	いる	451	22	315	101	13
	いない	1622	22	1407	172	21

※ お世話をしている家族について無回答は表に記載していない

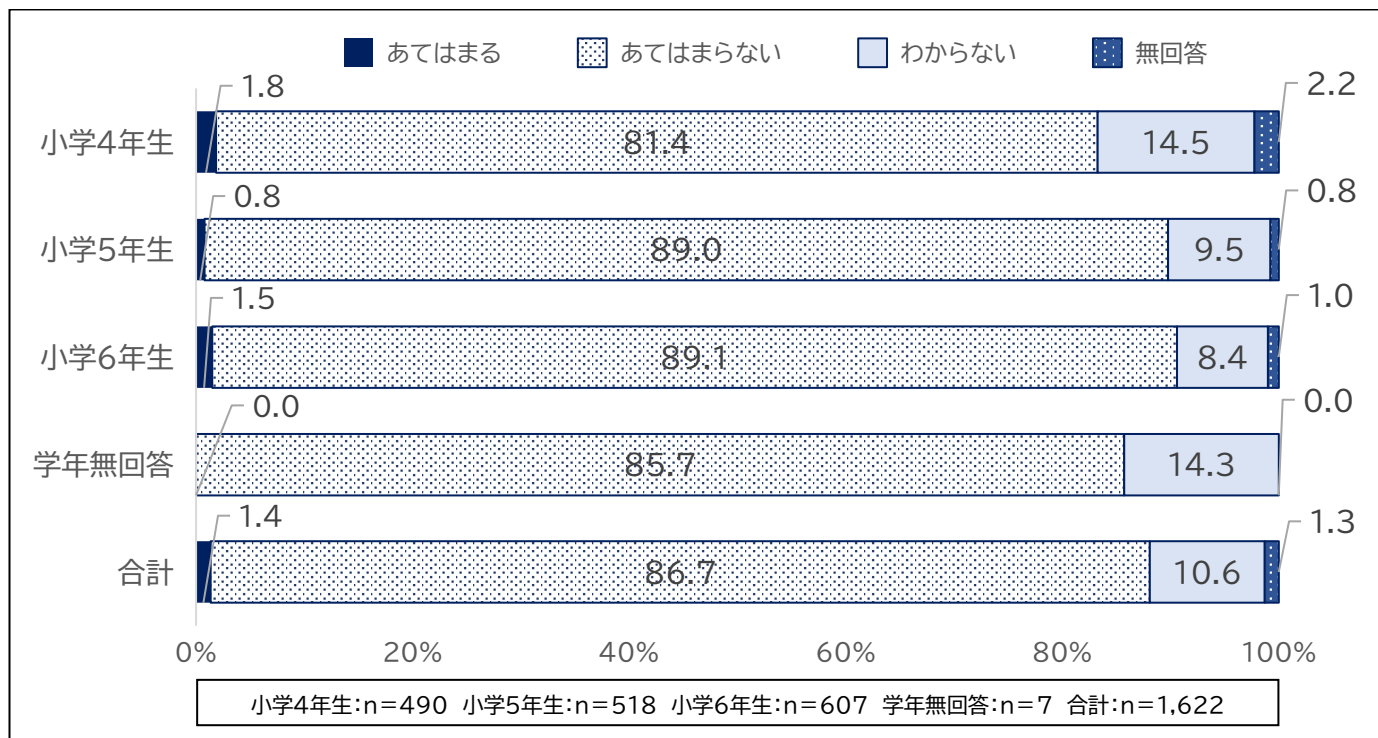
■ 図表 第2章-Ⅱ-(4)-①-(A)4

お世話をしている小学生 ヤングケアラーにあてはまるかの割合



■ 図表 第2章-Ⅱ-(4)-①-(A)5

お世話をしていない小学生 ヤングケアラーにあてはまるかの割合



(B) 豊島区立中学校1年生・2年生・3年生に在籍している生徒

問27. あなたは「ヤングケアラー」にあてはまると思いますか。(単一回答)


豊島区の中中学生全体では「あてはまる」と回答した児童の割合が1.5%、中学1年生は1.4%、中学2年生は1.2%、中学3年生は2.0%となっている。

■ 図表 第2章-II-(4)-①-(B)1 中学生のヤングケアラーにあてはまるかの人数

(単位:人)

	対象 (n=)	あてはまる	あてはまらない	わからない	無回答
中学1年生	367	5	314	44	4
中学2年生	250	3	217	29	1
中学3年生	250	5	225	20	0
学年無回答	2	0	2	0	0
合計	869	13	758	93	5

■ 図表 第2章-II-(4)-①-(B)2 中学生のヤングケアラーにあてはまるかの割合



また家族のお世話の有無別にみると、「家族のお世話をしている」と回答した中学生全体のうち、9.1%が「自分はヤングケアラーにあてはまる」と回答している一方で、56.8%は「自分はヤングケアラーにあてはまらない」と回答している。また「家族のお世話をしていない」と回答した中学生全体のうち 1.1%が「自分はヤングケアラーにあてはまる」と回答している。

■ 図表 第2章-Ⅱ-(4)-①-(B)3

お世話の有無別中学生 ヤングケアラーにあてはまるかの人数

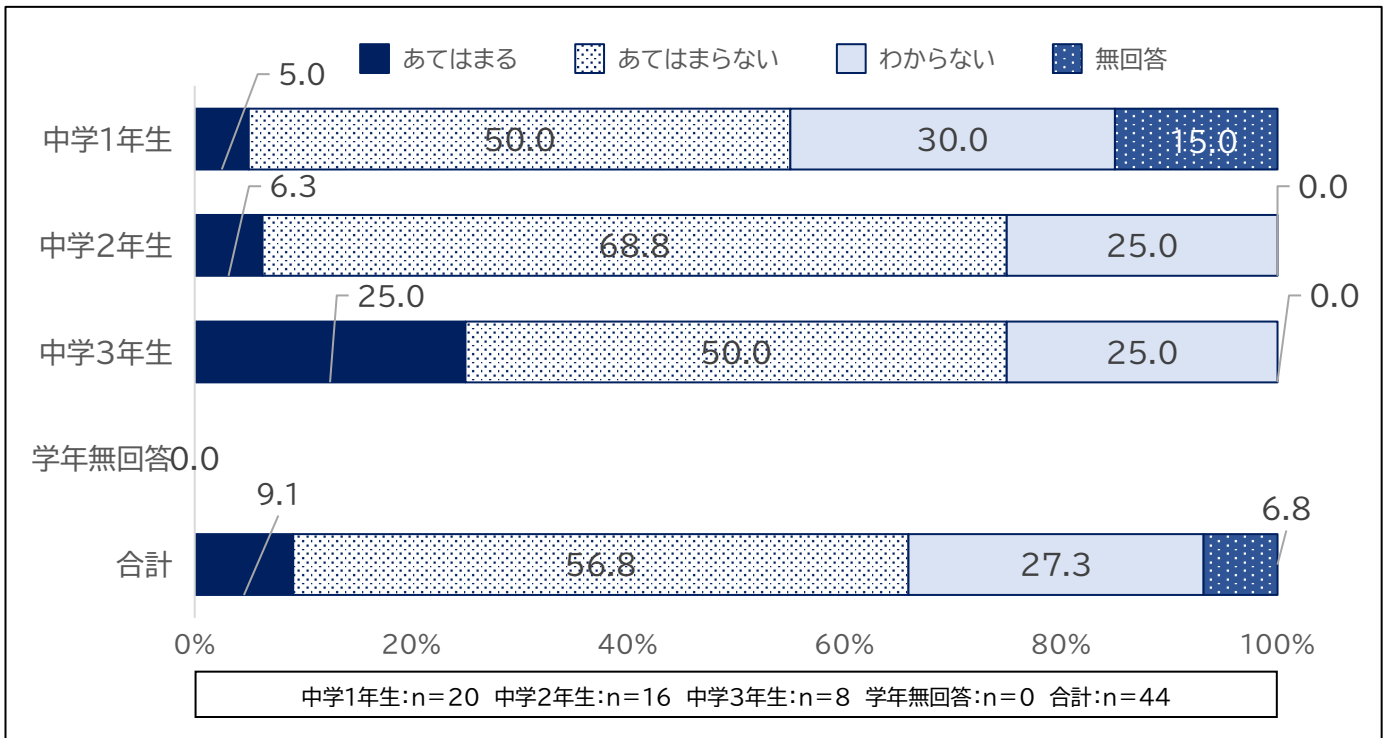
(単位：人)

		対象 (n=)	あてはまる	あてはまらない	わからない	無回答
中学1年生		367	5	314	44	4
お世話を している家族	いる	20	1	10	6	3
	いない	137	4	304	38	1
中学2年生		250	3	217	29	1
お世話を している家族	いる	16	1	11	4	0
	いない	233	2	205	25	1
中学3年生		250	5	225	20	0
お世話を している家族	いる	8	2	4	2	0
	いない	242	3	221	18	0
学年無回答		2	0	2	0	0
お世話を している家族	いる	0	0	0	0	0
	いない	2	0	2	0	0
合計		869	13	758	93	5
お世話を している家族	いる	44	4	25	12	3
	いない	824	9	732	81	2

※ お世話をしている家族について無回答は表に記載していない

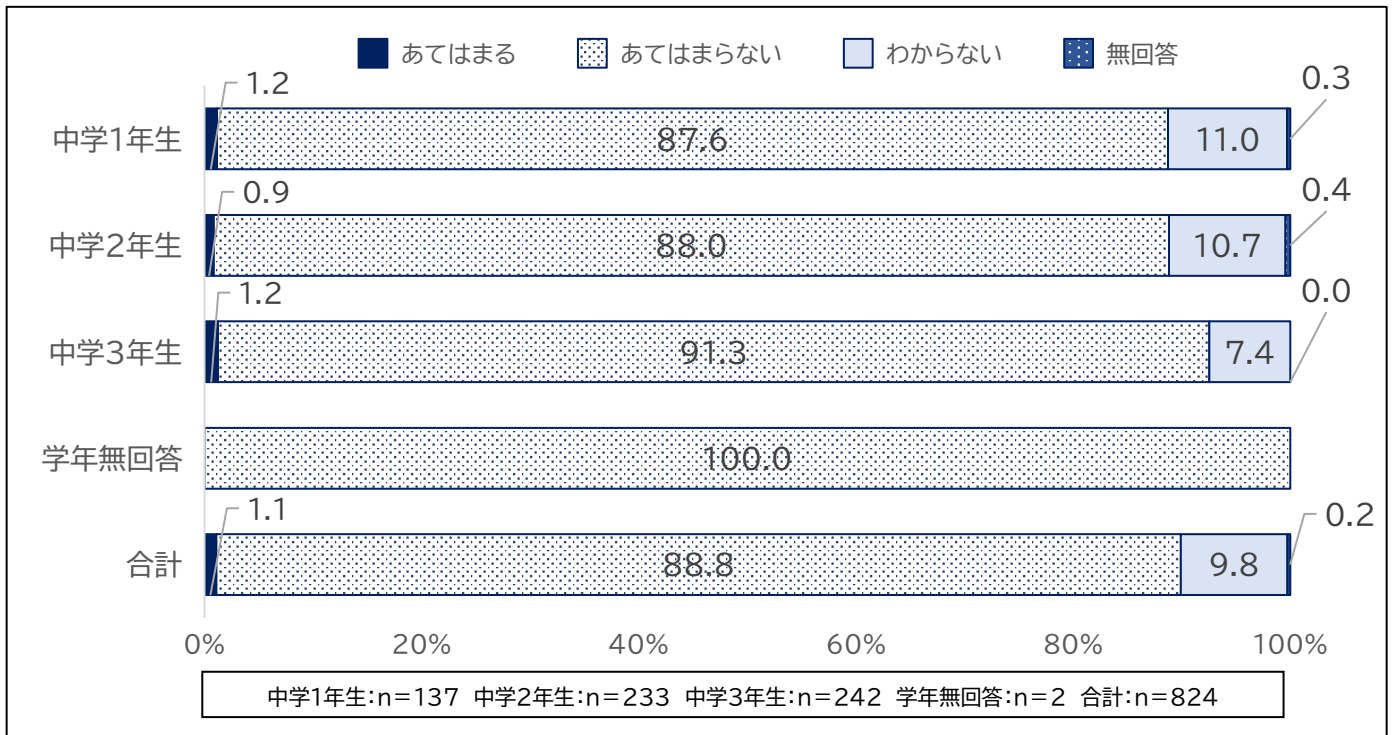
■図表 第2章-Ⅱ-(4)-①-(B)4

お世話をしている中学生 ヤングケアラーにあてはまるかの割合



■ 図表 第2章-Ⅱ-(4)-①-(B)5

お世話をしていない中学生 ヤングケアラーにあてはまるかの割合



(C) 豊島区内在住の高校生年齢の方（平成16年4月2日生～平成19年4月1日生）

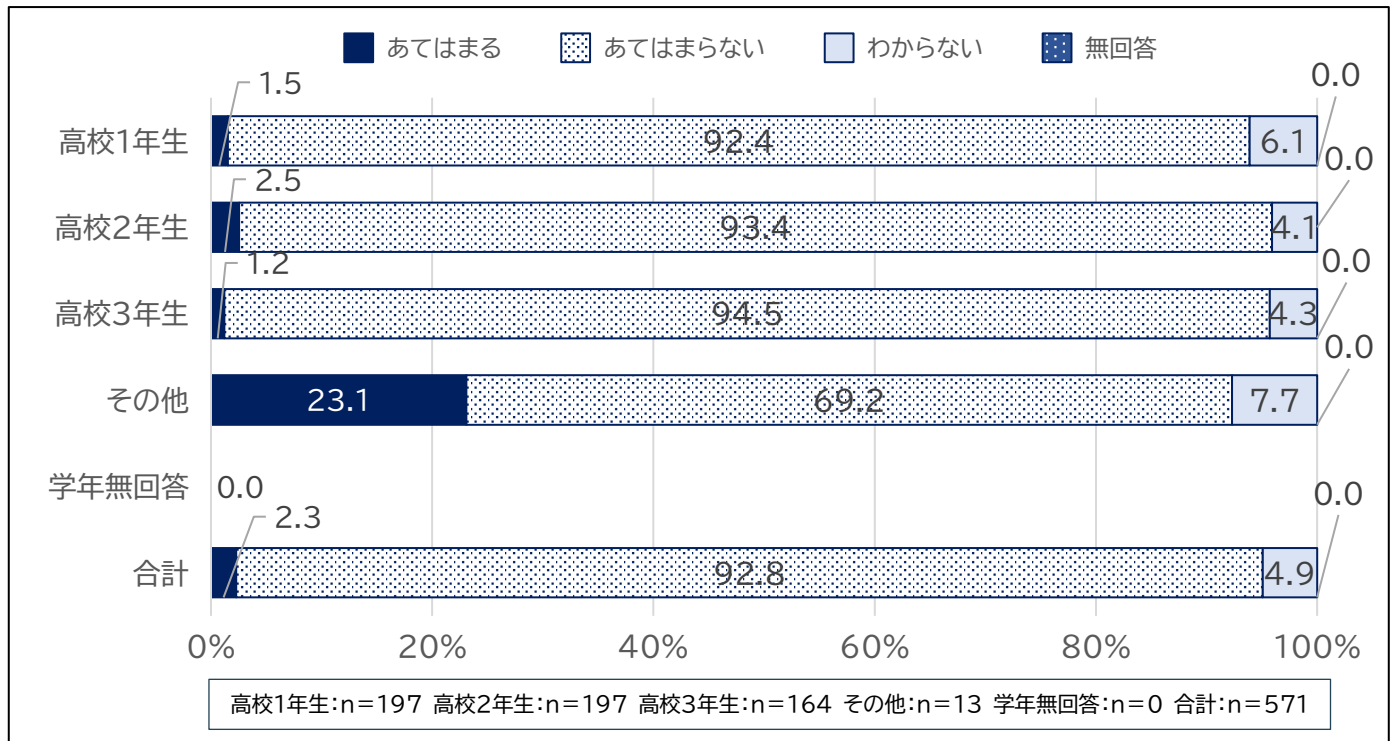
問27. あなたは「ヤングケアラー」にあてはまると思いますか。（単一回答）

豊島区の高校生年齢全体では「あてはまる」と回答した児童の割合が2.3%、高校1年生は1.5%、高校2年生は2.5%、高校3年生は1.2%となっている。

■ 図表 第2章-II-(4)-①-(C)1 高校生年齢のヤングケアラーにあてはまるかの人数  
(単位：人)

	対象 (n=)	あてはまる	あてはまらない	わからない	無回答
高校1年生	197	3	182	12	0
高校2年生	197	5	184	8	0
高校3年生	164	2	155	7	0
その他	13	3	9	1	0
学年無回答	0	0	0	0	0
合計	571	13	530	28	0

■ 図表 第2章-II-(4)-①-(C)2 高校生年齢のヤングケアラーにあてはまるかの割合



また家族のお世話の有無別にみると、「家族の世話をしている」と回答した高校生年齢全体のうち、43.8%が「自分はヤングケアラーにあてはまる」と回答している一方で、37.5%は「自分はヤングケアラーにあてはまらない」と回答している。また「家族の世話をしていない」と回答した高校生年齢全体のうち1.1%が「自分はヤングケアラーにあてはまる」と回答している。

■ 図表 第2章-Ⅱ-(4)-①-(C) 3

お世話の有無別高校生年齢 ヤングケアラーにあてはまるかの人数

(単位：人)

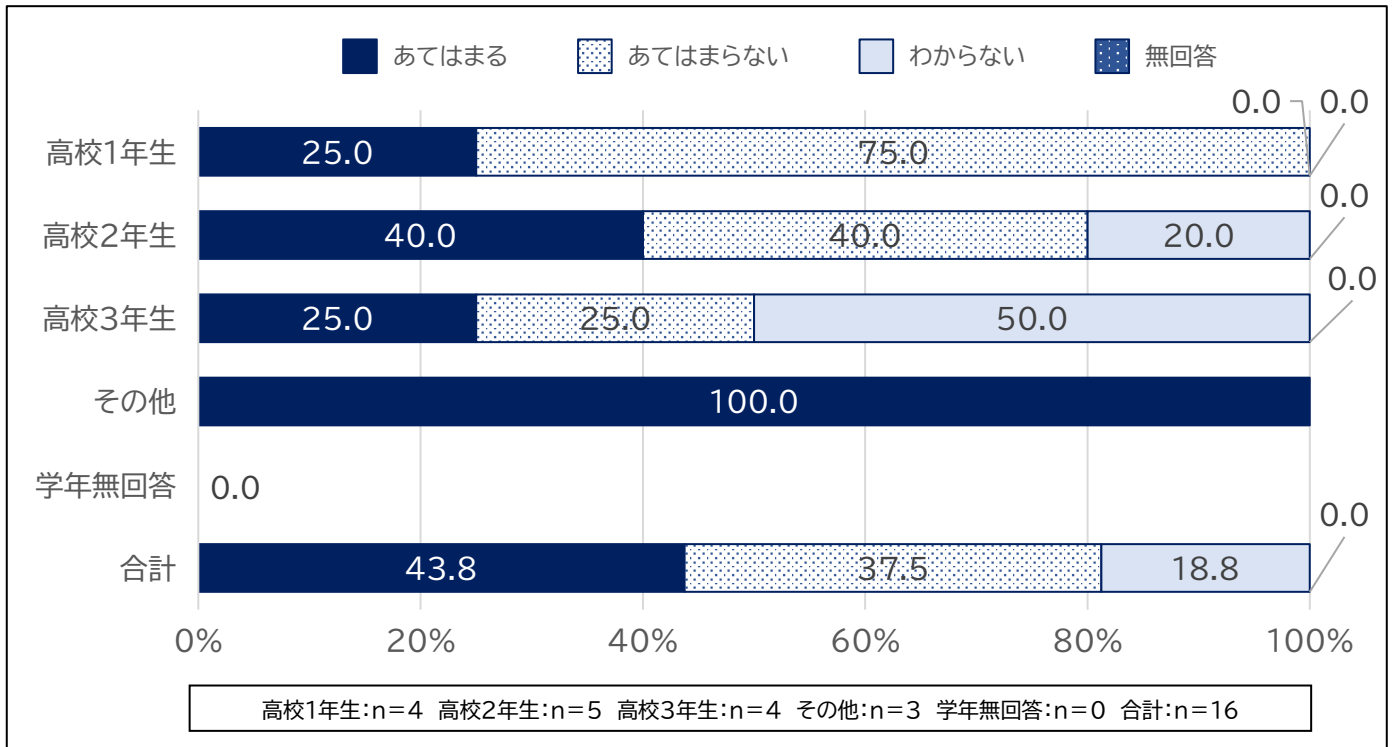
		対象 (n =)	あてはまる	あてはまらない	わからない	無回答
高校1年生		197	3	182	12	0
お世話を している家族	いる	4	1	3	0	0
	いない	192	2	178	12	0
高校2年生		197	5	184	8	0
お世話を している家族	いる	5	2	2	1	0
	いない	192	3	182	7	0
高校3年生		164	2	155	7	0
お世話を している家族	いる	4	1	1	2	0
	いない	160	1	154	5	0
その他		13	3	9	1	0
お世話を している家族	いる	3	3	0	0	0
	いない	10	0	9	1	0
学年無回答		0	0	0	0	0
お世話を している家族	いる	0	0	0	0	0
	いない	0	0	0	0	0
合計		571	13	530	28	0
お世話を している家族	いる	16	7	6	3	0
	いない	554	6	523	25	0

※ お世話をしている家族について無回答は表に記載していない



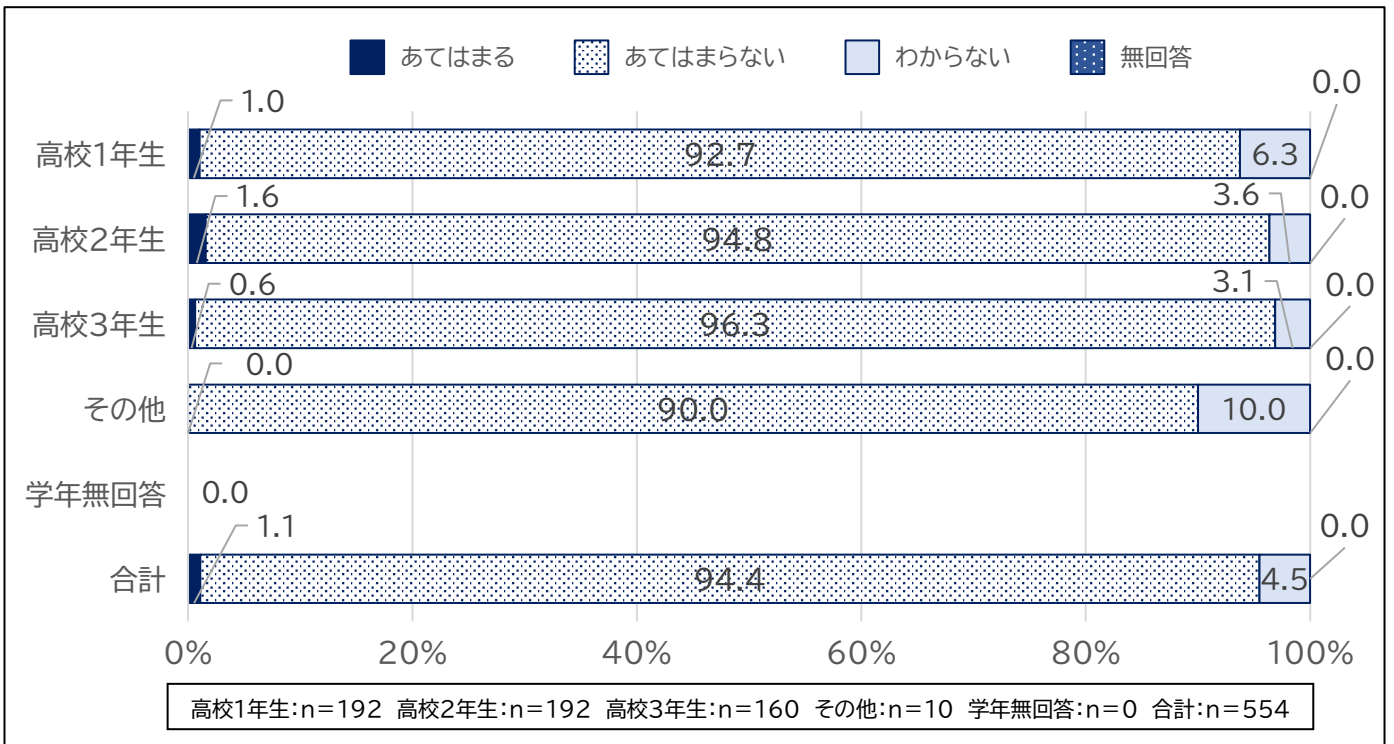
■ 図表 第2章-Ⅱ-(4)-①-(C)4

お世話をしている高校生年齢 ヤングケアラーにあてはまるかの割合



■ 図表 第2章-Ⅱ-(4)-①-(C)4

お世話をしていない高校生年齢 ヤングケアラーにあてはまるかの割合



## ② ヤングケアラーの認知度

### (A) 豊島区立小学校4年生・5年生・6年生に在籍している児童

問28. 「ヤングケアラー」という言葉をこれまでに聞いたことがありましたか。(単一回答)

豊島区の小学生全体における、ヤングケアラーの認知度については「聞いたことがある」と56.6%が回答。学年別に見ると、小学4年生47.7%、小学5年生56.0%、小学6年生66.1%となり、学年が高くなるほど「聞いたことがある」と回答する割合が高くなる。

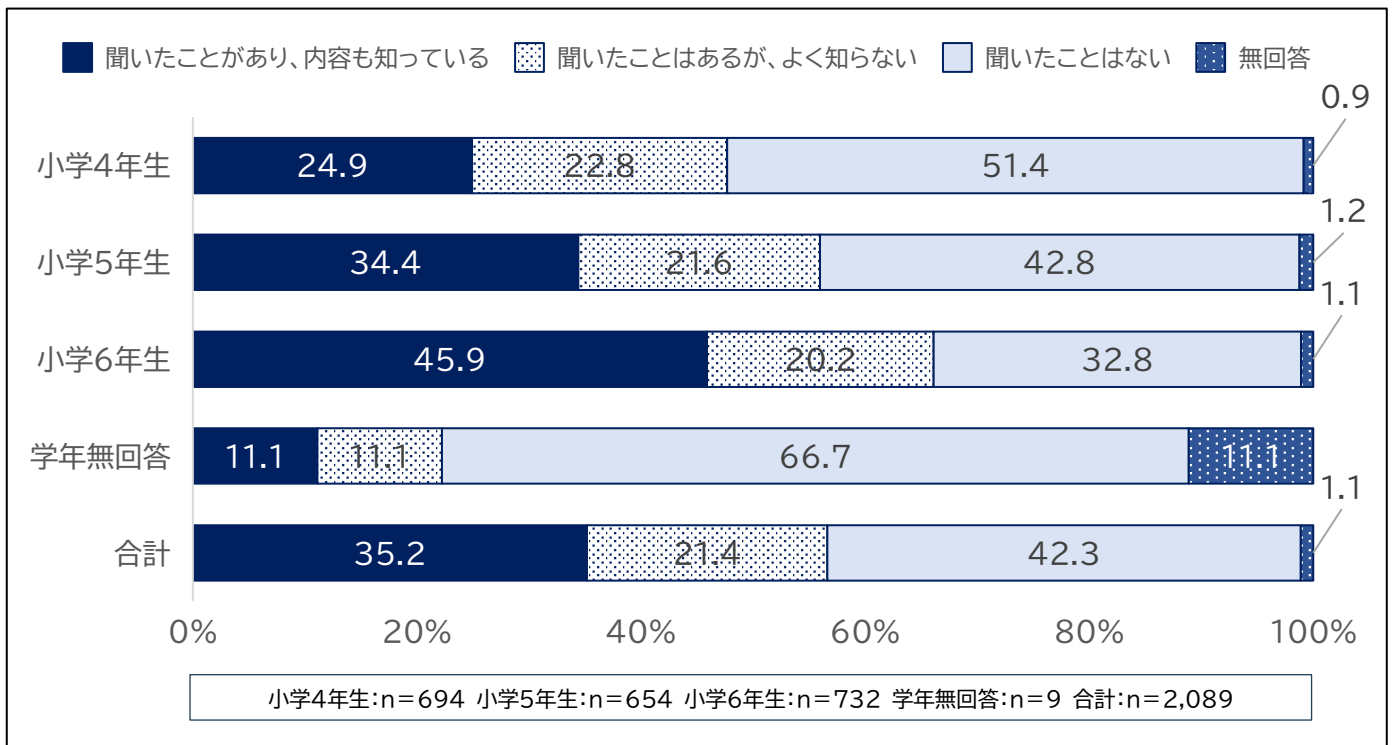
■ 図表 第2章-II-(4)-②-(A)1 小学生のヤングケアラーの認知度の人数

(単位：人)

	対象 (n)	聞いたことがあり、 内容も知っている	聞いたことはあるが、 よく知らない	聞いたことはない	無回答
小学4年生	694	173	158	357	6
小学5年生	654	225	141	280	8
小学6年生	732	336	148	240	8
学年無回答	9	1	1	6	1
合計	2089	735	448	883	23

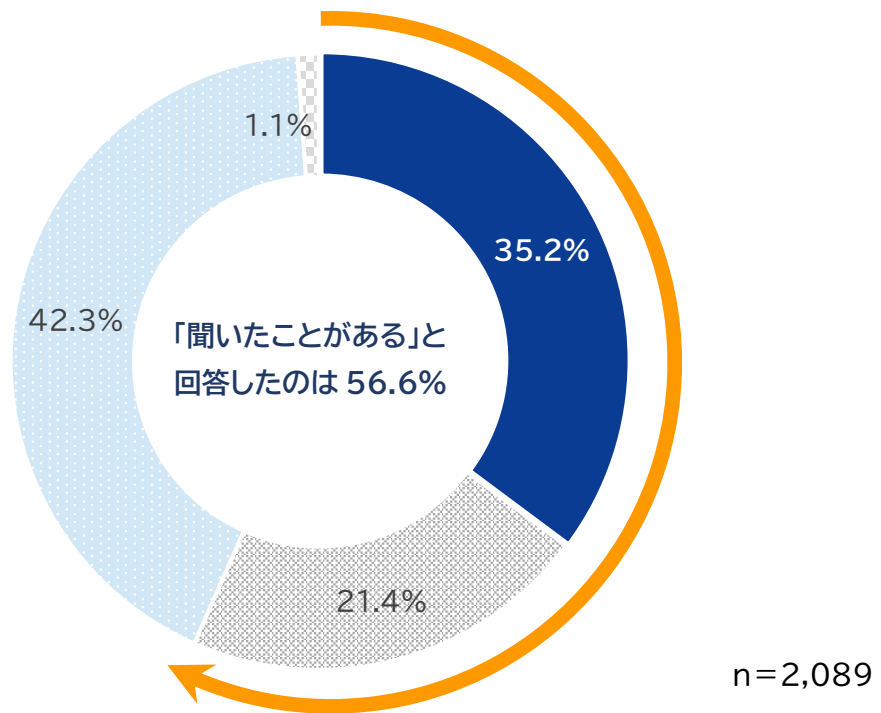
■ 図表 第2章-Ⅱ-(4)-②-(A) 2

小学生のヤングケアラーの認知度の割合



■ 図表 第2章-Ⅱ-(4)-②-(A) 3

小学生全体のヤングケアラーの認知度



(B) 豊島区立中学校 1 年生・2 年生・3 年生に在籍している生徒

問 28. 「ヤングケアラー」という言葉をこれまでに聞いたことがありますか。(単一回答)

豊島区の中中学生全体における、ヤングケアラーの認知度については「聞いたことがある」と 62.5%が回答。学年別に見ると、中学 1 年生 63.2%、中学 2 年生 58.0%、中学 3 年生 65.6%となり、中学 2 年生の「聞いたことがある」と回答する割合がやや低くなっている。

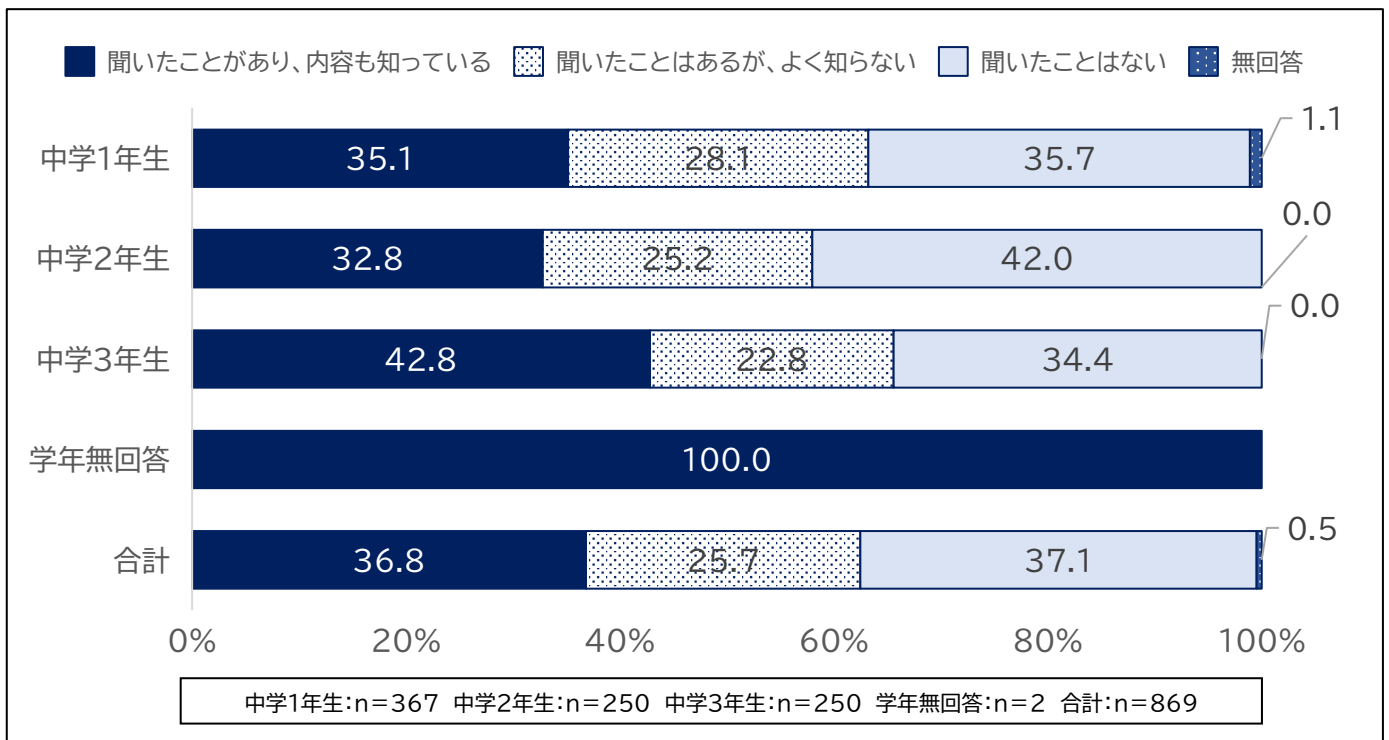
■ 図表 第 2 章－II－(4)－②－(B) 1 中学生のヤングケアラーの認知度の人数

(単位：人)

	対象 (n)	聞いたことがあり、 内容も知っている	聞いたことはあるが、 よく知らない	聞いたことはない	無回答
中学 1 年生	367	129	103	131	4
中学 2 年生	250	82	63	105	0
中学 3 年生	250	107	57	86	0
学年無回答	2	2	0	0	0
合計	869	320	223	322	4

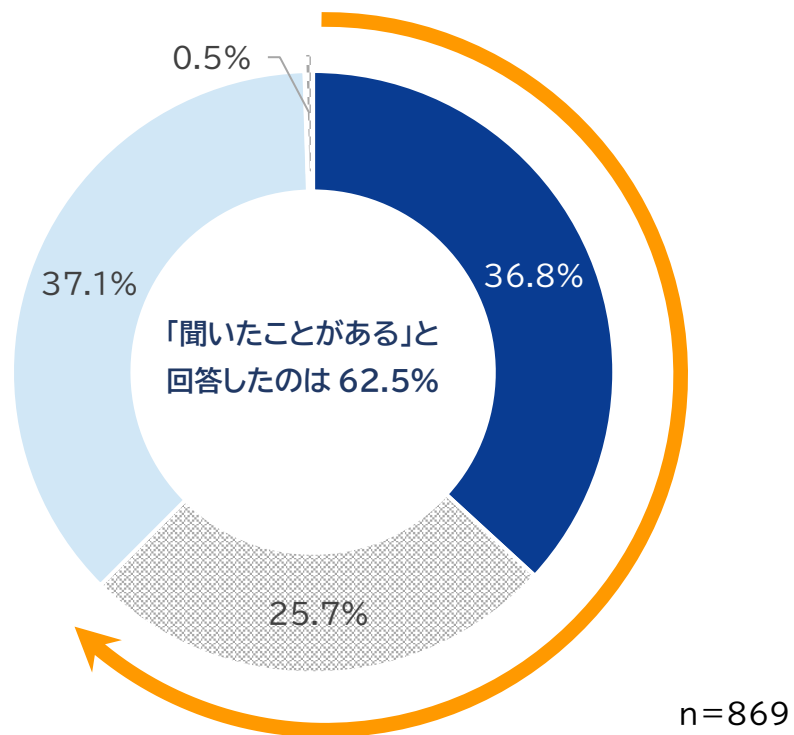
■ 図表 第2章-Ⅱ-(4)-②-(B) 2

中学生のヤングケアラーの認知度の割合



■ 図表 第2章-Ⅱ-(4)-②-(B) 3

中学生全体のヤングケアラーの認知度



(C) 豊島区内在住の高校生年齢の方（平成16年4月2日生～平成19年4月1日生）

問28. 「ヤングケアラー」という言葉をこれまでに聞いたことがありましたか。（単一回答）

豊島区の高校生年齢全体における、ヤングケアラーの認知度については「聞いたことがある」と74.2%が回答。学年別に見ると、高校1年生67.5%、高校2年生73.1%、高校3年生81.7%となり、学年が高くなるほど「聞いたことがある」と回答する割合が高くなる。

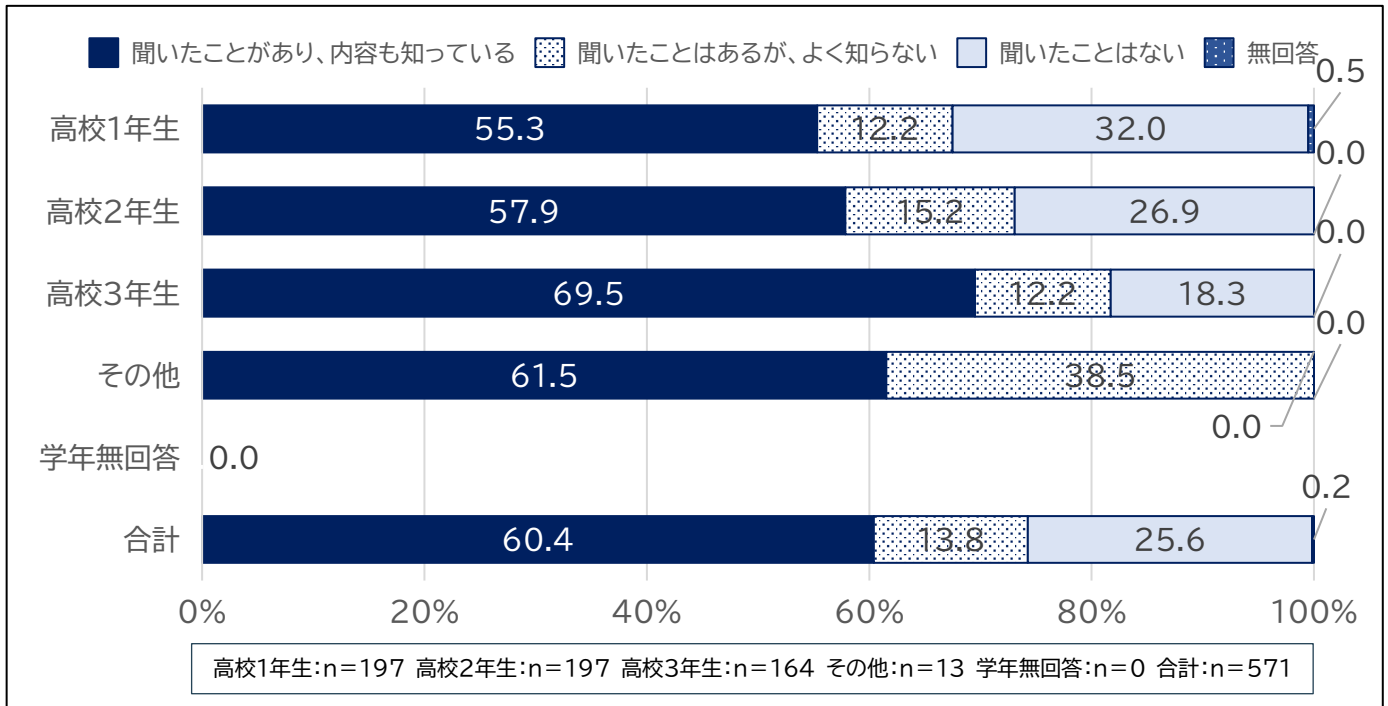
■ 図表 第2章-Ⅱ-(4)-②-(C)1 高校生年齢のヤングケアラーの認知度の人数

(単位：人)

	対象 (n)	聞いたことがあり、 内容も知っている	聞いたことはあるが、 よく知らない	聞いたことはない	無回答
高校1年生	197	109	24	63	1
高校2年生	197	114	30	53	0
高校3年生	164	114	20	30	0
その他	13	8	5	0	0
学年無回答	0	0	0	0	0
合計	571	345	79	146	1

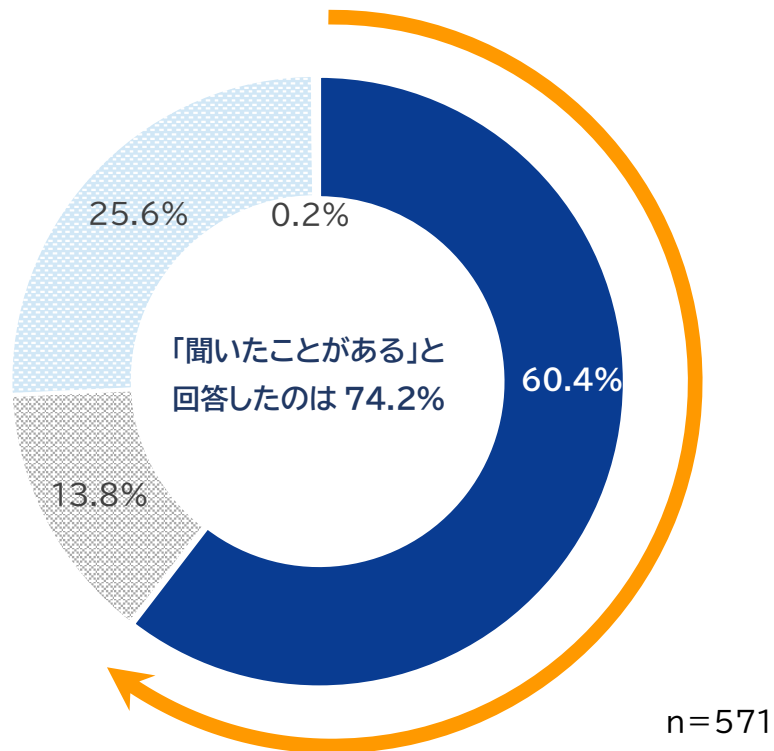
■ 図表 第2章-Ⅱ-(4)-②-(C) 2

高校生年齢のヤングケアラーの認知度の割合



■ 図表 第2章-Ⅱ-(4)-②-(C) 3

高校生年齢全体のヤングケアラーの認知度



### ③ ヤングケアラーについて知ったきっかけ

#### (A) 豊島区立小学校4年生・5年生・6年生に在籍している児童

問29. 28で「聞いたことがあり、内容も知っている」「聞いたことはあるが、よく知らない」と答えた方にお聞きします。「ヤングケアラー」という言葉をどこで知りましたか。(複数回答)

ヤングケアラーについて、「聞いたことがあり、内容も知っている」、「聞いたことはあるが、よく知らない」と回答した小学生に、知ったきっかけを聞いたところ、いずれの学年でも「テレビや新聞、ラジオ」の割合が最も高くなっている。次いで「学校」「広告やチラシ、掲示物」「SNSやインターネット」などの割合が高くなっている。

■ 図表 第2章-II-(4)-③-(A)1 小学生がヤングケアラーについて知ったきっかけの人数 (単位:人)

	対象 (n)	テレビや新聞、 ラジオ	雑誌や本	SNSやインターネット	広告やチラシ、 掲示物	イベントや交流会など	学校	友だちから聞いた	その他	無回答
小学4年生	331	147	27	36	66	0	112	15	28	15
小学5年生	366	196	46	42	70	3	118	16	26	19
小学6年生	484	260	70	106	105	8	175	16	54	9
学年無回答	2	1	0	0	0	0	1	0	0	0
合計	1183	604	143	184	241	11	406	47	108	43

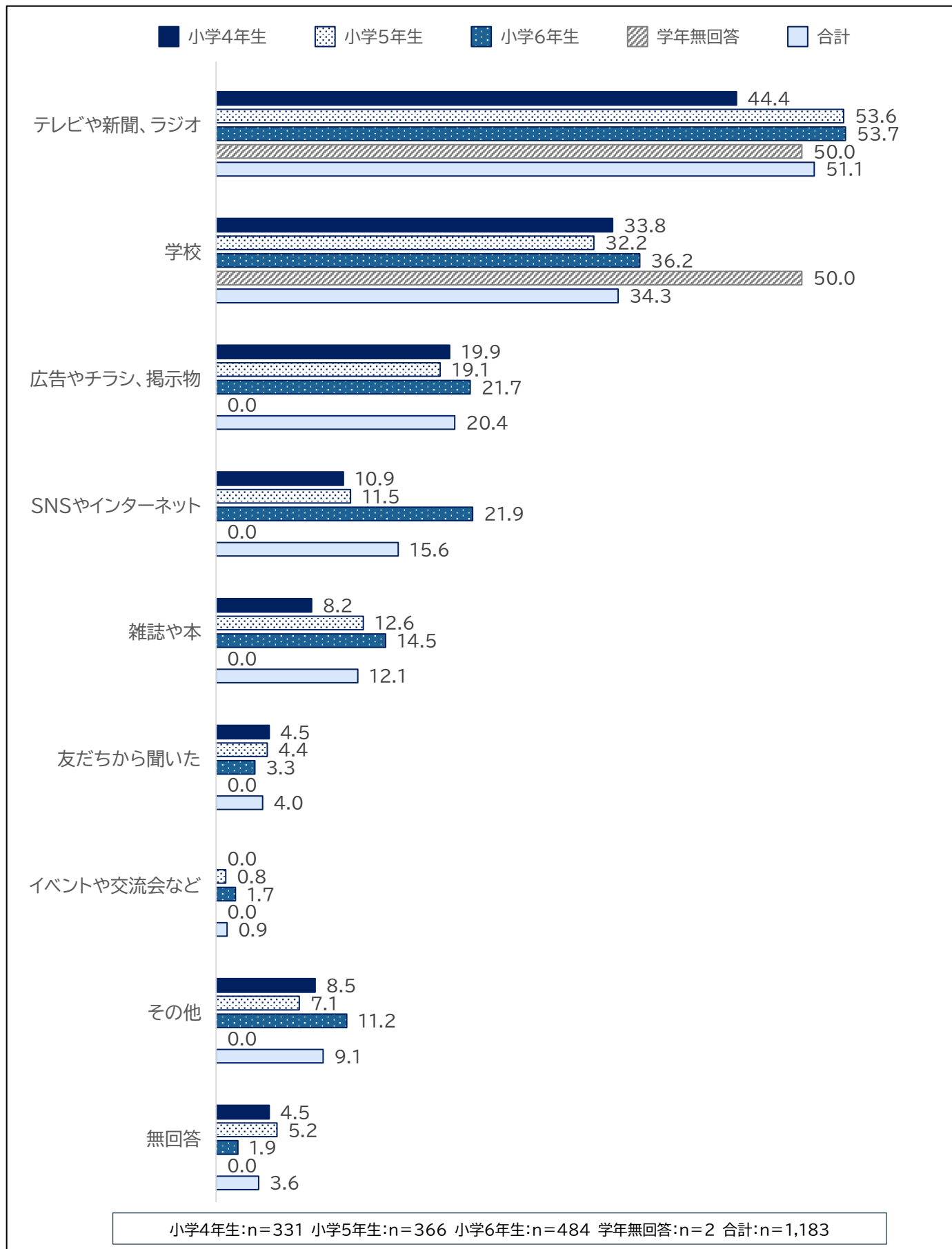
■ 図表 第2章-II-(4)-③-(A)2 小学生がヤングケアラーについて知ったきっかけの割合1 (単位:%)

	対象 (n)	テレビや新聞、 ラジオ	雑誌や本	SNSやインターネット	広告やチラシ、 掲示物	イベントや交流会など	学校	友だちから聞いた	その他	無回答
小学4年生	331	44.4	8.2	10.9	19.9	0.0	33.8	4.5	8.5	4.5
小学5年生	366	53.6	12.6	11.5	19.1	0.8	32.2	4.4	7.1	5.2
小学6年生	484	53.7	14.5	21.9	21.7	1.7	36.2	3.3	11.2	1.9
学年無回答	2	50.0	0.0	0.0	0.0	0.0	50.0	0.0	0.0	0.0
合計	1183	51.1	12.1	15.6	20.4	0.9	34.3	4.0	9.1	3.6



■ 図表 第2章-II-(4)-③-(A)3 小学生がヤングケアラーについて知ったきっかけの割合2

(単位：%)



(B) 豊島区立中学校 1 年生・2 年生・3 年生に在籍している生徒

問 29. 28 で「聞いたことがあり、内容も知っている」「聞いたことはあるが、よく知らない」と回答した方にお聞きします。「ヤングケアラー」という言葉をどこで知りましたか。(複数回答)

ヤングケアラーについて、「聞いたことがあり、内容も知っている」、「聞いたことはあるが、よく知らない」と回答した中学生に、知ったきっかけを聞いたところ、いずれの学年でも「テレビや新聞、ラジオ」の割合が最も高くなっている。次いで「SNS やインターネット」「学校」「広告やチラシ、掲示物」などの割合が高くなっている。

■ 図表 第 2 章－II－(4)－③－(B) 1 中学生がヤングケアラーについて知ったきっかけの人数 (単位：人)

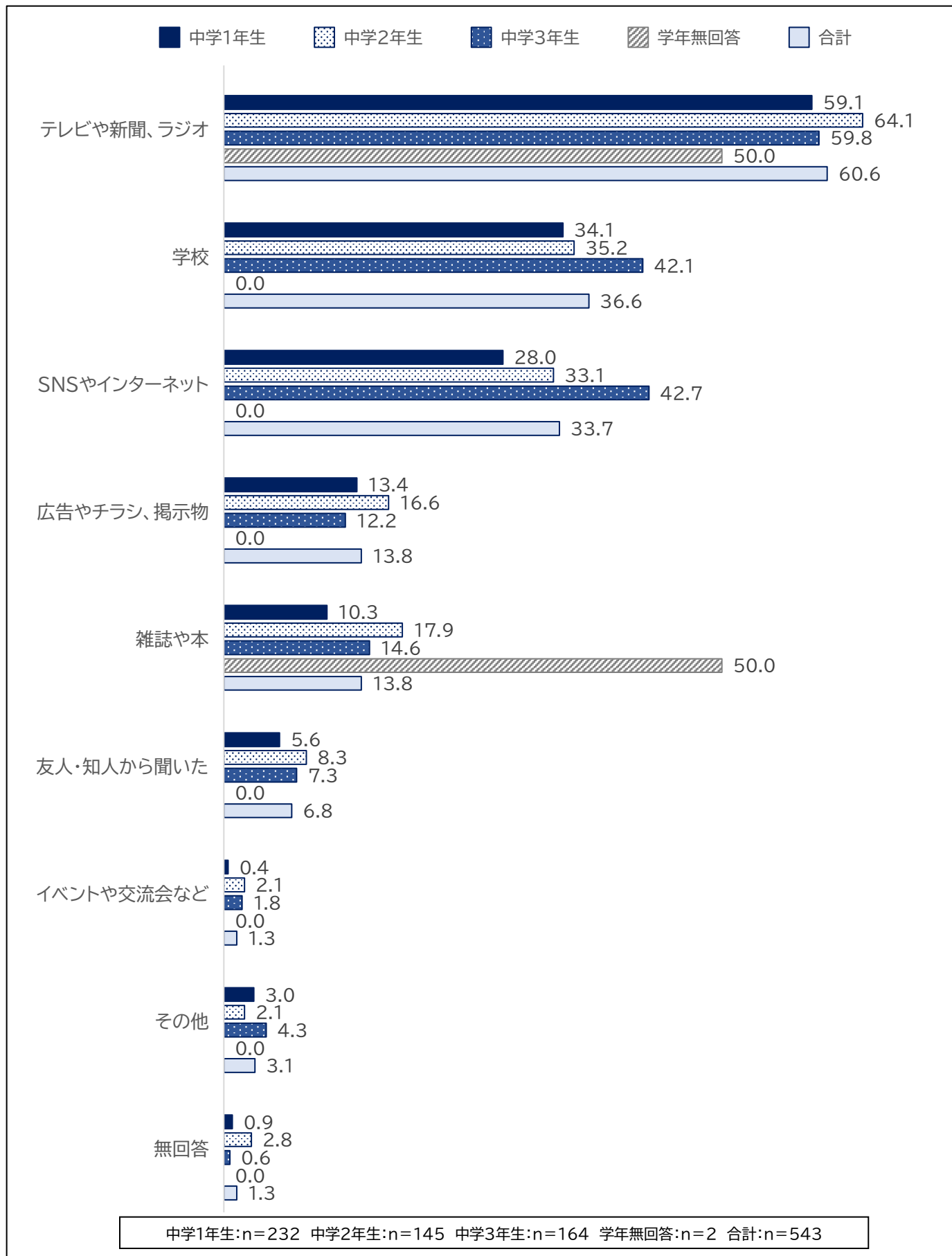
	対象 (n Ⅱ)	テレビや新聞、 ラジオ	雑誌や本	SNS やインターネット	広告やチラシ、 掲示物	イベントや交流会など	学校	友人・知人から聞いた	その他	無回答
中学 1 年生	232	137	24	65	31	1	79	13	7	
中学 2 年生	145	93	26	48	24	3	51	12	3	
中学 3 年生	164	98	24	70	20	3	69	12	7	
学年無回答	2	1	1	0	0	0	0	0	0	
合計	543	329	75	183	75	7	199	37	17	

■ 図表 第 2 章－II－(4)－③－(B) 2 中学生がヤングケアラーについて知ったきっかけの割合 1 (単位：%)

	対象 (n Ⅱ)	テレビや新聞、 ラジオ	雑誌や本	SNS やインターネット	広告やチラシ、 掲示物	イベントや交流会など	学校	友人・知人から聞いた	その他	無回答
中学 1 年生	232	59.1	10.3	28.0	13.4	0.4	34.1	5.6	3.0	0.9
中学 2 年生	145	64.1	17.9	33.1	16.6	2.1	35.2	8.3	2.1	2.8
中学 3 年生	164	59.8	14.6	42.7	12.2	1.8	42.1	7.3	4.3	0.6
学年無回答	2	50.0	50.0	0.0	0.0	0.0	0.0	0.0	0.0	0.0
合計	543	60.6	13.8	33.7	13.8	1.3	36.6	6.8	3.1	1.3

■ 図表 第2章-II-(4)-③-(B)3 中学生がヤングケアラーについて知ったきっかけの割合2

(単位：%)



(C) 豊島区内在住の高校生年齢の方（平成16年4月2日生～平成19年4月1日生）

問29. 28で「聞いたことがあり、内容も知っている」「聞いたことはあるが、よく知らない」と回答した方にお聞きします。「ヤングケアラー」という言葉をどこで知りましたか。（複数回答）

ヤングケアラーについて、「聞いたことがあり、内容も知っている」、「聞いたことはあるが、よく知らない」と回答した高校生年齢に、知ったきっかけを聞いたところ、いずれの学年でも「テレビや新聞、ラジオ」の割合が最も高くなっている。次いで、「SNSやインターネット」「学校」「広告やチラシ、掲示物」などの割合が高くなっている。

■ 図表 第2章-II-(4)-③-(C)1 高校生年齢がヤングケアラーについて知ったきっかけの人数  
(単位:人)

	対象 (n)	テレビや新聞、 ラジオ	雑誌や本	SNSやインターネット	広告やチラシ、 掲示物	イベントや交流会など	学校	友人・知人から聞いた	その他	無回答
高校1年生	133	86	15	51	11	0	54	8	4	2
高校2年生	144	106	8	56	8	3	43	5	5	2
高校3年生	134	84	17	55	12	5	53	12	7	1
その他	13	6	0	6	0	1	3	3	2	1
学年無回答	0	0	0	0	0	0	0	0	0	0
合計	424	282	40	168	31	9	153	28	18	6

■ 図表 第2章-II-(4)-③-(C)2 高校生年齢がヤングケアラーについて知ったきっかけの割合1  
(単位:%)

	対象 (n)	テレビや新聞、 ラジオ	雑誌や本	SNSやインターネット	広告やチラシ、 掲示物	イベントや交流会など	学校	友人・知人から聞いた	その他	無回答
高校1年生	133	64.7	11.3	38.3	8.3	0.0	40.6	6.0	3.0	1.5
高校2年生	144	73.6	5.6	38.9	5.6	2.1	29.9	3.5	3.5	1.4
高校3年生	134	62.7	12.7	41.0	9.0	3.7	39.6	9.0	5.2	0.7
その他	13	46.2	0.0	46.2	0.0	7.7	23.1	23.1	15.4	7.7
学年無回答	0	0.0	0.0	0.0	0.0	0.0	0.0	0.0	0.0	0.0
合計	424	66.5	9.4	39.6	7.3	2.1	36.1	6.6	4.2	1.4

■ 図表 第2章-II-(4)-③-(C) 3 高校生年齢がヤングケアラーについて知ったきっかけの割合2  
(単位：%)

