介護保険事業計画推進会議(第１回)	
R6.9.13	資料６

日常生活圏域について

１．日常生活圏域の状況

○ 日常生活圏域は、地理的条件、人口、交通事情その他の社会的条件、介護給付等対象サービスを提供するための施設の整備状況等を、総合的に勘案して定める区域として、介護保険法により設定することとされている。国では、地域の実情に応じて中学校区単位等、概ね 30 分以内に必要なサービスが提供される区域を想定している。

○ 本区は、平成 18（2006）年度に日常生活圏域を 3 圏域に設定した。その後、平成 30（2018）年度に、民生委員・児童委員協議会の地区との整合性の考慮等や、介護サービス基盤の整備に柔軟性を持たせるため、4 圏域へ修正した。令和 6（2024）年度より、よりきめ細かく高齢者を支える体制を構築するために、高齢者総合相談センターごとに日常生活圏域を設定し直し、8 圏域に変更した。

○ 日常生活圏域の上位階層にエリア（東部・北部・南部・西部）を設定し、それを基に地域密着型サービスを中心とする介護サービスの提供基盤を計画的に整備するとともに、8 つの日常生活圏域において、1 か所ずつある高齢者総合相談センターが中心となって、地域における課題を解決していくための仕組みの構築を進めている。



日常生活圏域と高齢者総合相談センターの担当地区

エリア名	圏域名	高齢者総合相談センター	担当地区
東部	東部第１	菊かおる園高齢者総合相談センター（西巣鴨 2-30-19）	巣鴨 3～5 丁目、西巣鴨 1～4 丁目、北大塚 1・2 丁目
	東部第２	東部高齢者総合相談センター（南大塚 2-36-2）	駒込 1～7 丁目、巣鴨 1・2 丁目、南大塚 1～3 丁目
北部	北部第１	中央高齢者総合相談センター（東池袋 1-39-2）	北大塚 3 丁目、上池袋 1～4 丁目、東池袋 1～5 丁目
	北部第２	いけよんの郷高齢者総合相談センター（池袋本町 1-29-12）	池袋 1・2・4 丁目、池袋本町 1～4 丁目
南部	南部第１	ふくろうの杜高齢者総合相談センター（南池袋 3-7-8）	南池袋 1～4 丁目、雑司が谷 1～3 丁目、高田 1～3 丁目、目白 1・2 丁目
	南部第２	豊島区医師会高齢者総合相談センター（西池袋 3-22-16）	西池袋 1～5 丁目、池袋 3 丁目、目白 3～5 丁目
西部	西部第１	アトリエ村高齢者総合相談センター（長崎 4-23-1）	南長崎 1～6 丁目、長崎 2～6 丁目
	西部第２	西部高齢者総合相談センター（千早 2-39-16）	長崎 1 丁目、千早 1～4 丁目、要町 1～3 丁目、高松 1～3 丁目、千川 1・2 丁目

２．日常生活圏域別の特徴

（１）各圏域の高齢者人口、要介護（要支援）認定者数

【区全体の状況】

豊島区の高齢者人口は、令和 6 年 1 月時点 56,608 人で、令和 5 年に比べて 75～84 歳と 85 歳以上は増加しているが、65～74 歳の減少が大きいため、高齢者人口全体では減少している。

令和 6 年 4 月末時点の認定者数は 12,105 人で、出現率は 21.4%である。令和 3 年 4 月に比べて、要支援者は減少しているが、要介護者の増加が大きいため、認定者数全体では増加している。

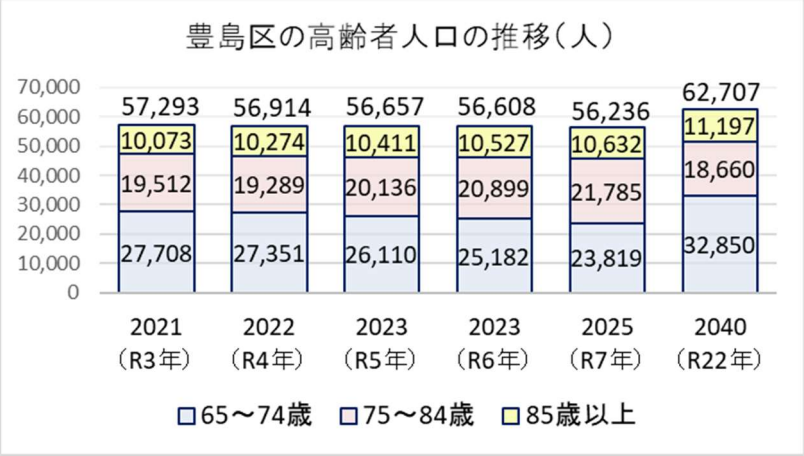

出典：住民基本台帳人口各年 1 月 1 日時点
（令和 6 年 1 月 1 日まで実績値、令和 7 年および 22 年は推計値）

要介護認定者数（人）

	令和3年度	令和6年度	差
要支援1	1,977	1,813	-164
要支援2	1,808	1,686	-122
小計	3,785	3,499	-286
要介護1	2,214	2,419	205
要介護2	1,773	1,844	71
要介護3	1,506	1,540	34
要介護4	1,534	1,665	131
要介護5	1,110	1,138	28
小計	8,137	8,606	469
合計	11,922	12,105	183

出典：事業状況報告 令和 3 年 4 月、令和 6 年 4 月

※上記認定者数には、住所地特例者が含まれているため、各日常生活圏域の合計数とは一致しない。

① 東部第 1 圏域

東部第 1 圏域の高齢者人口は、令和 6 年 1 月時点 7,448 人で、令和 5 年に比べて 75～84 歳と 85 歳以上は増加しているが、65～74 歳の減少が大きいため、高齢者人口全体では減少している。

令和 6 年 4 月末時点の認定者数は 1,435 人で、出現率は 19.3%である。令和 3 年 4 月に比べて、要支援者、要介護者ともに減少しており、認定者数全体も減少している。

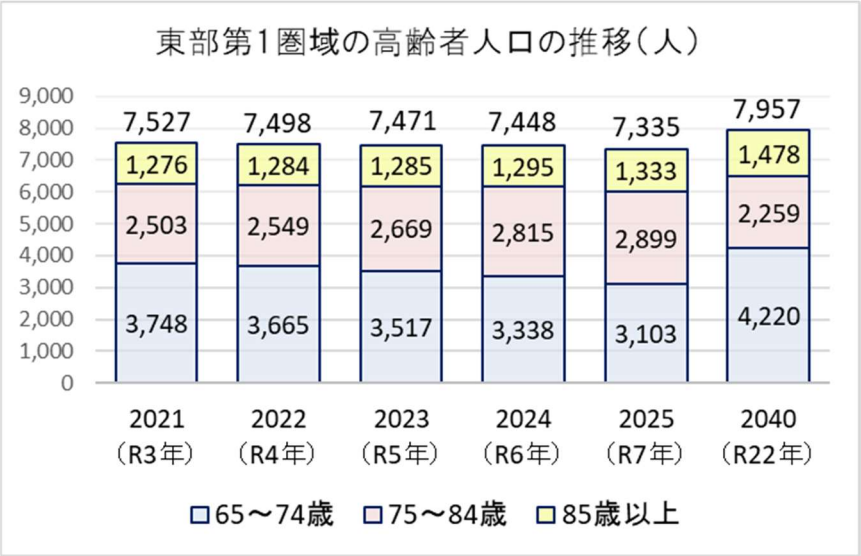

出典：住民基本台帳人口各年 1 月 1 日時点
（令和 6 年 1 月 1 日まで実績値、令和 7 年および 22 年は推計値）

要介護認定者数（人）

	令和3年度	令和6年度	差
要支援1	266	231	-35
要支援2	239	202	-37
小計	505	433	-72
要介護1	300	306	6
要介護2	224	203	-21
要介護3	184	155	-29
要介護4	197	191	-6
要介護5	138	147	9
小計	1,043	1,002	-41
合計	1,548	1,435	-113

出典：事業状況報告 令和 3 年 4 月、令和 6 年 4 月

② 東部第 2 圏域

東部第 2 圏域の高齢者人口は、令和 6 年 1 月時点 8,002 人で、令和 5 年に比べて 65～74 歳は減少しているが、75～84 歳と 85 歳以上の増加が大きいため、高齢者人口全体では増加している。

令和 6 年 4 月末時点の認定者数は 1,465 人で、出現率は 18.3%である。令和 3 年 4 月に比べて、要介護者は増加しているが、要支援者は減少が大きいため、認定者数全体では減少している。

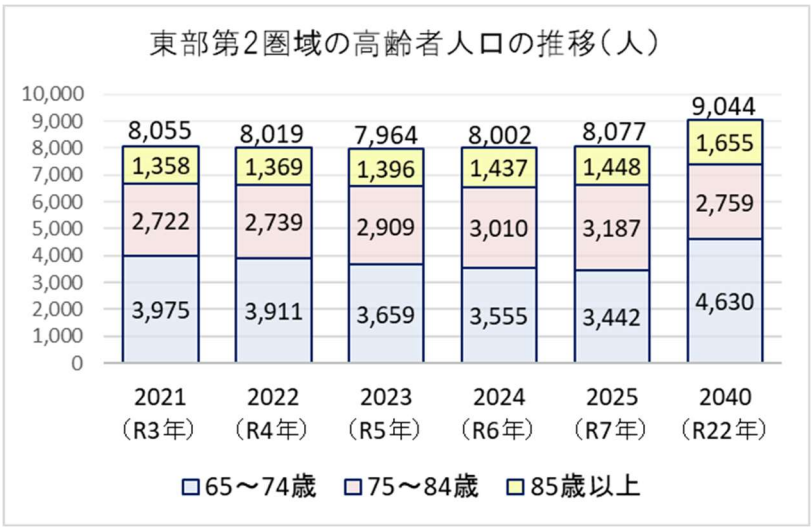

出典：住民基本台帳人口各年 1 月 1 日時点
（令和 6 年 1 月 1 日まで実績値、令和 7 年および 22 年は推計値）

要介護認定者数（人）

	令和3年度	令和6年度	差
要支援1	268	217	-51
要支援2	221	225	4
小計	489	442	-47
要介護1	285	286	1
要介護2	243	219	-24
要介護3	162	202	40
要介護4	176	184	8
要介護5	121	132	11
小計	987	1,023	36
合計	1,476	1,465	-11

出典：事業状況報告 令和 3 年 4 月、令和 6 年 4 月

③北部第 1 圏域

北部圏域の高齢者人口は、令和 6 年 1 月時点 7,466 人で、令和 5 年に比べて 75～84 歳と 85 歳以上は増加しているが、65～74 歳の減少が大きいため、高齢者人口全体では減少している。

令和 6 年 4 月末時点の認定者数は 1,370 人で、出現率は 18.3%である。令和 3 年 4 月に比べて、要支援者数・要介護者数ともに増加し、認定者数全体で増加している。

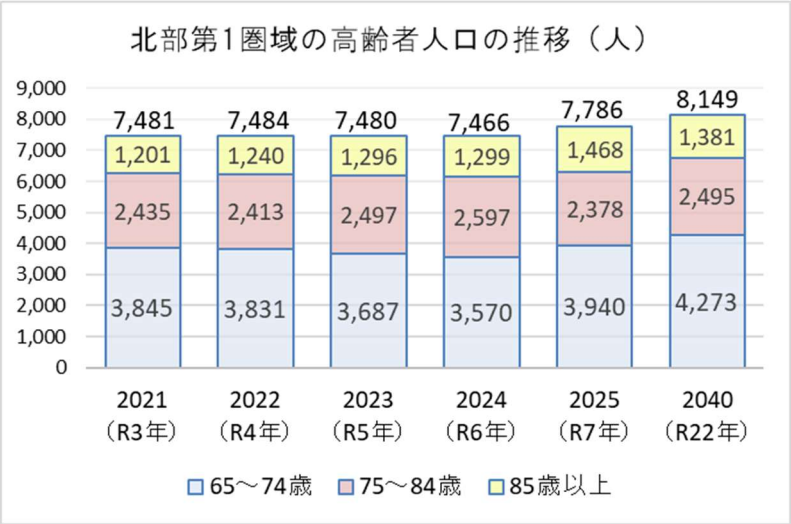

出典：住民基本台帳人口各年 1 月 1 日時点
（令和 6 年 1 月 1 日まで実績値、令和 7 年および 22 年は推計値）

要介護認定者数（人）

	令和3年度	令和6年度	差
要支援1	242	236	-6
要支援2	179	208	29
小計	421	444	23
要介護1	251	243	-8
要介護2	179	190	11
要介護3	166	171	5
要介護4	144	198	54
要介護5	112	124	12
小計	852	926	74
合計	1,273	1,370	97

出典：事業状況報告 令和 3 年 4 月、令和 6 年 4 月

④北部第 2 圏域

南部圏域の高齢者人口は、令和 6 年 1 月時点 5,561 人で、令和 5 年に比べて 65～74 歳は減少しているが、75～84 歳と 85 歳以上の増加が大きいため、高齢者人口全体では増加している。

令和 6 年 4 月末時点の認定者数は 980 人で、出現率は 17.6%である。令和 3 年 4 月に比べて、要支援者数・要介護者数ともに減少し、認定者数全体で減少している。

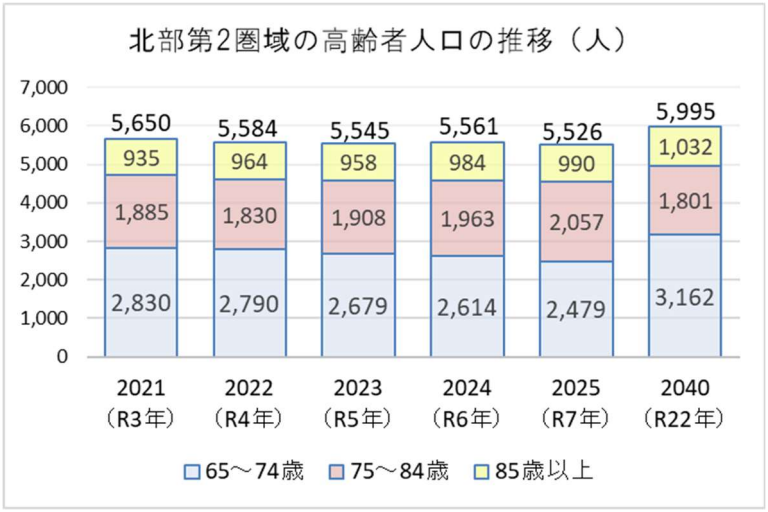

出典：住民基本台帳人口各年 1 月 1 日時点
（令和 6 年 1 月 1 日まで実績値、令和 7 年および 22 年は推計値）

要介護認定者数（人）

	令和3年度	令和6年度	差
要支援1	179	139	-40
要支援2	177	140	-37
小計	356	279	-77
要介護1	180	189	9
要介護2	159	154	-5
要介護3	128	127	-1
要介護4	148	133	-15
要介護5	94	98	4
小計	709	701	-8
合計	1,065	980	-85

出典：事業状況報告 令和 3 年 4 月、令和 6 年 4 月

⑤南部第 1 圏域

南部第 1 圏域の高齢者人口は、令和 6 年 1 月時点 6,326 人で、令和 5 年に比べて 65～74 歳は減少しているが、75～84 歳と 85 歳以上の増加が大きいため、高齢者人口全体では増加している。

令和 6 年 4 月末時点の認定者数は 1,161 人で、出現率は 18.4%である。令和 3 年 4 月に比べて、要介護者数・要支援者数ともに減少し、認定者数全体で減少している。

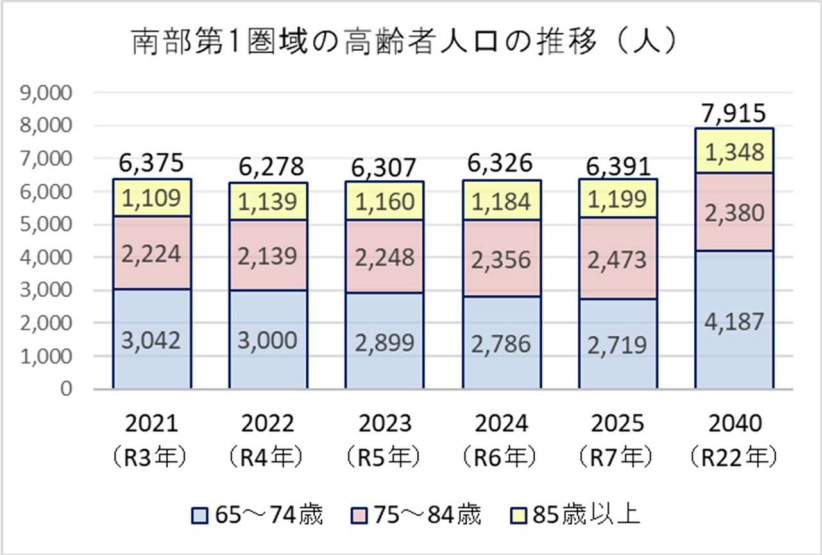

出典：住民基本台帳人口各年 1 月 1 日時点
（令和 6 年 1 月 1 日まで実績値、令和 7 年および 22 年は推計値）

要介護認定者数（人）

	令和3年度	令和6年度	差
要支援1	196	197	1
要支援2	179	166	-13
小計	375	363	-12
要介護1	227	259	32
要介護2	175	169	-6
要介護3	142	134	-8
要介護4	150	143	-7
要介護5	120	93	-27
小計	814	798	-16
合計	1,189	1,161	-28

出典：事業状況報告 令和 3 年 4 月、令和 6 年 4 月

⑥南部第 2 圏域

南部第 2 圏域の高齢者人口は、令和 6 年 1 月時点 5,831 人で、令和 5 年に比べて 75～84 歳は増加しているが、65～74 歳と 85 歳以上の減少が大きいため、高齢者人口全体では減少している。

令和 6 年 4 月末時点の認定者数は 1,087 人で、出現率は 18.6%である。令和 3 年 4 月に比べて、要支援者は減少し、要介護者は増加したが、認定者数全体では横ばいである。

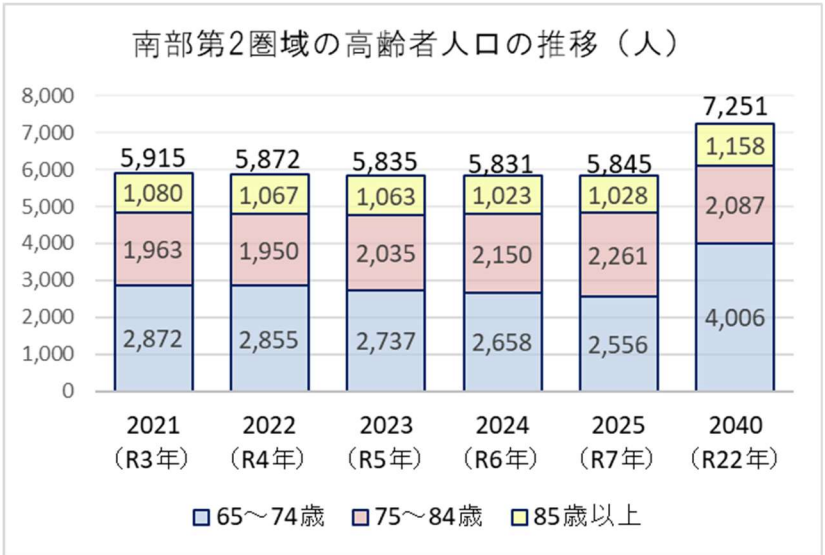

出典：住民基本台帳人口各年 1 月 1 日時点
（令和 6 年 1 月 1 日まで実績値、令和 7 年および 22 年は推計値）

要介護認定者数（人）

	令和3年度	令和6年度	差
要支援1	193	177	-16
要支援2	180	169	-11
小計	373	346	-27
要介護1	228	235	7
要介護2	162	171	9
要介護3	120	138	18
要介護4	122	120	-2
要介護5	82	77	-5
小計	714	741	27
合計	1,087	1,087	0

出典：事業状況報告 令和 3 年 4 月、令和 6 年 4 月

⑦西部第 1 圏域

西部第 1 圏域の高齢者人口は、令和 6 年 1 月時点 7,791 人で、令和 5 年に比べて 75～84 歳と 85 歳以上は増加しているが、65～74 歳の減少が大きいため、高齢者人口全体では減少している。

令和 6 年 4 月末時点の認定者数は 1,699 人で、出現率は 21.8%である。令和 3 年 4 月に比べて、要支援者は減少しているが、要介護者の増加が大きいため、認定者数全体で増加している。

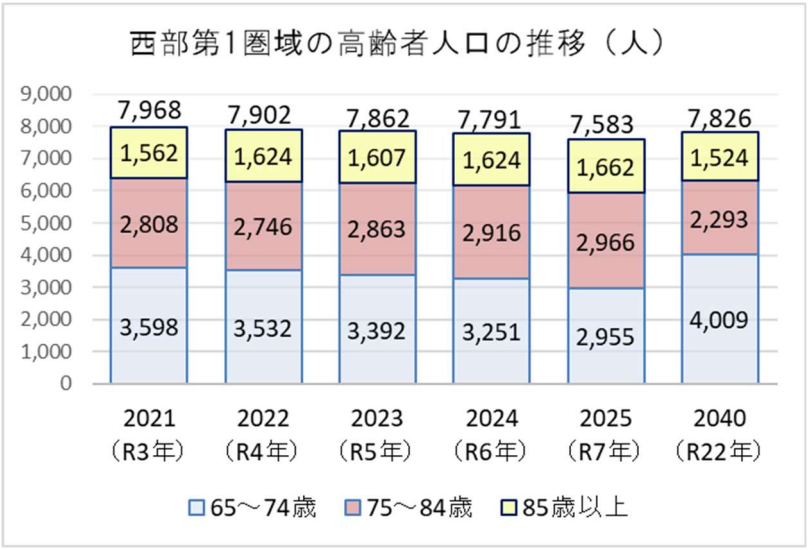

出典：住民基本台帳人口各年 1 月 1 日時点
（令和 6 年 1 月 1 日まで実績値、令和 7 年および 22 年は推計値）

要介護認定者数（人）

	令和3年度	令和6年度	差
要支援1	269	240	-29
要支援2	254	224	-30
小計	523	464	-59
要介護1	294	345	51
要介護2	227	267	40
要介護3	219	221	2
要介護4	193	230	37
要介護5	154	172	18
小計	1,087	1,235	148
合計	1,610	1,699	89

出典：事業状況報告 令和 3 年 4 月、令和 6 年 4 月

⑧西部第 2 圏域

西部第 2 圏域の高齢者人口は、令和 6 年 1 月時点 8,183 人で、令和 5 年に比べて 75～84 歳と 85 歳以上は増加しているが、65～74 歳の減少が大きいため、高齢者人口全体では減少している。

令和 6 年 4 月末時点の認定者数は 1,693 人で、出現率は 20.7%である。令和 3 年 4 月に比べて、要支援者は減少しているが、要介護者の増加が大きいため、認定者数全体で増加している。

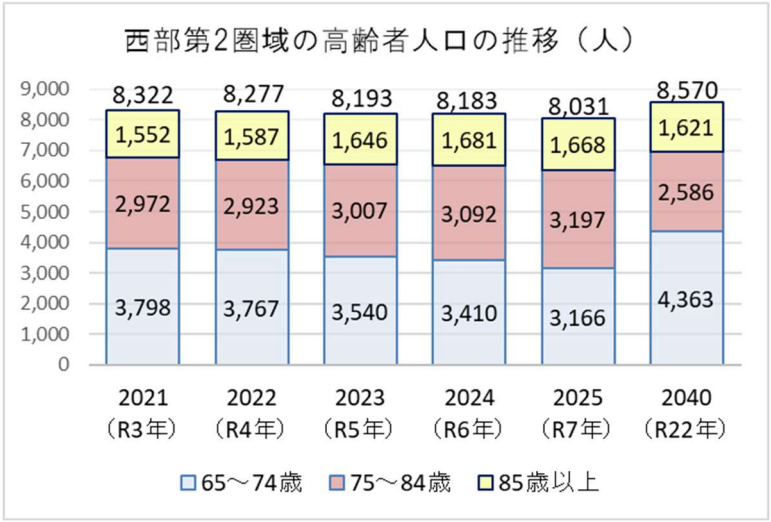

出典：住民基本台帳人口各年 1 月 1 日時点
（令和 6 年 1 月 1 日まで実績値、令和 7 年および 22 年は推計値）

要介護認定者数（人）

	令和3年度	令和6年度	差
要支援1	302	261	-41
要支援2	297	279	-18
小計	599	540	-59
要介護1	266	334	68
要介護2	226	270	44
要介護3	191	194	3
要介護4	225	218	-7
要介護5	153	137	-16
小計	1,061	1,153	92
合計	1,660	1,693	33

出典：事業状況報告 令和 3 年 4 月、令和 6 年 4 月

（２）各圏域の介護サービス事業所の分布

介護サービス事業所の分布をみると、東部・西部エリアでは認知症対応型共同生活介護（グループホーム）が他の圏域と比べて多く、西部エリアでは通所系サービス（通所介護、地域密着型通所介護、認知症対応型通所介護）が他の圏域に比べて多い。また、南部エリアでは訪問系サービス（訪問介護、訪問看護、訪問入浴介護）が他のエリアに比べて多い。

①東部エリア

	サービス種別	事業所数		サービス種別	事業所数
居宅	訪問介護	18	地域密着型	小規模多機能型居宅介護	1
	訪問看護	10		通所介護	6
	訪問入浴介護	0		定期巡回	0
	通所介護	4		認知症対応型共同生活介護	5
	訪問リハビリテーション	2		認知症対応型通所介護	2
	通所リハビリテーション	2		夜間対応型訪問介護	0
	短期入所生活介護	1		看護小規模多機能型居宅介護	0
	短期入所療養介護	0	施設	介護老人福祉施設	1
	居宅介護支援	18		介護老人保健施設	0
	特定施設入居者生活介護	1			

②北部エリア

	サービス種別	事業所数		サービス種別	事業所数
居宅	訪問介護	14	地域密着型	小規模多機能型居宅介護	1
	訪問看護	11		通所介護	5
	訪問入浴介護	1		定期巡回	0
	通所介護	4		認知症対応型共同生活介護	3
	訪問リハビリテーション	4		認知症対応型通所介護	1
	通所リハビリテーション	3		夜間対応型訪問介護	0
	短期入所生活介護	3		看護小規模多機能型居宅介護	0
	短期入所療養介護	2	施設	介護老人福祉施設	2
	居宅介護支援	14		介護老人保健施設	2
	特定施設入居者生活介護	2			

③南部エリア

	サービス種別	事業所数		サービス種別	事業所数
居宅	訪問介護	22	地域密着型	小規模多機能型居宅介護	0
	訪問看護	15		通所介護	5
	訪問入浴介護	3		定期巡回	2
	通所介護	4		認知症対応型共同生活介護	2
	訪問リハビリテーション	3		認知症対応型通所介護	0
	通所リハビリテーション	2		夜間対応型訪問介護	1
	短期入所生活介護	3		看護小規模多機能型居宅介護	0
	短期入所療養介護	1	施設	介護老人福祉施設	3
	居宅介護支援	17		介護老人保健施設	1
	特定施設入居者生活介護	1			

④西部エリア

	サービス種別	事業所数		サービス種別	事業所数
居宅	訪問介護	12	地域密着型	小規模多機能型居宅介護	1
	訪問看護	10		通所介護	10
	訪問入浴介護	0		定期巡回	1
	通所介護	6		認知症対応型共同生活介護	7
	訪問リハビリテーション	2		認知症対応型通所介護	2
	通所リハビリテーション	0		夜間対応型訪問介護	0
	短期入所生活介護	4		看護小規模多機能型居宅介護	1
	短期入所療養介護	0	施設	介護老人福祉施設	4
	居宅介護支援	14		介護老人保健施設	0
	特定施設入居者生活介護	4			

出典：事業所台帳（令和６年８月時点）※短期入所は空床利用を除く