


報告事項第2号  
令和8年第1回定例会  
8.1.13 図書館課

# 豊島の図書館

概要版

## 令和6年度事業報告 《2024》



豊島区 教育部 図書館課

## Ⅲ 図書館サービスの概要

図書館は、国民の基本的人権である”知る権利”を実現するために図書・記録・視聴覚資料などを収集・整理・保存し、区民の教養・調査研究・レクリエーションに供する施設です。

図書館の所蔵する資料や施設は誰でも無償で利用することができます。(図書館法)

### 1. 図書館サービスの推移

区分 \ 年度	2	3	4	5	6
蔵書数 (冊)	800,165	811,871	819,733	823,645	750,107
区民1人当たり蔵書数 (冊)	2.8	2.9	2.8	2.8	2.5
個人登録者数 (人)	105,919 (61,198)	97,942 (58,532)	94,092 (57,485)	100,008 (59,677)	99,625 (58,913)
登録率 ※豊島区在住者 (%)	21.3	20.7	19.9	20.5	20.0
個人貸出冊数 (冊)	1,676,365	2,210,357	2,115,627	2,057,234	1,964,360
団体貸出冊数 (冊)	20,323	41,890	60,063	27,720	37,758
蔵書回転率 (回)	2.1	2.7	2.6	2.5	2.6
登録者1人当たり貸出冊数 (冊)	15.8	22.6	22.5	20.6	19.7
区民1人当たり貸出冊数 (冊)	5.8	7.8	7.3	7.1	6.7
1日当たり個人貸出冊数 (冊)	6,326	6,693	6,443	6,215	6,143

\* 蔵書数には雑誌冊数を含める。ひかり文庫を含めない。

\* 個人登録者数の下段( )は豊島区在住の登録者数で内数

\* 個人貸出冊数にはひかり文庫・相互協力及び団体貸出は含まない。

\* 団体貸出冊数は小学校・中学校・幼稚園・保育園を対象とした数値

\* 団体貸出冊数はセット組(20～50冊)を1冊として数えているものも含む。

\* 修繕工事のため、池袋図書館は令和2年10月1日から令和3年3月31日まで休館

\* 大規模改修工事のため、上池袋図書館は令和7年2月3日から令和8年5月末(予定)まで休館

### 2. 図書館経費の推移

区分 \ 年度	2	3	4	5	6
豊島区人口(住民記録) (人)	287,300	283,342	288,704	291,650	294,644
豊島区決算額(一般会計) (千円)	150,468,296	143,695,469	144,729,899	144,107,950	149,692,711
図書館費決算額 (千円)	1,092,844	1,079,908	1,080,242	1,106,923	1,301,747
図書購入費(装備費用含む) (千円)	98,029	98,739	99,558	98,214	92,195
区民1人当たり図書館費 (円)	3,804	3,811	3,742	3,795	4,418
区民1人当たり図書購入費 (円)	341	348	345	337	313
常勤職員数( )内は司書有資格者数 (人)	18(5)	16(8)	19(8)	18(7)	20(7)

\* 図書購入費はひかり文庫を除く。装備費用、視聴覚資料、団体貸出用図書を含む。

\* 図書館費決算額は人件費を含む。

\* 人口は各年度とも翌年1月1日現在の豊島区住民基本台帳の数字

## 3. 登 録

《個人登録者数の推移》

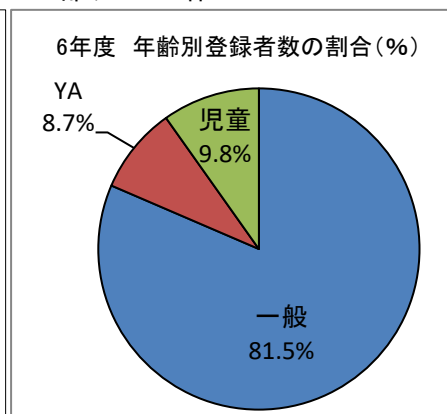
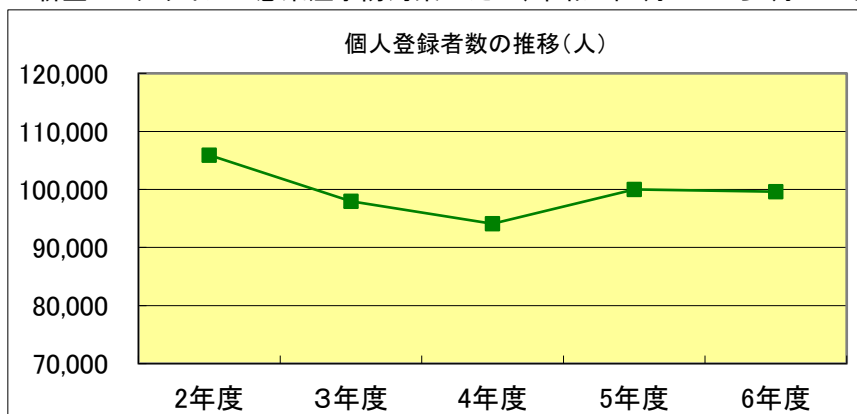
(単位:人)

館名	年度	2	3	4	5	6
中 央 図 書 館		51,684	46,073	43,961	47,840	49,752
	一 般	44,411	39,575	37,407	40,480	41,805
	Y A	4,718	3,881	3,825	4,454	5,070
	児 童	2,555	2,617	2,729	2,906	2,877
駒 込 図 書 館		11,306	10,587	10,009	10,595	10,370
	一 般	9,473	8,872	8,309	8,731	8,563
	Y A	754	668	644	727	707
	児 童	1,079	1,047	1,056	1,137	1,100
巢 鴨 図 書 館		9,605	9,389	9,284	9,642	9,336
	一 般	7,431	7,261	7,151	7,388	7,199
	Y A	788	719	690	768	702
	児 童	1,386	1,409	1,443	1,486	1,435
上 池 袋 図 書 館		7,504	7,160	6,882	6,889	6,280
	一 般	5,710	5,427	5,212	5,207	4,754
	Y A	653	592	564	579	519
	児 童	1,141	1,141	1,106	1,103	1,007
池 袋 図 書 館		7,602	7,005	6,544	7,078	6,796
	一 般	6,087	5,615	5,283	5,751	5,582
	Y A	539	511	456	497	441
	児 童	976	879	805	830	773
目 白 図 書 館		8,818	8,582	8,424	8,767	8,394
	一 般	6,681	6,469	6,392	6,673	6,443
	Y A	820	748	684	702	632
	児 童	1,317	1,365	1,348	1,392	1,319
千 早 図 書 館		8,461	8,320	8,250	8,515	8,099
	一 般	6,492	6,419	6,377	6,539	6,214
	Y A	723	676	626	673	620
	児 童	1,246	1,225	1,247	1,303	1,265
雑司が谷図書貸出コーナー		939	826	738	682	598
	一 般	910	808	729	676	598
	Y A	29	18	9	6	0
	児 童	0	0	0	0	0
総 計		105,919	97,942	94,092	100,008	99,625
	一 般 計	87,195	80,446	76,860	81,445	81,158
	Y A 計	9,024	7,813	7,498	8,406	8,691
	児 童 計	9,700	9,683	9,734	10,157	9,776
ひ かり 文 庫		568	573	588	605	609

\* 一般とYA(ヤングアダルト)を区別。一般:20歳以上、YA:13~19歳、児童:12歳以下

\* 修繕工事のため、池袋図書館は令和2年10月1日から令和3年3月31日まで休館

\* 新型コロナウイルス感染症予防対策のため、令和2年3月2日から6月16日まで一部サービス休止



\* ひかり文庫を除く。

## 4. 蔵 書

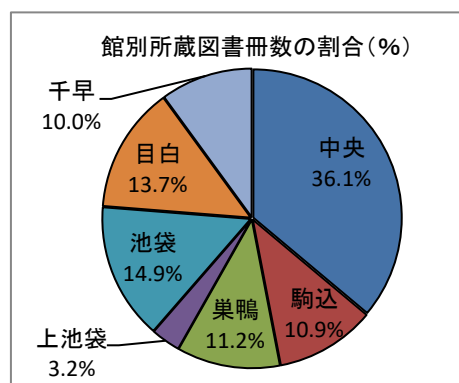
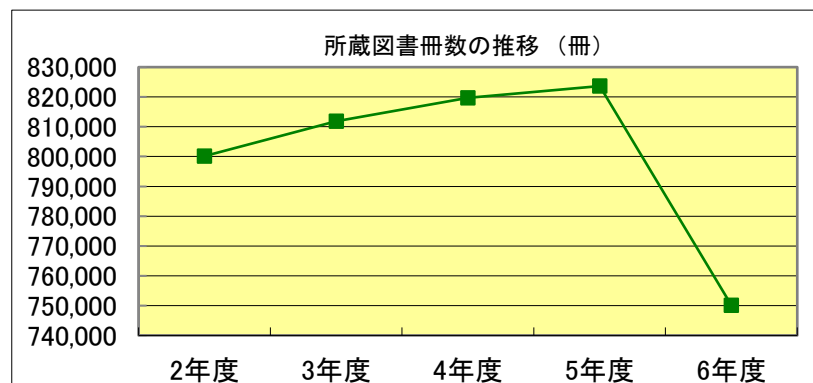
## (1) 所蔵図書冊数の推移

(単位:冊)

館名 \ 年度	2	3	4	5	6
中央図書館	264,669	269,273	271,557	272,827	270,719
図書	253,090	257,892	260,539	262,135	260,854
雑誌	11,579	11,381	11,018	10,692	9,865
駒込図書館	80,471	81,101	82,060	82,018	81,557
図書	79,271	79,927	80,798	80,787	80,371
雑誌	1,200	1,174	1,262	1,231	1,186
巣鴨図書館	80,305	81,545	82,909	83,479	84,278
図書	78,794	80,047	81,408	82,001	82,834
雑誌	1,511	1,498	1,501	1,478	1,444
上池袋図書館	98,018	97,571	98,178	98,357	23,933
図書	95,145	94,805	95,674	95,941	22,396
雑誌	2,873	2,766	2,504	2,416	1,537
池袋図書館	106,685	107,285	107,728	109,931	111,512
図書	99,895	101,756	102,206	104,581	106,146
雑誌	6,790	5,529	5,522	5,350	5,366
目白図書館	97,408	100,609	101,782	101,547	102,874
図書	95,651	98,857	100,030	99,825	101,123
雑誌	1,757	1,752	1,752	1,722	1,751
千早図書館	72,609	74,487	75,519	75,486	75,234
図書	71,050	72,944	73,982	73,985	73,986
雑誌	1,559	1,543	1,537	1,501	1,248
合 計	800,165	811,871	819,733	823,645	750,107
図書	772,896	786,228	794,637	799,255	727,710
雑誌	27,269	25,643	25,096	24,390	22,397
ひかり文庫(点字図書)	5,871	5,939	6,030	6,109	6,177

\* 修繕工事のため、池袋図書館は令和2年10月1日から令和3年3月31日まで休館

\* 新型コロナウイルス感染症予防対策のため、令和2年3月2日から6月16日まで一部サービス休止



\* 令和6年度に大量除籍を実施(上池袋図書館、千早図書館休館準備のため)。

## 5. 貸 出

《個人貸出》図書15冊、CD3組、ビデオ・DVDは合わせて2組まで。貸出期間は15日以内

《団体貸出》登録を受けた各団体への貸出し。図書50冊以内で貸出期間は1ヵ月以内

## (1) 図書個人貸出冊数の推移

(単位:冊)

館名	年度	2	3	4	5	6
中央図書館		449,311	552,549	527,366	516,949	495,596
	一般書	320,907	373,841	357,416	354,018	342,589
	児童書	128,404	178,708	169,950	162,931	153,007
駒込図書館		196,455	256,972	253,442	249,101	240,898
	一般書	127,430	160,142	154,991	153,411	150,937
	児童書	69,025	96,830	98,451	95,690	89,961
巣鴨図書館		278,011	348,103	332,300	327,348	313,726
	一般書	161,232	195,838	186,239	186,992	183,270
	児童書	116,779	152,265	146,061	140,356	130,456
上池袋図書館		174,042	214,540	199,424	181,469	153,980
	一般書	100,310	115,319	109,865	100,967	85,019
	児童書	73,732	99,221	89,559	80,502	68,961
池袋図書館		59,728	179,609	172,529	165,635	158,724
	一般書	41,206	114,458	111,084	105,770	103,414
	児童書	18,522	65,151	61,445	59,865	55,310
目白図書館		236,417	303,812	296,025	294,233	285,745
	一般書	153,904	186,246	181,728	181,726	179,229
	児童書	82,513	117,566	114,297	112,507	106,516
千早図書館		231,442	293,210	277,560	264,760	256,915
	一般書	143,035	179,532	171,038	163,453	160,181
	児童書	88,407	113,678	106,522	101,307	96,734
雑司が谷図書貸出コーナー		50,959	61,562	56,981	57,739	58,776
	一般書	36,868	43,888	40,297	41,429	41,672
	児童書	14,091	17,674	16,684	16,310	17,104
合 計		1,676,365	2,210,357	2,115,627	2,057,234	1,964,360
	一般書計	1,084,892	1,369,264	1,312,658	1,287,766	1,246,311
	児童書計	591,473	841,093	802,969	769,468	718,049
ひかり文庫(点字図書・雑誌)		10,381	9,303	4,098	5,681	5,118

\* 雑誌貸出冊数を含む。

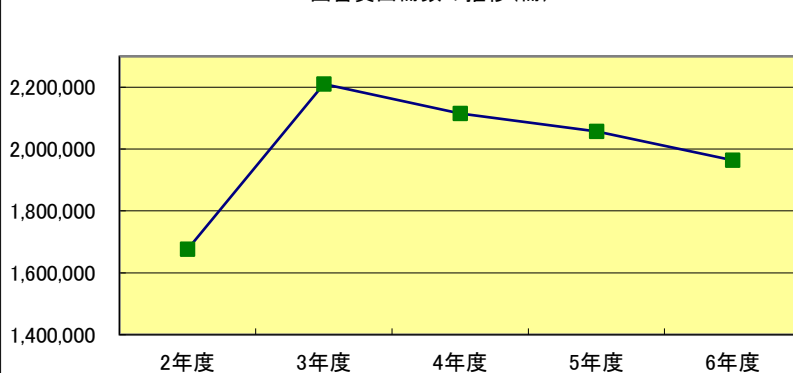
\* 相互協力・貸借図書冊数及び団体貸出冊数は含まない。

\* ひかり文庫の冊数は点字雑誌貸出冊数および相互貸借を含む。

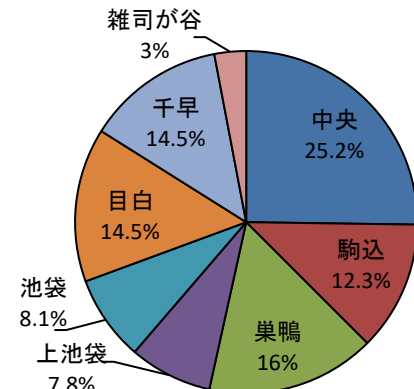
\* 修繕工事のため、池袋図書館は令和2年10月1日から令和3年3月31日まで休館

\* 新型コロナウイルス感染症予防対策のため、令和2年3月2日から6月16日まで一部サービス休止

図書貸出冊数の推移(冊)



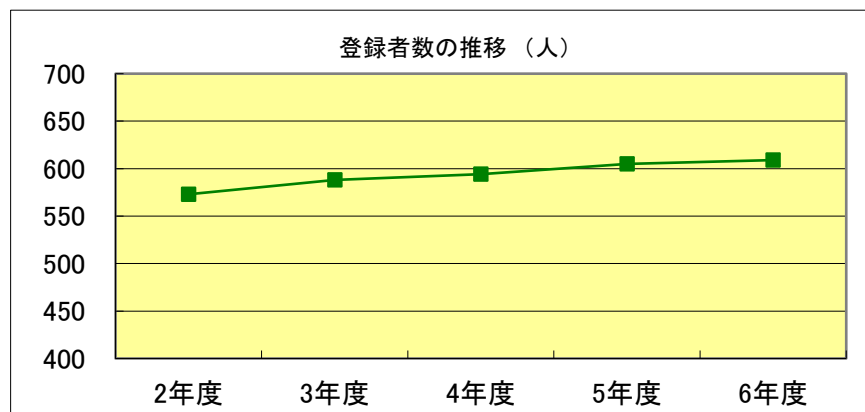
館別図書貸出冊数の割合(%)



## (3) 点字図書館サービスの推移

区 分 \ 年 度		2	3	4	5	6
登 録 者 数 (人)		573	588	594	605	609
所 蔵 数	点字図書(タイトル)	2,043	2,074	2,122	2,153	2,170
	(冊)	5,871	5,939	6,030	6,109	6,177
	録音図書(タイトル)	4,688	4,584	4,435	4,385	4,443
	(巻)	9,245	8,905	8,534	8,209	8,267
貸 出 数	点字図書(タイトル)	2,886	2,703	1,175	1,844	1,600
	(雑誌含む) (冊)	10,381	9,303	4,098	5,681	5,118
	録音図書(タイトル)	39,719	42,723	49,557	39,587	47,840
	(雑誌含む) (巻)	45,335	47,517	53,805	43,547	51,242
対 面 朗 読 (件)		—	—	—	24	34
(時間)		—	—	—	48	68
資 料 の 自 館 製 作	点字図書(タイトル)	27	21	22	33	31
	録音図書(タイトル)	54	61	89	87	73
目 録 等 発 行		1種 12回	1種 12回	1種 12回	1種 12回	1種 12回
講 習 会		4種 延39回 503人	3種 延56回 536人	3種 延73回 990人	7種 延94回 1533人	7種 延88回 1419人

\* 新型コロナウイルス感染症予防対策のため、対面朗読は令和2年2月から令和5年9月まで中止。講習会等は一部中止



\* ひかり文庫の登録者数

## (3) 団体貸出冊数の推移

登録をした区内の教育・福祉施設へ図書の貸出を行っています。1回の貸出につき1ヶ月以内100冊(一般団体は50冊)を限度としています。

また、区内の小中学校・大学・幼稚園へ団体貸出の本を配送する「図書館ネットワーク(図書ネット)便」のサービスを実施しています。

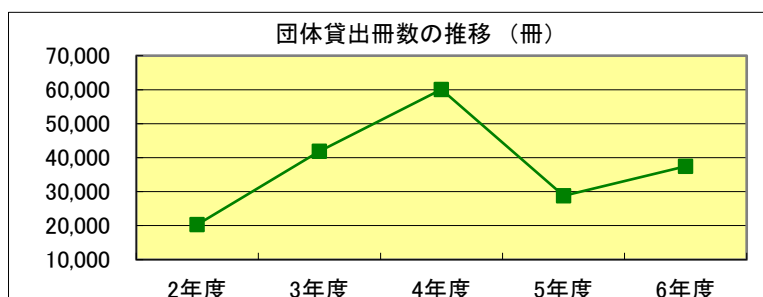
館名 \ 内訳	2		3		4		5		6	
	貸出回数 (回)	貸出冊数 (冊)	貸出回数 (回)	貸出冊数 (冊)	貸出回数 (回)	貸出冊数 (冊)	貸出回数 (回)	貸出冊数 (冊)	貸出回数 (回)	貸出冊数 (冊)
中 央	110	3,059	216	6,574	307	10,087	96	3,475	254	7,667
区立小学校	(59)	(1,854)	(105)	(2,995)	(126)	(4,406)	(61)	(2,219)	(95)	(3,504)
駒 込	31	766	38	1,101	68	2,464	103	1,925	70	1,866
区立小学校	(21)	(458)	(17)	(292)	(13)	(317)	(7)	(215)	(7)	(183)
巢 鴨	92	2,920	172	5,421	320	11,079	201	7,446	206	6,971
区立小学校	(55)	(1,819)	(66)	(2,035)	(190)	(6,913)	(181)	(6,989)	(112)	(4,339)
上 池 袋	131	4,033	239	8,176	322	9,793	132	3,438	151	3,781
区立小学校	(92)	(3,029)	(141)	(4,599)	(193)	(5,610)	(95)	(2,844)	(83)	(2,740)
池 袋	86	2,854	172	4,639	162	3,998	44	1,282	168	2,346
区立小学校	(65)	(2,081)	(90)	(2,553)	(79)	(1,857)	(32)	(940)	(59)	(426)
目 白	132	4,142	220	8,978	328	10,768	147	4,644	161	5,147
区立小学校	(124)	(3,985)	(166)	(6,383)	(215)	(6,463)	(96)	(2,876)	(83)	(2,584)
千 早	60	2,549	241	7,001	365	11,874	216	6,622	298	9,685
区立小学校	(13)	(576)	(162)	(4,487)	(217)	(6,196)	(188)	(5,512)	(220)	(7,433)
合 計	642	20,323	1,298	41,890	1,872	60,063	939	28,832	1,308	37,463
区立小学校	(429)	(13,802)	(747)	(23,344)	(1,033)	(31,762)	(660)	(21,595)	(659)	(21,209)

\* 小学校、中学校、幼稚園、保育園を含む。( )は区立小学校への図書の貸出冊数で内数

\* 修繕工事のため、池袋図書館は令和2年10月1日から令和3年3月31日まで休館

\* 団体貸出冊数はセット組(20～50冊)を1冊として数えているものも含む。

\* 新型コロナウイルス感染症予防対策のため、令和2年3月2日から6月16日まで一部サービス休止



豊島の図書館 令和6年度事業報告

全ページのデータは→のQRコードから  
ご覧いただけます。

